


**JF****GX 2800F****Skiveslåmaskine / Scheibenmäher  
Disc Mover / Faucheuse à Disques****Reservedelskatalog / Ersatzteilkatalog  
Spare Parts Book / Catalogue de pièces****3**

Gyldig fra:  
Gültig ab: **1994 01 01**  
Valid from:  
Valable à partir de:

Fabrikationsnr.:  
Machinen Nr.: **1001**  
Serial No.:  
No. de serie:

Udgave:  
Ausgabe: **1998 03 01**  
Edition:  
Edition: **3**

**Notér fabriksnummeret på Deres maskine på omslagets inderside.  
Notieren Sie die Fabrikationsnummer Ihrer Maschine auf der Innerseite des Umschlages.  
Please note the serial number of Your machine at the inside of the cover.  
Veuillez noter le numero de Votre machine sur la face interne de la couverture.**

Bestiller De reservedele så opgiv venligst maskinens fabrikationsnummer og eventuelt købsår. Det sparer Dem tid, penge og ærgelser og os unødigt besvær.  
De kan notere nummeret på Deres maskine her:

Nr..... Leveret den ..... / ..... 19.....  
så har De det ved hånden, når De eventuelt skal bestille reservedele.  
Fabrikationsnummeret findes indhugget i rammen, som vist på figuren.

Bei Ersatzteilbestellung ist die Fabrikationsnummer Ihrer Maschine unbedingt anzugeben. Das erspart Ihnen Zeit, Geld und Ärger und erleichtert uns die Abfertigung.  
Tragen Sie die Nummer Ihrer Maschine bitte hier ein:

Nr..... Geliefert am ..... / ..... 19.....  
dann haben Sie bei Ersatzteilbestellungen immer die Nummer bei der Hand.  
Die Fabrikationsnummer ist im Rahmen eingeschlagen, siehe Figur.

Always state the serial number and if possible the year of the machine when ordering spare parts whereby you save time and money and facilitates matters for us.  
Please enter the number of your machine here:

No..... Delivered on the ..... / ..... 19.....  
Appropriate when ordering parts.  
The serial number is located as shown on the figure.

När reservdelar beställs var vänlig att uppge maskinens tillverkningsnummer och inköpsår. Det spar för er tid, pengar och irritation och för oss onödigt besvär.  
Ni kan notera tillverkningsnummret på er maskin här:

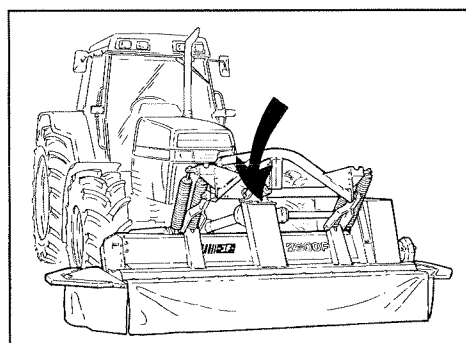
Nr..... Levererad den ..... / ..... 19.....  
Så finns det till hands när det eventuellt skall beställas reservdelar.  
Tillverkningsnummret finns instanssat i ramen, som visas på figuren.

Lorsque vous commandez des pièces détachées, indiquez toujours le numéro de série de votre machine et si possible son année de fabrication. Vous éviterez des pertes de temps et vous nous faciliterez le travail.  
Prière de noter ici le numéro de série de votre machine:

Numéro..... Livrée le ..... / ..... 19.....  
Ceci vous sera utile lorsque vous commanderez des pièces.  
Le numéro de série est gravé dans le cadre comme indiqué sur la figure.

Varaosatilauksen yhteydessä on mainittava vaunun valmistusnumero ja mahdollisesti hankintavuosi. Näin säästyy aikaa ja rahaa eikä harmittavia sekaannuksia pääse syntymään. Vaunun valmistusnumero voidaan merkitä alla olevalle riville.

Nr..... Toimituspvm ..... / ..... 19.....  
Näin tiedot ovat hyvin käsillä mahdollisen varaosatilauksen yhteydessä.  
Valmistusnumero on merkitty vaunun runkoon, kuvan osoittamaan paikkaan.





# RESERVEDELSKATALOG ERSATZTEILKATALOG SPARE PARTS BOOK CATALOGUE DE PIÈCES

Kataloget er opdelt i 5 afsnit:

1. Beskrivelse af reservedelskataloget.
2. Nummernøgle for monteringsdele.
3. Nummernøgle - viser på hvilke figurer reservedelsnumrene findes.
4. Figurnøgle - viser på hvilke figurer delene findes.
5. Reservedelsliste.

Der Katalog ist in 5 Abschnitte eingeteilt:

1. Beschreibung des Ersatzteilkataloges.
2. Nummernschlüssel für Montagezubehör.
3. Nummernschlüssel mit Angabe der jeweiligen Ersatzteilnummer.
4. Figurliste mit Angabe, auf welche figuren die Teile zu finden sind.
5. Ersatzteilliste.

The book is divided into 5 passages:

1. Description of the spare part book.
2. Number key for assembly parts.
3. Number key showing on which figures the spare part numbers can be found.
4. Figure key showing on which figures the parts can be found.
5. Spare parts list.

Le catalogue est divisé en 5 sections:

1. Description du catalogue de pièces.
2. Liste de pièces de montage.
3. Numéros des pièces de rechange indiquant le numéro de figure.
4. Liste des figures indiquant sur quelle figure se trouvent les pièces.
5. Liste de pièces de rechange.



**Beskrivelse af reservedelskataloget:**  
**Beschreibung des Ersatzteilkataloges:**  
**Description of the spare part book:**  
**Description du catalogue de pièces:**

**Pos.nr.:**

Positionsnummer mærket med "( )" er ikke standard.  
 Leveres som tilbehør.

**Positionsnummer:**

Eine Positionsnummer mit "( )" gekennzeichnet, wird als Zubehör geliefert.

**Position No.:**

The position No. marked "( )" is not standard.  
 Is delivered as accessories.

**No de pos.:**

Le nombre de position marqué d'un "( )" n'est pas une pièce standard.  
 Livrée comme accessoire.

**Antal:**

Antal dele pr. maskine.  
 Ved undersamlinger: dele pr. samling.

**Anzahl:**

Anzahl Teile je Maschine.  
 Bei untersammlungen: Anzahl Teile je Sammlung.

**Quantity:**

States quantity of parts for machine.  
 In connection with subassemblies: quantity for the assembly.

**Quantité:**

Quantité de pièces par machine  
 Pour les sous-assemblages: pièces par assemblage

**Benævnelse:**

>=0003219 <=0003448  
 Reservedel anvendt på maskine fra og med fabriktionsnummer 3219 til og med nr. 3448.

**Benennung:**

>=0003219 <=0003448  
 Ersatzteil für Maschinen von Fabrikationsnummer 3219 bis Nr. 3448.

**Designation:**

>=0003219 <=0003448  
 Spare part used for machine from serial No. 3219 up to No. 3448 both Nos. included.

**Désignation:**

>=0003219 <=0003448  
 Pièce de rechange employée sur machines à partir de no de série 3219 jusqu'à et y compris no 3448

**Varenr.:**

Varenummer mærket med "T" er ikke standard. Leveres som tilbehør.  
 Varenummer mærket med "+": ændring undervejs.

**Warennummer:**

Ist eine Warennummer mit "T" gekennzeichnet, wird sie als Zubehör geliefert.  
 Eine Warennummer mit "+" ist als Modifikation unterwegs.

**Article no.:**

The article no. marked "T" is not standard. Is delivered as accessories.  
 The article no. marked "+": modification is being made.

**Référence:**

La référence marquée d'un "T" n'est pas une référence standard. Livrée comme accessoire.  
 La référence marquée de "+": Une modification viendra.

**Hertil:**

Angiver hvilke og hvor mange monteringsdele (skruer, møtrikker, skiver osv.) der anvendes sammen med reservedelen. Se under nummernøgle for monteringsdele.

**Dazu:**

Angabe von Montierungsteilen (Schrauben, Muttern, Scheiben usw.) die zusammen mit dem Ersatzteil angewendet werden sollen. Siehe Nummerschlüssel für Montagezubehör.

**To this:**

States which and how many mounting assemblies (screws, nuts, discs etc.) are delivered with the spare part. See under number key for assembly parts.

**A ceci:**

Indique lesquelles et combien de pièces de montage (vis, écrous, rondelles etc.) sont employées avec la pièces de rechange. Voir dans la liste de numéros pour pièces de montage.

>=xxxxxxx

POS.	VARENUMMER	ANTAL	BENÆVNELSE	BEZEICHNUNG	DESIGNATION	HERTIL, DAZU TO THIS, A CECI
33.	1340-9153 T	2	KRYDS KREUZGARNITUR >=0003219 <=0003448	CENTRE	CENTRE	1341-9187 1
33.1	1350-7005	2	KRYDS KREUZGARNITUR >=0003219	CENTRE	CENTRE	1350-9052 4 1350-9104 1
34.	1340-0196	1	PROFILAKSEL M. GAFFEL PROFILWELLE MIT GABEL >=0003219 <=0003448	PROFIL SHAFT WITH FORK	PROFIL FORK	
34.1	1350-8008	1	PROFILGAFFEL PROFILGABEL >=0003449	PROFIL FORK		

VARENUMMER	BENÅVNELSE	BEZEICHNUNG	DESIGNATION
1165-0136	BESKYTTELSESKAPPE	SCHÜTZTRICHTER	PROTECTING CAP
1213-2124	STÅLSÆTSKRUE M8-12	STAHLSECHSKANTSCHRAUBE M8-12	STEEL SET SCREW M8-12
1213-2126	STÅLSÆTSKRUE M8-15	STAHLSECHSKANTSCHRAUBE M8-15	STEEL SET SCREW M8-15
1213-2222	STÅLSÆTSKRUE M8-20	STAHLSECHSKANTSCHRAUBE M8-20	STEEL SET SCREW M8-20
1213-2224	STÅLSÆTSKRUE M8-25	STAHLSECHSKANTSCHRAUBE M8-25	STEEL SET SCREW M8-25
1213-2322	STÅLSÆTSKRUE M8-30	STAHLSECHSKANTSCHRAUBE M8-30	STEEL SET SCREW M8-30
1213-3222	STÅLSÆTSKRUE M10-20	STAHLSECHSKANTSCHRAUBE M10-20	STEEL SET SCREW M10-20
1213-3224	STÅLSÆTSKRUE M10-25	STAHLSECHSKANTSCHRAUBE M10-25	STEEL SET SCREW M10-25
1213-3322	STÅLSÆTSKRUE M10-30	STAHLSECHSKANTSCHRAUBE M10-30	STEEL SET SCREW M10-30
1213-3324	STÅLSÆTSKRUE M10-35	STAHLSECHSKANTSCHRAUBE M10-35	STEEL SET SCREW M10-35
1213-4224	STÅLSÆTSKRUE M12-25	STAHLSECHSKANTSCHRAUBE M12-25	STEEL SET SCREW M12-25
1213-4225	STÅLSÆTSKRUE M12-25 DELTA	STAHLSCHRAUBE M12-25 DELTA	STEEL SET SCREW M12-25 DELTA
1213-4322	STÅLSÆTSKRUE M12-30	STAHLSECHSKANTSCHRAUBE M12-30	STEEL SET SCREW M12-30
1213-4324	STÅLSÆTSKRUE M12-35	STAHLSECHSKANTSCHRAUBE M12	STEEL SET SCREW M12-35
1213-4424	STÅLSÆTSKRUE M12-45	STAHLSECHSKANTSCHRAUBE M12-45	STEEL SET SCREW M12-45
1213-5224	STÅLSÆTSKRUE M16-25	STAHLSECHSKANTSCHRAUBE M16-25	STEEL SET SCREW M16-25
1213-5322	STÅLSÆTSKRUE M16-30	STAHLSECHSKANTSCHRAUBE M16-30	STEEL SET SCREW M16-30
1213-5324	STÅLSÆTSKRUE M16-35	STAHLSECHSKANTSCHRAUBE M16-35	STEEL SET SCREW M16-35
1213-5720	STÅLSÆTSKRUE M16-80	STAHLSECHSKANTSCHRAUBE M16-80	STEEL SET SCREW M16-80
1214-2122	STÅLSKRUE M8-35	STAHLSECHSKANTSCHRAUBE M8-35	STEEL SCREW M8-35
1214-4126	STÅLSKRUE M12-45	STAHLSECHSKANTSCHRAUBE M12-45	STEEL SCREW M12-45
1214-4222	STÅLSKRUE M12-50	STAHLSECHSKANTSCHRAUBE M12-50	STEEL SCREW M12-50
1214-5328	STÅLSKRUE M16-90	STAHLSECHSKANTSCHRAUBE M16-90	STEEL SCREW M16-90
1215-2222	BRØDDESKRUE M8-20	FLACHRUNDSCHRAUBE M8-20	CARRIAGE SCREW M8-20
1215-3226	STÅLBRØDDESKR. M10-25 KVAL. 8,8	STAHLF. SCHRAUBE M10-25 Q 8,8	STEEL CAR. SCREW M10-25 Q 8,8
1215-3228	BRØDDESKRUE M10-20 KV 8,8	FALCHRUNDSCHR. M 10-20 Q 8,8	CARRIAGE SCREW M 10-20 Q 8,8
1215-3320	BRØDDESKRUE M10-30 KV 8,8	FLACHRUNDSCHRAUBE M10-30 Q 8,8	CARRIAGE SCREW M10-30 Q 8,8
1215-3820	BRØDDESKRUE M10-150	FLACHRUNDSCHR. M10-150	CARRIAGE SCREW M10-150
1215-3922	BRØDDESKRUE M10-160	FLACHRUNDSCHRAUBE M10-160	CARRIAGE SCREW M10-160
1215-5422	BRØDDESKRUE M16-40	FLACHRUNDSCHRAUBE M16-40	CARRIAGE SCREW M16-40
1219-0301	LÅSEKRUE M10-30 8.8	SPERRSCHRAUBE M10-30 8.8	LOCKING SCREW M10-30 8.8
1219-0302	LÅSEKRUE M10-25 8.8	SCHLOSSSCHRAUBE M10-25 8.8	LOCKING SCREW M10 8.8
1219-0304	FLANGESKRUE M12-35	FLANSCHSCHRAUBE M12-35	FLANGE SCREW M12-35
1219-0323	UNBRACOSKRUE M10-25 BMTX	INNENSECHSK. SCHR. M10-25	ALLEN SCREW M10-25 BMTX
1219-0604	PINOLSKRUE M12-12	SCHRAUBE M12-12	SCREW M12-12
1219-0605	PINOLSKRUE M8-15	SCHRAUBE M8-15	SCREW M8-15
1219-0904	FLANGEBOLT	BOLT	BOLT
1220-2321	NYLOC MØTRIK M8	NYLOC MUTTER M8	NYLOC NUT M8
1220-3321	NYLOC MØTRIK M10	NYLOC MUTTER M10	NYLOC NUT M10
1220-3522	TANDMØTRIK M10	ZAHNMUTTER M10	SPROCKET NUT M10
1220-3922	MØTRIK M10	MUTTER M10	NUT M10
1220-4321	NYLOC MØTRIK M12	NYLOC MUTTER M12	NYLOC NUT M12
1220-4323	NYLOC MØTRIK M12 KV 10	NYLOC MUTTER M12 Q 10	NYLOC NUT M12 Q 10
1220-4521	FLANGE MØTRIK M12	FLANCH MUTTER M12	FLANGE NUT M12
1220-5122	STÅLMØTRIK M16	STAHLMUTTER M16	STEEL NUT M16
1220-5321	NYLOC MØTRIK M16	NYLOC MUTTER M16	NYLOC NUT M16
1220-6122	STÅLMØTRIK M20	STAHLMUTTER M20	STEEL NUT M20
1241-1202	SPÆNDESKIVE	SCHEIBE	WASHER
1241-1304	SPÆNDESKIVE 8-22-1,5	SCHEIBE 8-22-1,5	WASHER 8-22-1,5
1241-1502	SPÆNDESKIVE 8,5-30-3	SCHEIBE 8,5-30-3	WASHER 8,5-30-3
1241-2502	SPÆNDESKIVE 10-22-3	SCHEIBE 10-22-3	WASHER 10-22-3
1241-2504	SPÆNDESKIVE 11,5-30-3	SCHEIBE 11,5-30-3	WASHER 11,5-30-3
1241-2505	SPÆNDESKIVE 12,5-32-3	SCHEIBE 12,5-32-3	WASHER 12,5-32-3
1241-3403	SPÆNDESKIVE 13-25-2,5	SCHEIBE 13-25-2,5	WASHER 13-25-2,5
1241-3502	SPÆNDESKIVE 13-42-3	SCHEIBE 13-42-3	WASHER 13-42-3
1241-4502	SPÆNDESKIVE 17-30-3 STÅL	SCHEIBE 17-30-3 STAHL	WASHER 17-30-3 STEEL
1241-4503	SPÆNDESKIVE 17,5-35-3	SCHEIBE 17,5-35-3	WASHER 17,5-35-3
1241-5301	SPÆNDESKIVE 20,2-34-1,5	SCHEIBE 20,2-34-1,5	WASHER 20,2-34-1,5
1241-6409	SPÆNDESKIVE 25,5-39-2,5	SCHEIBE 25,5-39-2,5	WASHER 25,5-39-2,5
1241-7401	SPÆNDESKIVE 34,5-45-2,5	SCHEIBE 34,5-45-2,5	WASHER 34,5-45-2,5
1242-4421	TANDSKIVE M12 INDVENDIG	ZAHNSCHEIBE M12 INNEN	SPROCKET WASHER M12 INNER
1242-5221	FJEDERSKIVE M16	FEDERSCHEIBE M16	SPRING WASHER M16
1251-2104	SPÆNDESTIFT 4-26	SPANNSTIFT 4-26	SPECIAL PIN 4-26
1251-3301	SPÆNDESTIFT 5-40	SPANNSTIFT 5-40	SPECIAL PIN 5-40
1251-3601	SPÆNDESTIFT 5-70	SPANNSTIFT 5-70	SPECIAL PIN 5-70
1251-4303	SPÆNDESTIFT 6,5-40	SPANNSTIFT 6,5-40	SPECIAL PIN 6,5-40
1251-5202	SPÆNDESTIFT 7-36	SPANNSTIFT 7-36	SPECIAL PIN 7-36
1251-5303	SPÆNDESTIFT 8-40	SPANNSTIFT 8-40	SPECIAL PIN 8-40
1251-5602	SPÆNDESTIFT 8-70	SPANNSTIFT 8-70	SPECIAL PIN 8-70
1251-8601	SPÆNDESTIFT 14-70	SPANNSTIFT 14-70	SPECIAL PIN 14-70
1252-3102	SPLIT 4-25	SPLINT 4-25	COTTER PIN 4-25
1252-4201	SPLIT 5-30	SPLINT 5-30	COTTER PIN 5-30
1254-2101	FJEDERSPLIT 4 MM	FEDERSPLINT 4 MM	SPRING PIN 4 MM
1255-2203	LÅSERING 25 MM UDVENDIG	SICHERUNGRING 25 MM AUSSEN	SNAP RING 25 MM OUTER
1255-4102	LÅSERING 47 MM INDVENDIG	SICHERUNGRING 47 MM INNEN	SNAP RING 47 MM INNER
1299-0114	SLANGEKLEMME	SCHLAUCHGRIFFE	HOSECLAMP
1313-1101	SMØRENIPPEL H1S M6	SCHMIERNIPPEL H1S M6	GREASE NIPPLE H1S M6
1313-2101	SMØRENIPPEL H2S 6 MM	SCHMIERNIPPEL H2S 6 MM	GREASE NIPPLE H2S 6 MM
1335-5513	LEJE 25-28-20	LAGER 25-28-20	BEARING 25-28-20
1363-0223	RULLEKÆDE 4 LED	ROLLKETTE 4 GLIEDER	ROLLER CHAIN 4 LINKS
1434-0101	TALLERKENFJEDER 28-10,2-1	TELLERFEDER 28-10,2-1	DISC SPRING 28-10,2-1

VARENUMMER	FIGUR	POS.	VARENUMMER	FIGUR	POS.	VARENUMMER	FIGUR	POS.	VARENUMMER	FIGUR	POS.
1165-0190	13.	3.	1331-3302	5.	13.	1341-9411	14.	1 52.	2085-413X	7.	23.
1213-2126	9.	18.	1331-4104	1.	3.	1341-9436	12.	10.	2085-615X	8.	1 18.
1213-3224	9.	10.	1331-7503	5.	24.	1341-9436	12.	1 10.	2085-616X	8.	1 19.
1213-3224	10.	12.	1331-9910	9.	24.	1341-9436	15.	12.	2085-617X	7.	5.
1219-0809	8.	5.	1331-9994	9.	3.	1341-9457	12.	1 3.	2085-618X	7.	10.
1219-0809	8.	1 8.	1331-9994	10.	5.	1341-9519	15.	4.	2085-619X	7.	9.
1220-4321	7.	7.	1332-3602	9.	21.	1341-9523	11.	12.	2085-620X	7.	20.
1220-4323	8.	3.	1332-4502	9.	2.	1341-9523	11.	1 12.	2085-621X	7.	8.
1241-8202	8.	19.	1332-4801	10.	17.	1341-9523	14.	12.	2085-624X	7.	21.
1241-8202	8.	1 21.	1335-5527	6.	1 42.	1341-9523	14.	1 12.	2085-625X	7.	22.
1251-9006	11.	24.	1338-0102	9.	8.	1341-9524	12.	2.	2085-626X	7.	24.
1251-9007	11.	1 24.	1338-0109	5.	6.	1341-9524	12.	1 2.	2085-627X	7.	19.
1251-9007	14.	24.	1338-0109	5.	8.	1341-9543	12.	1 8.	2085-628X	7.	17.
1251-9007	14.	1 24.	1338-0125	1.	31.	1341-9549	15.	10.	2085-629X	7.	13.
1255-2203	5.	12.	1339-0112	12.	1 6.	1341-9561	15.	8.	2085-630X	7.	1.
1255-4201	10.	9.	1340-1410	14.	1 0.	1341-9562	15.	9.	2085-632X	7.	3.
1255-4202	1.	2.	1340-1411	11.	1 0.	1341-9569	15.	7.	2085-633X	7.	4.
1255-4202	10.	16.	1340-6428	11.	0.	1341-9583	12.	1 7.	2085-634X	7.	15.
1255-5101	5.	14.	1340-6437	14.	0.	1341-9587	12.	13.	2085-635X	7.	6.
1255-6101	9.	14.	1340-7125	8.	10.	1341-9587	12.	1 13.	2085-637X	7.	11.
1255-6101	12.	9.	1340-7125	8.	1 13.	1341-9618	11.	54.	2085-641X	7.	14.
1255-6101	12.	1 9.	1340-7129	5.	1.	1341-9618	11.	1 54.	2085-642X	7.	16.
1255-6101	15.	11.	1340-9005	8.	14.	1341-9618	14.	54.	2085-643X	7.	2.
1255-7102	10.	4.	1340-9005	8.	1 17.	1341-9618	14.	1 54.	2087-241X	6.	1 39.
1311-1801	1.	17.	1340-9006	8.	11.	1341-9630	11.	53.	2087-242X	6.	1 40.
1311-2201	9.	4.	1340-9006	8.	1 14.	1341-9630	11.	1 53.	2087-243X	6.	1 41.
1311-2201	10.	14.	1340-9022	14.	23.	1341-9630	14.	53.	2087-244X	6.	1 7.
1311-2601	6.	24.	1340-9023	14.	27.	1341-9630	14.	1 53.	2087-245X	6.	1 12.
1311-2601	6.	1 24.	1340-9028	11.	1 11.	1341-9641	11.	55.	2122-371X	1.	1.
1311-8525	6.	22.	1340-9028	14.	11.	1341-9641	11.	1 55.	2122-372X	1.	21.
1311-8525	6.	1 22.	1340-9028	14.	1 11.	1341-9641	14.	55.	2225-092X	6.	34.
1311-8591	1.	14.	1340-9042	11.	1 13.	1341-9641	14.	1 55.	2225-092X	6.	1 34.
1315-9109	9.	5.	1340-9042	12.	1 0.	1341-9642	12.	1 5.	2225-134X	3.	27.
1315-9109	10.	7.	1340-9048	12.	1 14.	1341-9643	15.	5.	2225-142X	4.	18.
1315-9136	9.	16.	1340-9056	15.	18.	1341-9644	15.	17.	2225-164X	5.	27.
1315-9140	9.	13.	1340-9058	8.	13.	1341-9732	12.	1 4.	2225-367X	8.	1.
1315-9163	9.	6.	1340-9058	8.	1 16.	1341-9733	12.	12.	2225-385X	2.	15.
1315-9165	9.	20.	1340-9073	11.	1 23.	1341-9733	12.	1 12.	2225-394X	8.	1 2.
1315-9167	9.	7.	1340-9073	14.	1 23.	1341-9909	12.	14.	2225-395X	8.	1 3.
1315-9167	10.	6.	1340-9082	11.	1 27.	1342-1281	11.	25.	2225-396X	8.	1 12.
1315-9191	9.	22.	1340-9082	14.	1 27.	1342-1315	14.	26.	2225-397X	8.	1 1.
1315-9220	9.	25.	1340-9095	11.	99.	1342-1331	11.	26.	2225-441X	1.	23.
1315-9251	10.	1.	1340-9108	14.	13.	1342-1802	14.	25.	2225-442X	1.	24.
1315-9253	10.	3.	1340-9108	14.	1 13.	1342-3012	11.	4.	2225-444X	1.	33.
1315-9255	10.	11.	1340-9108	15.	0.	1342-3033	14.	4.	2225-452X	4.	23.
1315-9256	10.	13.	1340-9114	8.	12.	1342-3062	11.	5.	2225-459X	1.	26.
1315-9257	10.	15.	1340-9114	8.	1 15.	1342-3083	14.	5.	2225-469X	1.	19.
1315-9282	9.	17.	1340-9115	11.	13.	1361-9733	5.	9.	2225-470X	4.	17.
1315-9299	9.	12.	1340-9115	12.	0.	1363-0219	1.	25.	2225-484X	2.	11.
1315-9301	9.	15.	1340-9153	11.	1 21.	1380-0013	8.	4.	2225-487X	2.	10.
1315-9316	9.	1.	1340-9153	14.	21.	1380-0013	8.	1 6.	2225-506X	2.	4.
1315-9317	9.	9.	1340-9153	14.	1 21.	1380-0127	7.	0.	2225-507X	2.	2.
1315-9319	9.	19.	1340-9200	15.	6.	1393-0138	6.	27.	2225-512X	2.	6.
1315-9329	10.	2.	1340-9304	15.	13.	1393-0138	6.	1 27.	2225-517X	2.	13.
1315-9330	10.	8.	1340-9403	15.	3.	1421-5489	5.	23.	2225-518X	1.	8.
1317-0208	7.	12.	1340-9411	15.	2.	1421-6485	5.	22.	2225-519X	1.	7.
1317-0302	6.	26.	1340-9596	15.	15.	1431-5497	5.	19.	2225-522X	2.	3.
1317-0302	6.	1 26.	1340-9600	15.	14.	1433-0292	4.	3.	2225-547X	4.	26.
1317-0430	6.	23.	1340-9602	15.	16.	1501-0009	11.	1 5.	2225-548X	3.	9.
1317-0430	6.	1 23.	1340-9998	11.	1 90.	1501-0009	14.	1 5.	2225-556X	3.	8.
1317-0715	6.	25.	1340-9998	14.	1 90.	1501-0010	11.	1 4.	2225-557X	4.	20.
1317-0715	6.	1 25.	1340-9999	11.	1 91.	1501-0010	14.	1 4.	2225-558X	4.	25.
1317-9006	6.	19.	1340-9999	14.	1 91.	1501-0022	11.	1 51.	2225-563X	1.	30.
1317-9006	6.	1 19.	1341-9005	11.	11.	1501-0022	14.	1 51.	2225-565X	3.	7.
1317-9051	6.	18.	1341-9084	11.	23.	1501-0113	11.	1 25.	2225-576X	3.	5.
1317-9051	6.	1 18.	1341-9085	11.	27.	1501-0113	14.	1 25.	2225-577X	3.	6.
1317-9052	6.	17.	1341-9155	11.	21.	1501-0117	11.	1 26.	2225-628X	3.	20.
1317-9052	6.	1 17.	1341-9160	12.	11.	1501-0117	14.	1 26.	2225-649X	2.	14.
1317-9055	6.	16.	1341-9160	12.	1 11.	2061-002X	6.	1 3.	2225-650X	2.	12.
1317-9055	6.	1 16.	1341-9188	11.	22.	2061-222X	4.	22.	2225-651X	2.	9.
1317-9242	6.	15.	1341-9188	11.	1 22.	2062-250A	1.	28.	2225-667X	6.	28.
1317-9242	6.	1 15.	1341-9188	14.	22.	2069-779X	4.	8.	2225-667X	6.	1 28.
1317-9243	6.	20.	1341-9188	14.	1 22.	2081-029X	8.	6.	2225-679X	5.	15.
1317-9243	6.	1 20.	1341-9189	12.	15.	2081-029X	8.	1 9.	2225-685X	4.	2.
1317-9255	6.	13.	1341-9189	12.	1 15.	2083-465X	6.	38.	2225-686X	2.	16.
1317-9255	6.	1 13.	1341-9326	11.	51.	2083-465X	6.	1 38.	2225-691X	4.	6.
1331-3104	9.	23.	1341-9329	14.	51.	2083-825X	3.	22.	2225-692X	4.	7.
1331-3106	9.	11.	1341-9411	11.	52.	2083-826X	3.	23.	2225-693X	4.	9.
1331-3106	10.	10.	1341-9411	11.	1 52.	2085-189X	7.	18.	2225-694X	4.	1.
1331-3301	1.	29.	1341-9411	14.	52.	2085-214X	7.	25.	2225-709X	1.	32.

VARENUMMER	FIGUR	POS.	VARENUMMER	FIGUR	POS.	VARENUMMER	FIGUR	POS.	VARENUMMER	FIGUR	POS.
2225-719X	5.	21.	3225-137X	1.	34.						
2225-720X	5.	5.	3225-153X	8.	1 23.						
2225-721X	5.	7.	3225-154X	8.	1 22.						
2225-722X	5.	25.	3225-330X	1.	9.						
2225-779X	2.	19.	3225-372X	5.	26.						
2225-815X	6.	33.	3225-491X	3.	10.						
2225-815X	6.	1 33.	3225-492X	3.	4.						
2225-821X	4.	14.	3225-499X	2.	1.						
2225-824X	2.	20.	3225-501X	2.	5.						
2225-825X	2.	7.	3225-534A	3.	14.						
2225-862X	5.	4.	3225-564X	1.	27.						
2225-867X	4.	16.	3225-573X	1.	98.						
2225-868X	4.	13.	3225-645X	1.	6.						
2225-873X	5.	11.	3225-646X	1.	5.						
2225-874X	5.	16.	3225-653X	4.	19.						
2225-914X	6.	8.	3225-658X	4.	11.						
2225-914X	6.	1 8.	3225-660X	4.	15.						
2225-946X	3.	16.	3225-697X	1.	10.						
2225-961X	6.	29.	3225-698X	1.	20.						
2225-961X	6.	1 29.	3225-703X	2.	8.						
2225-970X	3.	13.	3225-708X	6.	1.						
2225-981X	3.	15.	3225-710X	1.	18.						
2226-830A	3.	2.	3225-715X	5.	17.						
2228-109X	1.	11.	3225-778X	2.	17.						
2228-165X	1.	12.	3225-877X	6.	4.						
2228-204X	4.	4.	1 3225-878X	6.	2.						
2228-217X	13.	2.	3225-880X	2.	18.						
2228-251X	3.	21.	3225-915X	6.	10.						
2228-560X	3.	17.	3225-962X	10.	0.						
2228-561X	3.	18.	3225-964X	6.	31.						
2228-566X	3.	11.	3225-969X	9.	0.						
2228-585X	8.	16.	3228-570X	3.	3.						
2228-592X	8.	8.	3228-573X	3.	1.						
2228-592X	8.	1 7.	3228-579X	8.	2.						
2228-614X	3.	24.	3228-581X	8.	18.						
2228-637X	8.	9.	3228-582X	8.	17.						
2228-637X	8.	1 10.	3228-583X	8.	15.						
2228-652X	8.	1 4.	3228-608X	8.	7.						
2228-760X	1.	16.	3228-608X	8.	1 11.						
2228-761X	1.	13.	3228-744X	8.	1 20.	1					
2228-762X	1.	15.	3228-753X	8.	1 5.						
2229-185X	4.	12.	3228-817X	3.	25.						
2229-211X	5.	3.	3228-818X	3.	26.						
2229-499X	3.	18.	1 3229-210X	5.	2.						
2279-059X	5.	18.	3279-058X	5.	10.						
2279-101X	4.	4.	3279-060X	6.	11.						
2279-125X	6.	12.	3279-081X	4.	31.						
2279-153X	6.	35.	3279-334X	4.	32.						
2279-153X	6.	1 35.	3279-512X	6.	5.						
2279-155X	6.	9.	3279-512X	6.	1 5.						
2279-155X	6.	1 9.	3889-026X	1.	99.						
2279-156X	6.	21.	4220-1410	13.	1.						
2279-156X	6.	1 21.									
2279-209X	6.	3.									
2279-210X	6.	7.									
2279-222X	6.	6.									
2279-256X	6.	37.									
2279-256X	6.	1 37.									
2279-268X	4.	5.									
2279-508X	6.	14.									
2279-508X	6.	1 14.									
2279-521X	4.	10.									
2320-296X	5.	20.									
2325-605X	2.	23.									
2325-606X	2.	22.									
3081-036X	3.	12.									
3083-743X	8.	1 20.									
3085-242X	7.	27.									
3085-243X	7.	29.									
3085-258X	7.	28.									
3087-212X	6.	1 4.									
3087-224X	6.	1 1.									
3087-226X	6.	1 10.									
3087-235X	6.	1 6.									
3087-238X	6.	1 11.									
3087-248X	6.	1 2.									
3123-003X	1.	4.									
3225-066X	1.	22.									
3225-087X	6.	36.									
3225-087X	6.	1 36.									

FIGURNØGLE - FIGURSCHLÜSSEL - FIGURE KEY - LISTE DE FIGURES

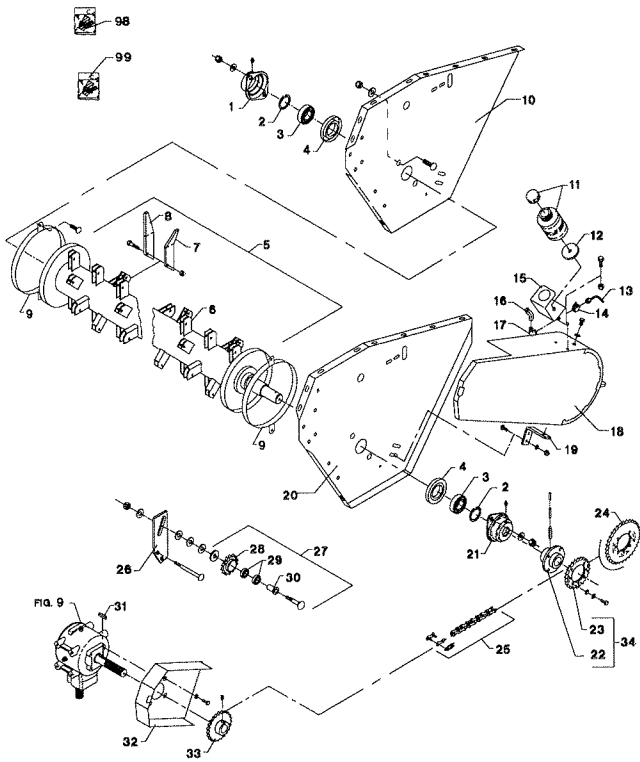


Fig. 01.0

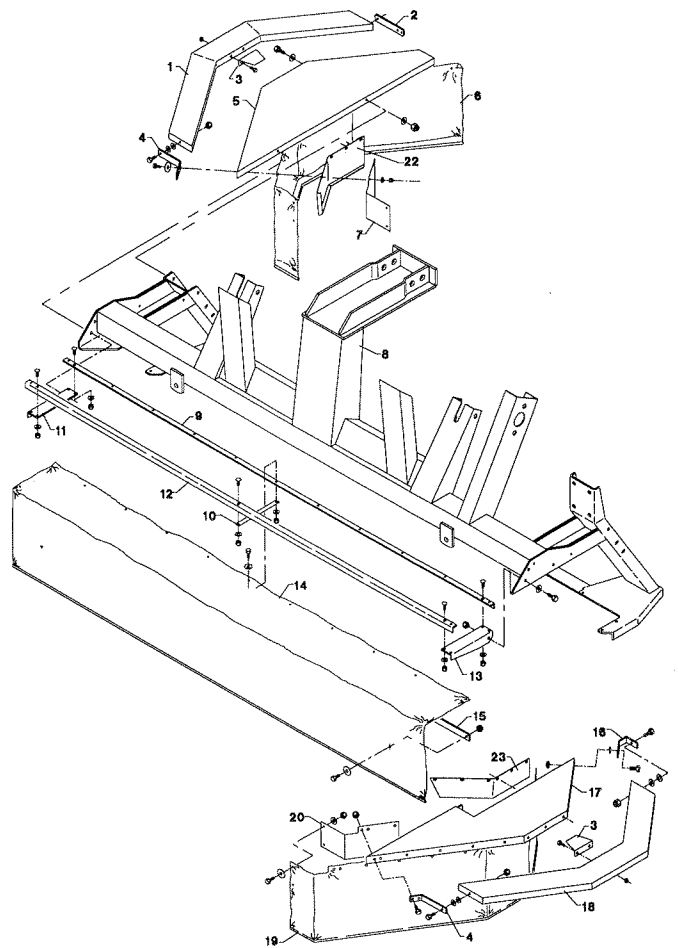


Fig. 02.0

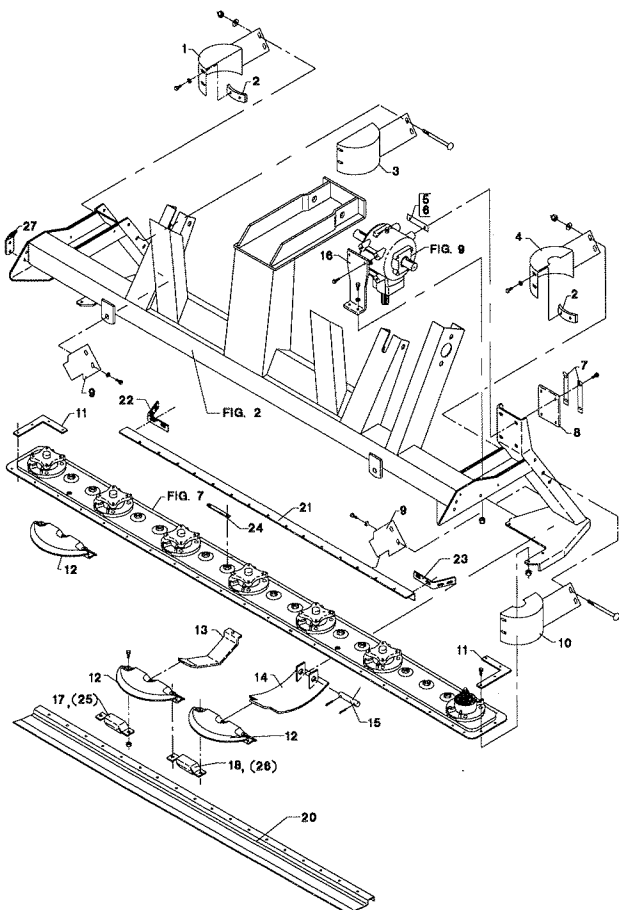


Fig. 03.0

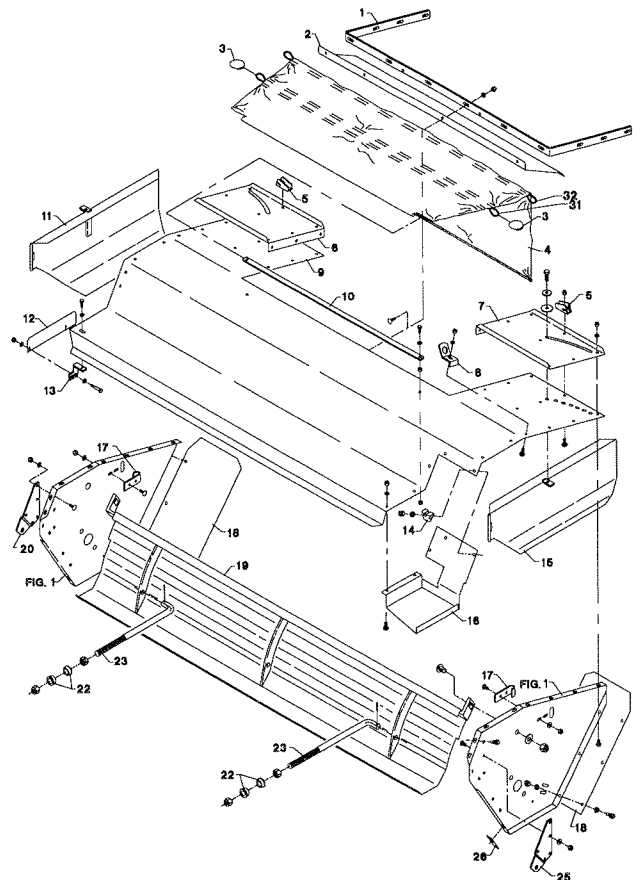


Fig. 04.0



FIGURNØGLE - FIGURSCHLÜSSEL - FIGURE KEY - LISTE DE FIGURES

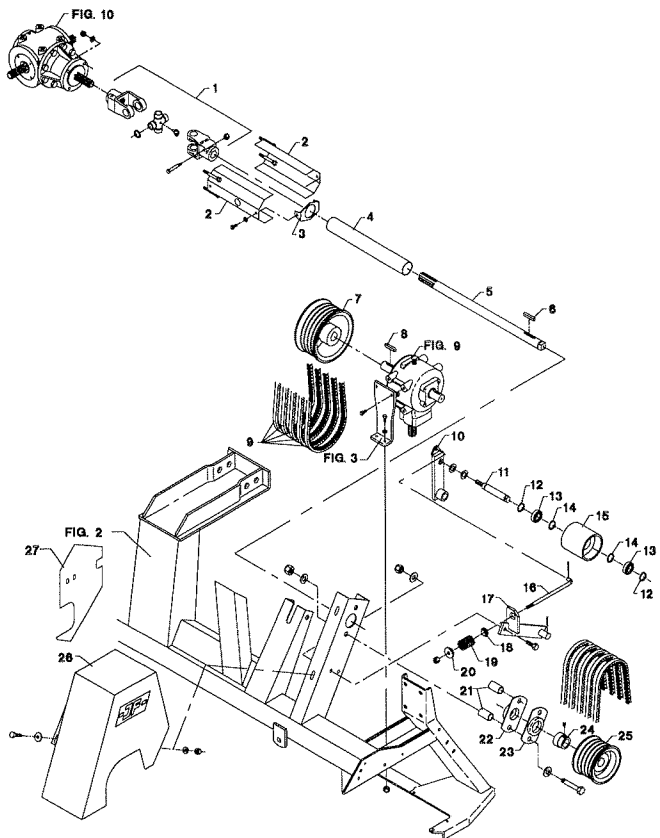


Fig. 05.0

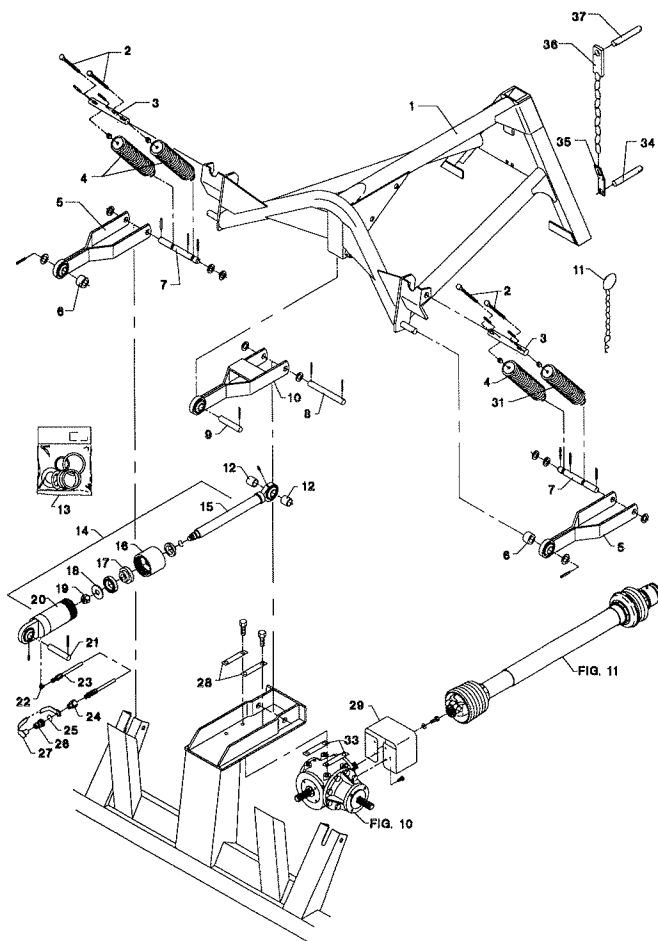


Fig. 06.0

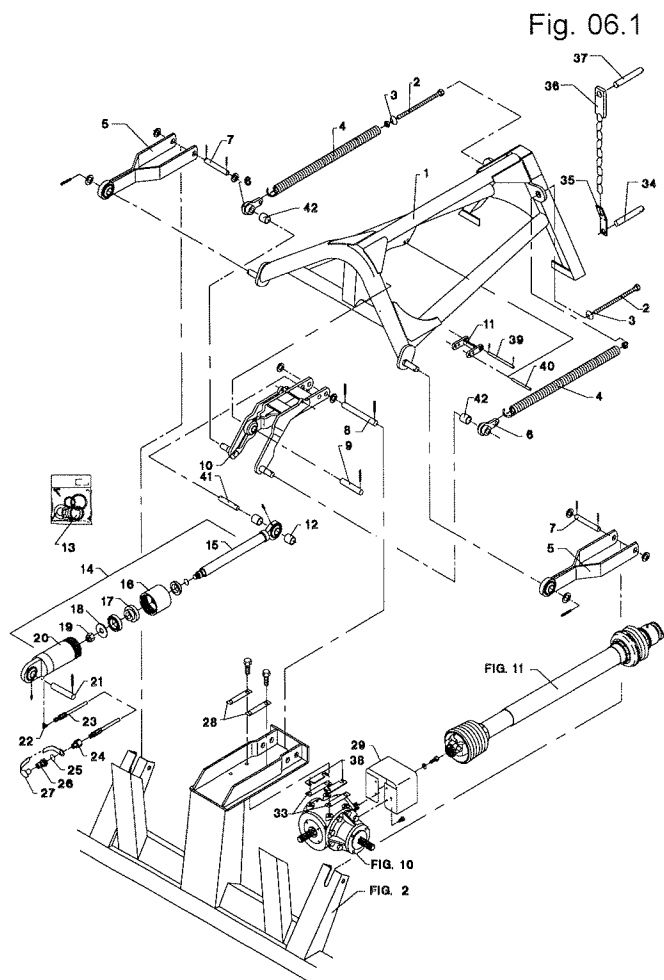


Fig. 06.1

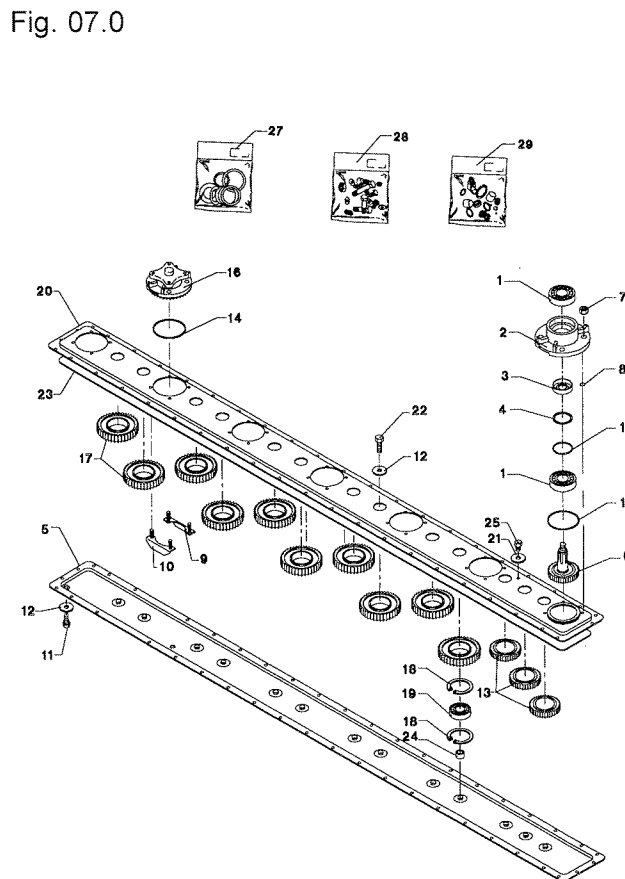


Fig. 07.0

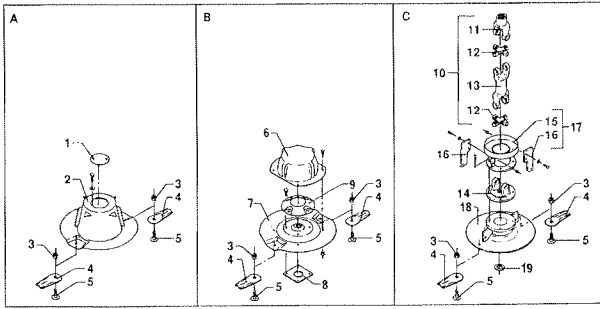


Fig. 08.0

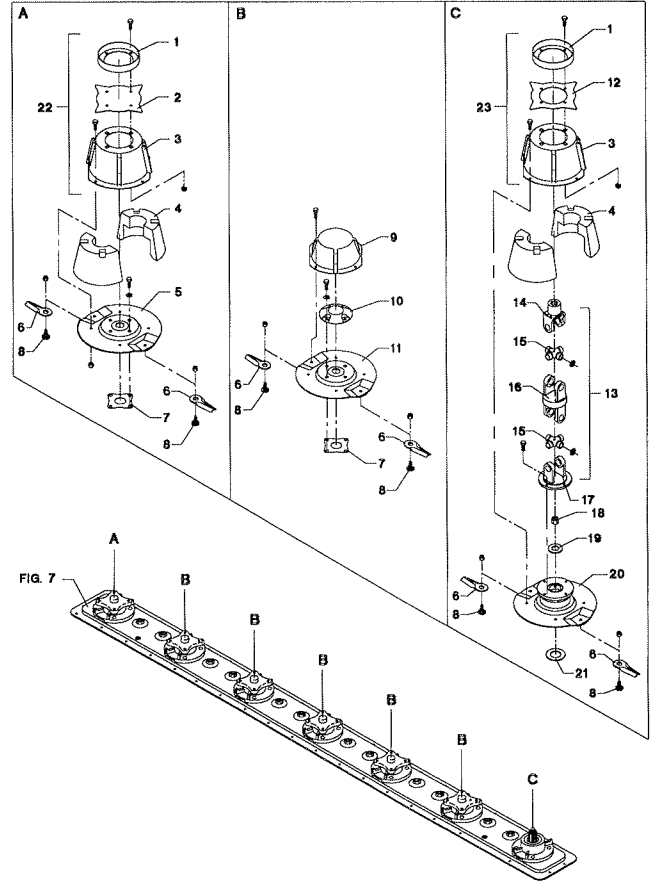


Fig. 08.1

Fig. 09.0

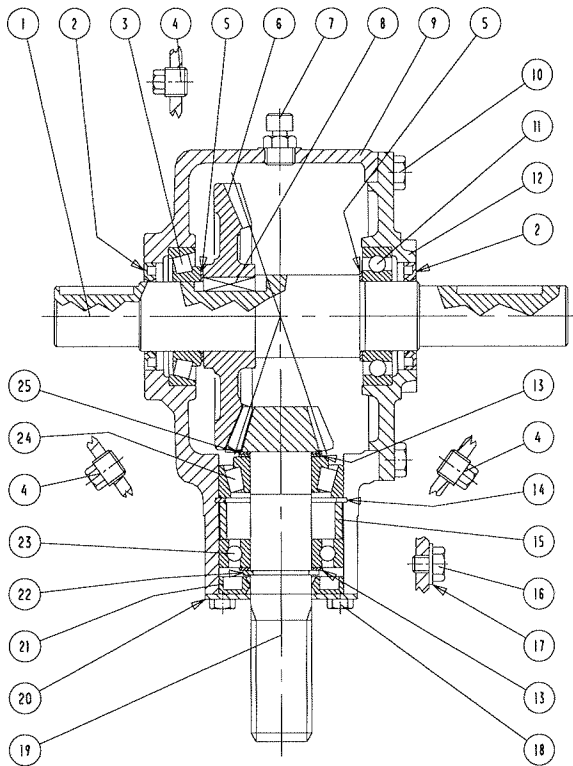
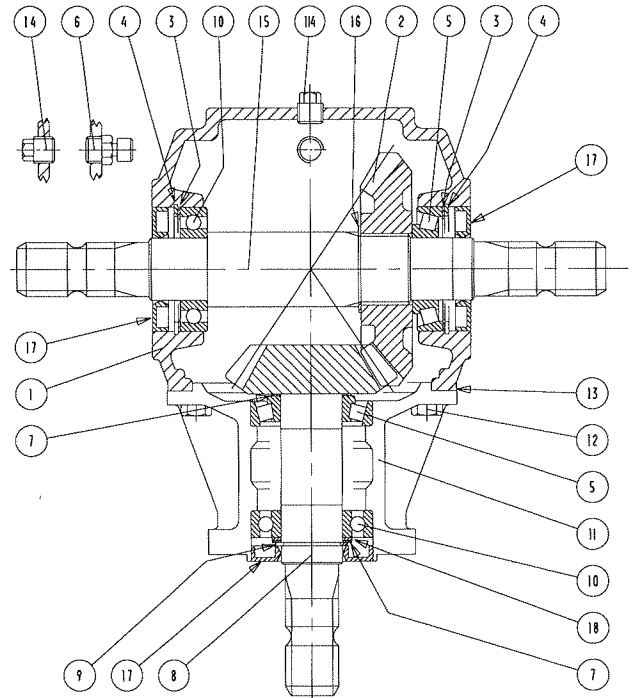


Fig. 10.0



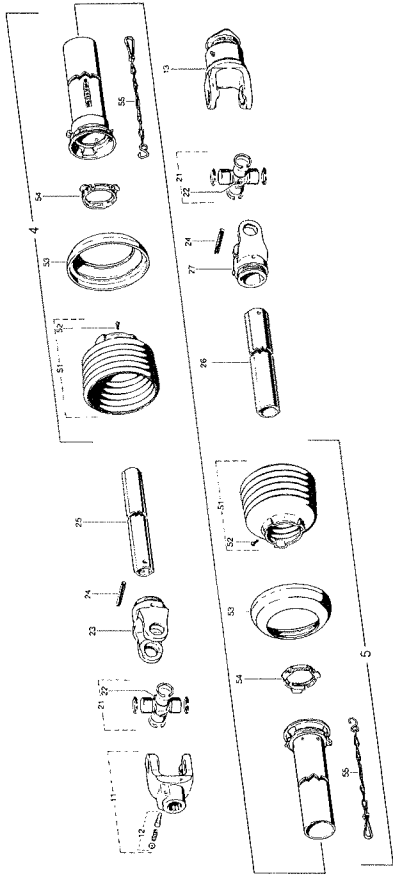


Fig. 11.0

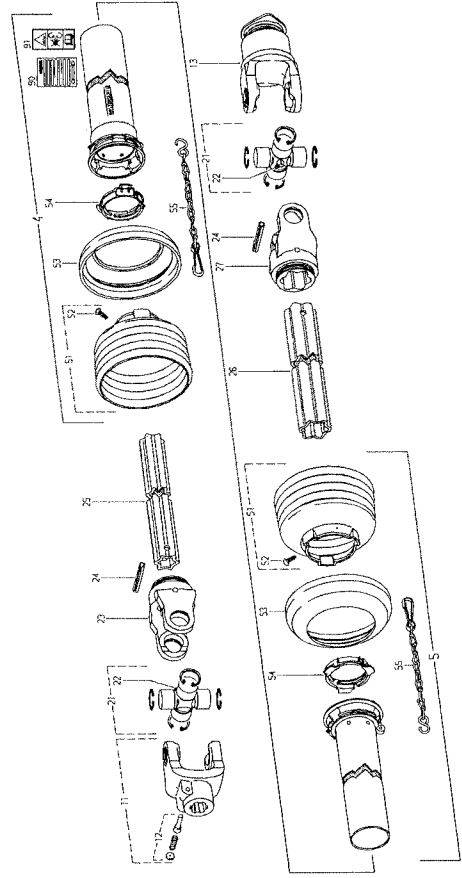
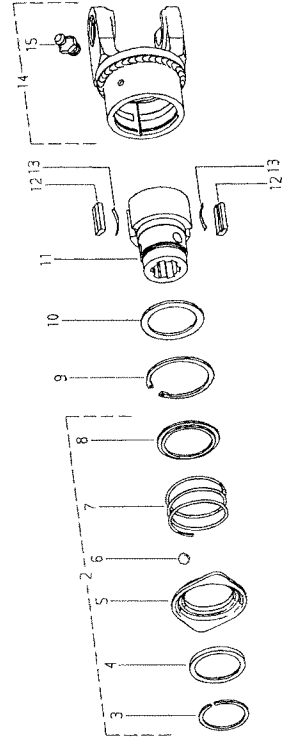
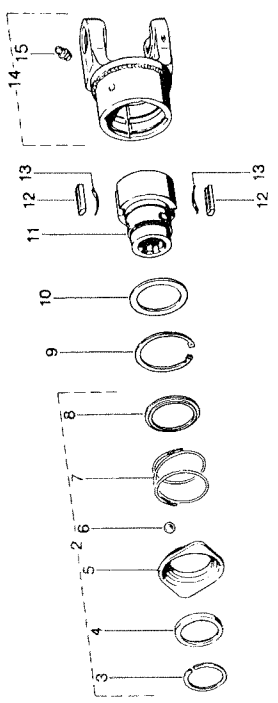


Fig. 11.1

Fig. 12.0

Fig. 12.1



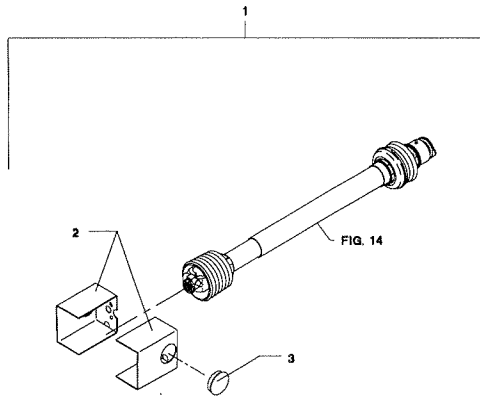


Fig. 13.0

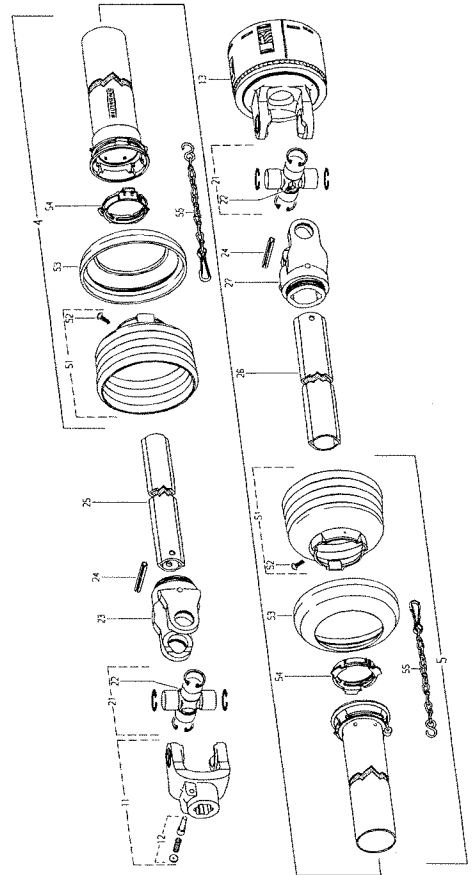


Fig. 14.0

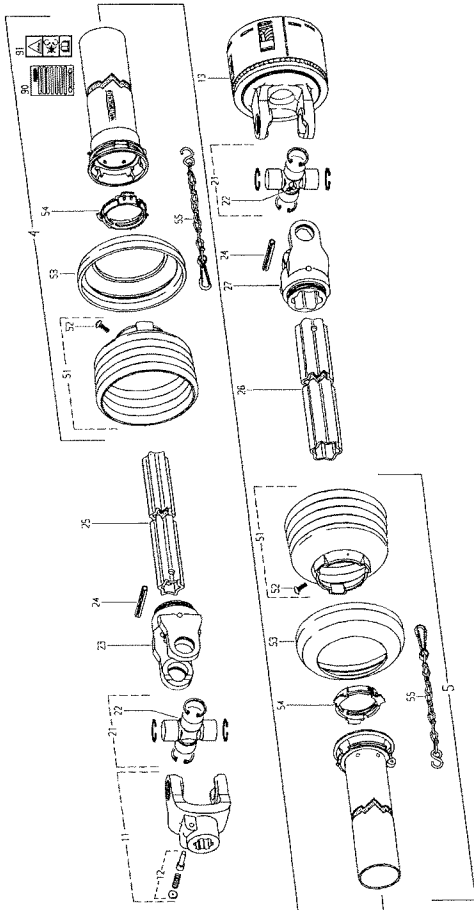
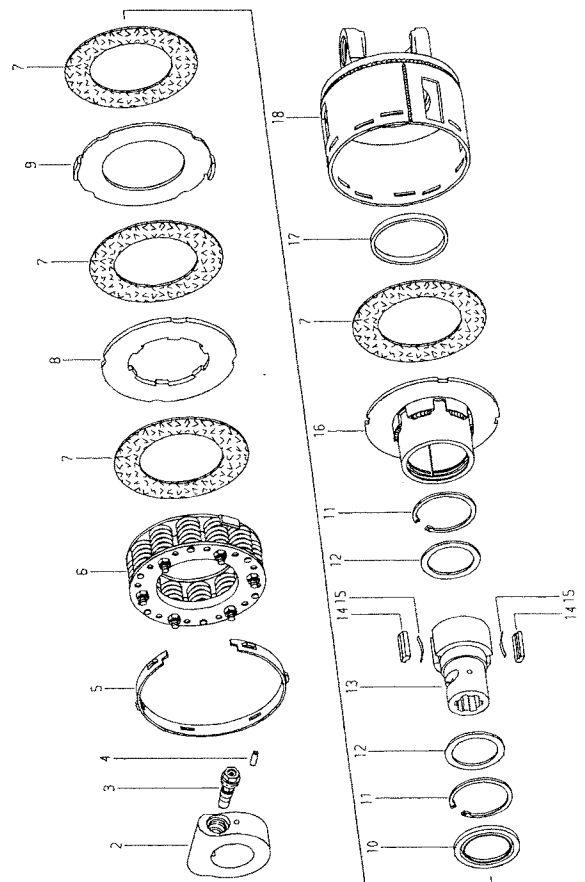


Fig. 14.1

Fig. 15.0



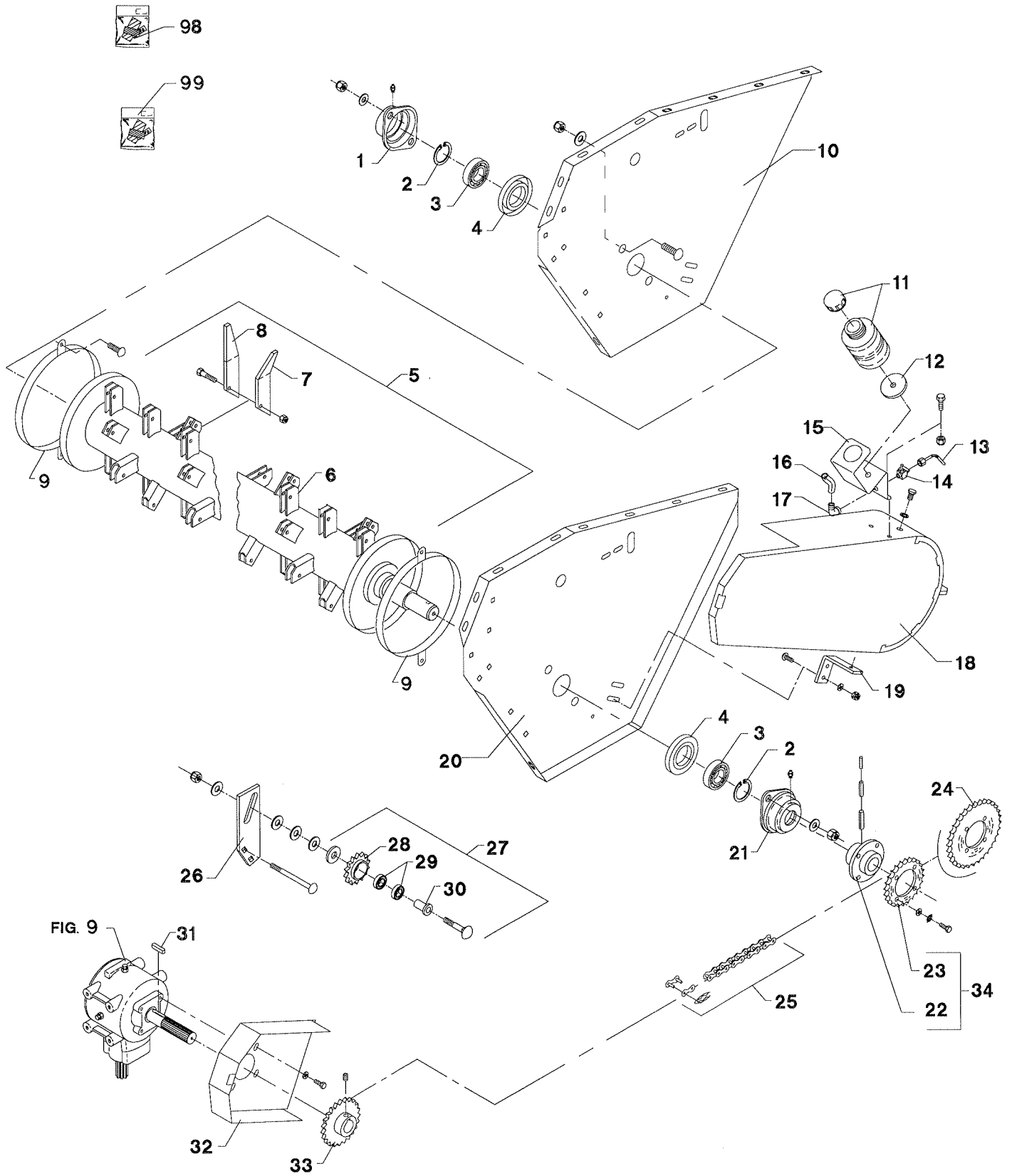
**RESERVEDELSLISTE**

**ERSATZTEILLISTE**

**SPARE PARTS LIST**

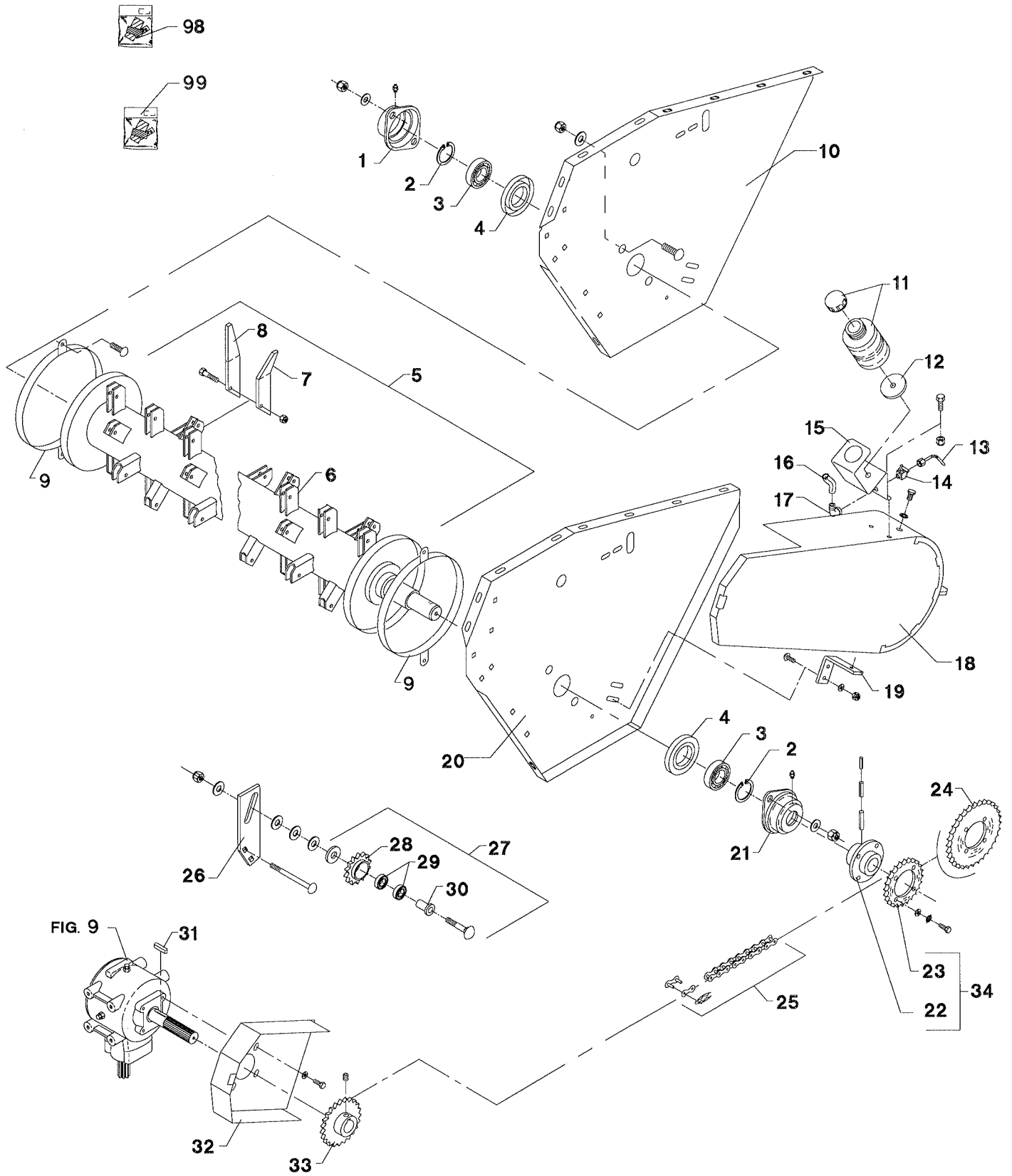
**LISTE DE PIÈCES**

Fig. 1



POS.	VARENUMMER	ANTAL	BENÆVNELSE	BEZEICHNUNG	DESIGNATION		
1.	2122-371X	1	LEJEHUSHALVPART LAGERGEHAEUSEHALFTE		HALF OF BEARING HOUSING	1220-5321 1241-4502 1313-1101	2 2 1
2.	1255-4202	2	LÅSERING 45 MM UDVENDIG SICHERUNGSRING 45 MM AUSSEN		SNAP RING 45 MM OUTER		
3.	1331-4104	2	KUGLELEJE 6309 KUGELLAGER 6309		BALL BEARING 6309		
4.	3123-003X	2	TÆTNINGSRING DICHTUNGSRING		TIGHTENING RING		
5.	3225-646X	1	ROTOR SAMLET ROTOR KPL		DRUM ASSY.		
6.	3225-645X	1	ROTOR ROTOR		DRUM		
7.	2225-519X	54	MEDBRINGER, VENSTRE MITNHEMER, LINKES		CARRIER, LEFT	1214-4126 1220-4323	1 1
8.	2225-518X	54	MEDBRINGER, HØJRE MITNHEMER, RECHTE		CARRIER, RIGHT	1214-4126 1220-4323	1 1
9.	3225-330X	2	ANTIVIKLERING ANTI-WICKLUNGSRING		ANTI-WINDING RING	1215-2222 1220-2321 1241-1202	2 2 2
10.	3225-697X	1	SIDEPLADE, HØJRE SEITENPLATTE, RECHTE		SIDE PLATE, RIGHT		
11.	2228-109X	1	OLIEBEHOLDER OELRESERVOIR		OIL RESERVOIR		
12.	2228-165X	1	SKIVE SCHEIBE		WASHER		
13.	2228-761X	1	SMØRERØR SCHMIERROHR		LUBRICATING PIPE		
14.	1311-8591	1	TOLDHANE HAHN		TAP		
15.	2228-762X	1	KONSOL KONSOLE		BRACKET	1213-2126 1220-2321	2 2
16.	2228-760X	1	SLANGE SCHLAUCH		TUBE		
17.	1311-1801	1	VINKELFORSKRUNING 1/8'' WINKELVERSCHRAUBUNG 1/8''		ANGLE COUPLING 1/8''		
18.	3225-710X	1	SKÆRM SCHUTZ		GUARD	1213-4322 1241-3403	1 1
19.	2225-469X	1	SKÆRMHOLDER SCHUTZHALTER		GUARD HOLDER	1215-3320 1220-3321 1241-2502	2 2 2
20.	3225-698X	1	SIDEPLADE, VENSTRE SEITENPLATTE, LINKE		SIDE PLATE, LEFT		
21.	2122-372X	1	LEJEHUSHALVPART LAGERGEHAEUSEHAELEFTE		HALF OF BEARING HOUSING	1220-5321 1241-4502 1313-1101	2 2 1
22.	3225-066X	1	FLANGE FLANGE		FLANSCH	1251-3601 1251-5602 1251-8601	1 1 1
23.	2225-441X	1	KÆDEHJUL 27 TANDS KETTENRAD 27 ZAEHNE		SPROCKET 27 TEETH	1213-4224 1242-4421	4 4
24.	2225-442X	1	KÆDEHJUL 33 TANDS KETTENRAD 33 ZAEHNE		SPROCKET 33 TEETH	1363-0223	1

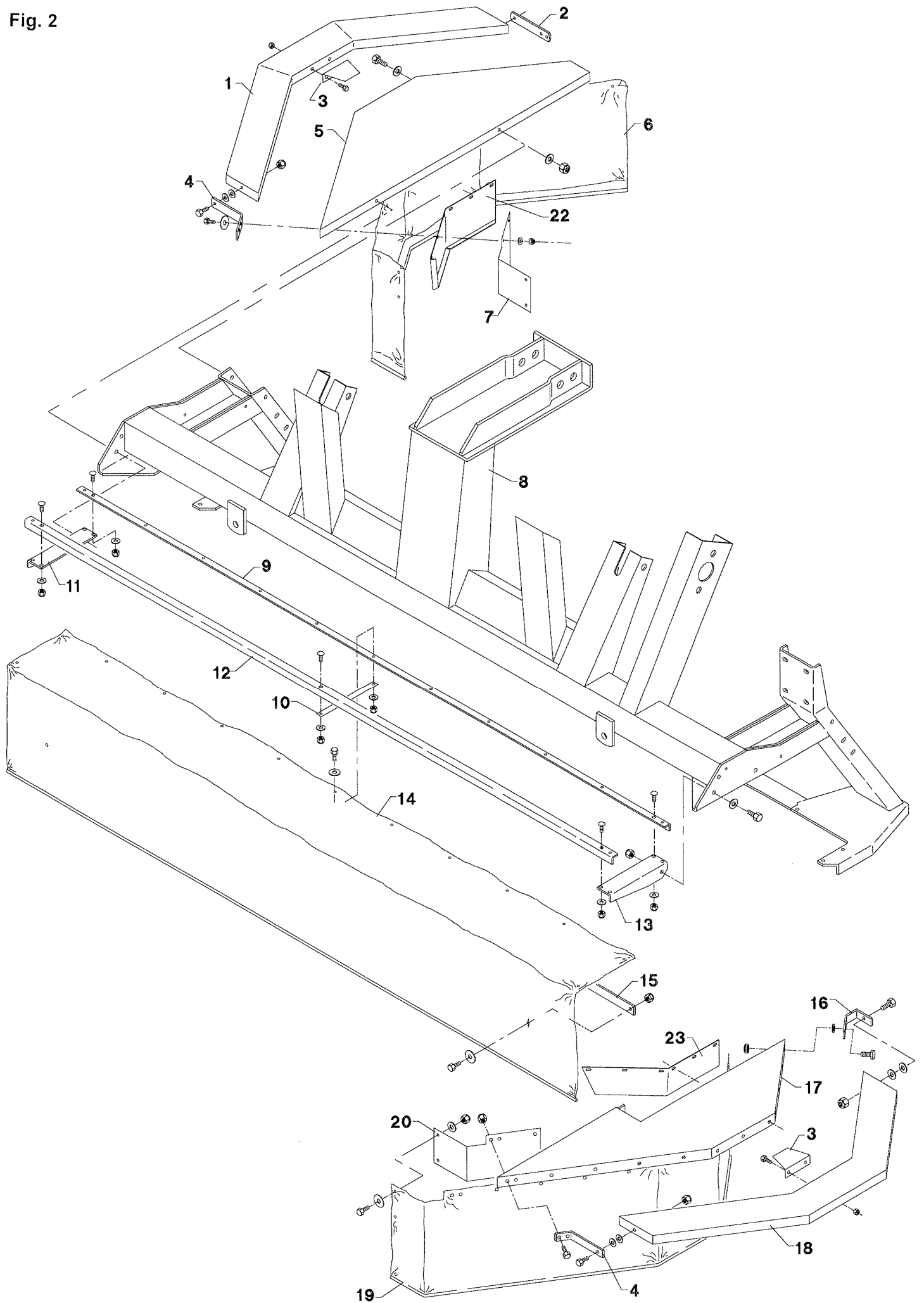
Fig. 1





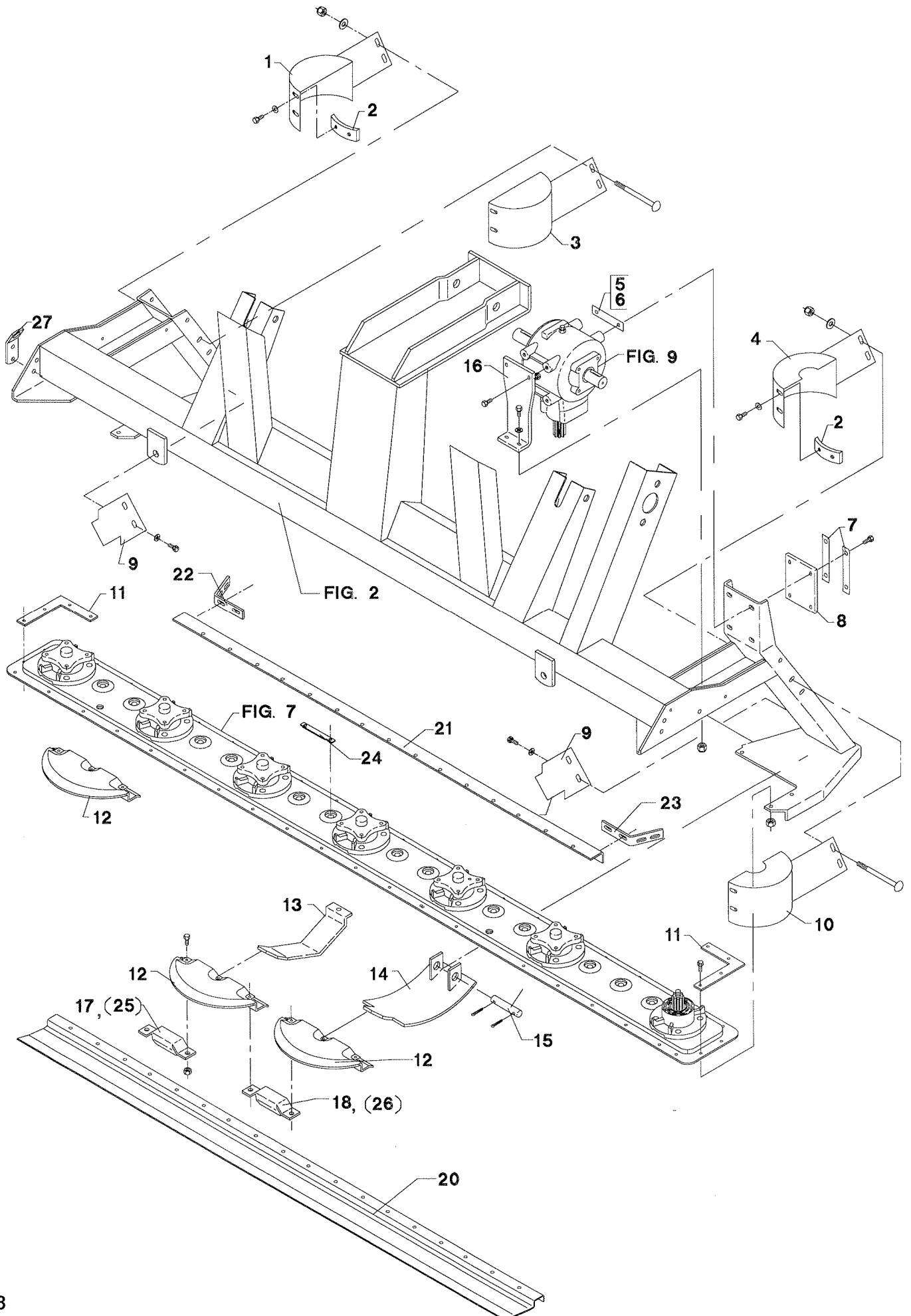
POS.	VARENUMMER	ANTAL	BENØVNELSE	BEZEICHNUNG	DESIGNATION		
25.	1363-0219	1	RULLEKÆDE 82 LED ROLLKETTE 82 GLIEDER		ROLLER CHAIN 82 LINKS		
26.	2225-459X	1	KONSOL KONSOLE		BRACKET		
27.	3225-564X	1	KÆDEHJUL 14 TANDS SAMLET KETTENRAD 14 ZAEHNE KPL		SPROCKET WHEEL 14 TEETH	1213-5720	1
						1220-5321	1
						1241-4502	3
28.	2062-250A	1	KÆDEHJUL 14-TANDS KETTENRAD 14-ZAEHNE		SPROCKET WHEEL 14-TEETH	1241-5301	2
						1255-4102	2
29.	1331-3301	2	KUGLELEJE 6204 2RS KUGELLAGER 6204 2RS		BALL BEARING 6204 2RS		
30.	2225-563X	1	BØSNING BUCHSE		BUSH		
31.	1338-0125	1	PASFEDER 10-8-45 FEDERKEIL 10-8-45		FLAT KEY 10-8-45		
32.	2225-709X	1	SKÆRM SCHUTZ		GUARD	1213-2126	4
						1241-1202	4
33.	2225-444X	1	KÆDEHJUL 23 TANDS KETTENRAD 23 ZAEHNE		SPROCKET 23 TEETH	1219-0605	2
34.	3225-137X	1	KÆDEHJUL KETTENRAD		SPROCKET WHEEL		
98.	3225-573X	1	RESERVEDELSPAKKE ERSATZTEILE		PARTS		
99.	3889-026X	1	TRANSFER F/GX-2800F TRANSFER F/GX-2800F		TRANSFER F/GX-2800F		

Fig. 2



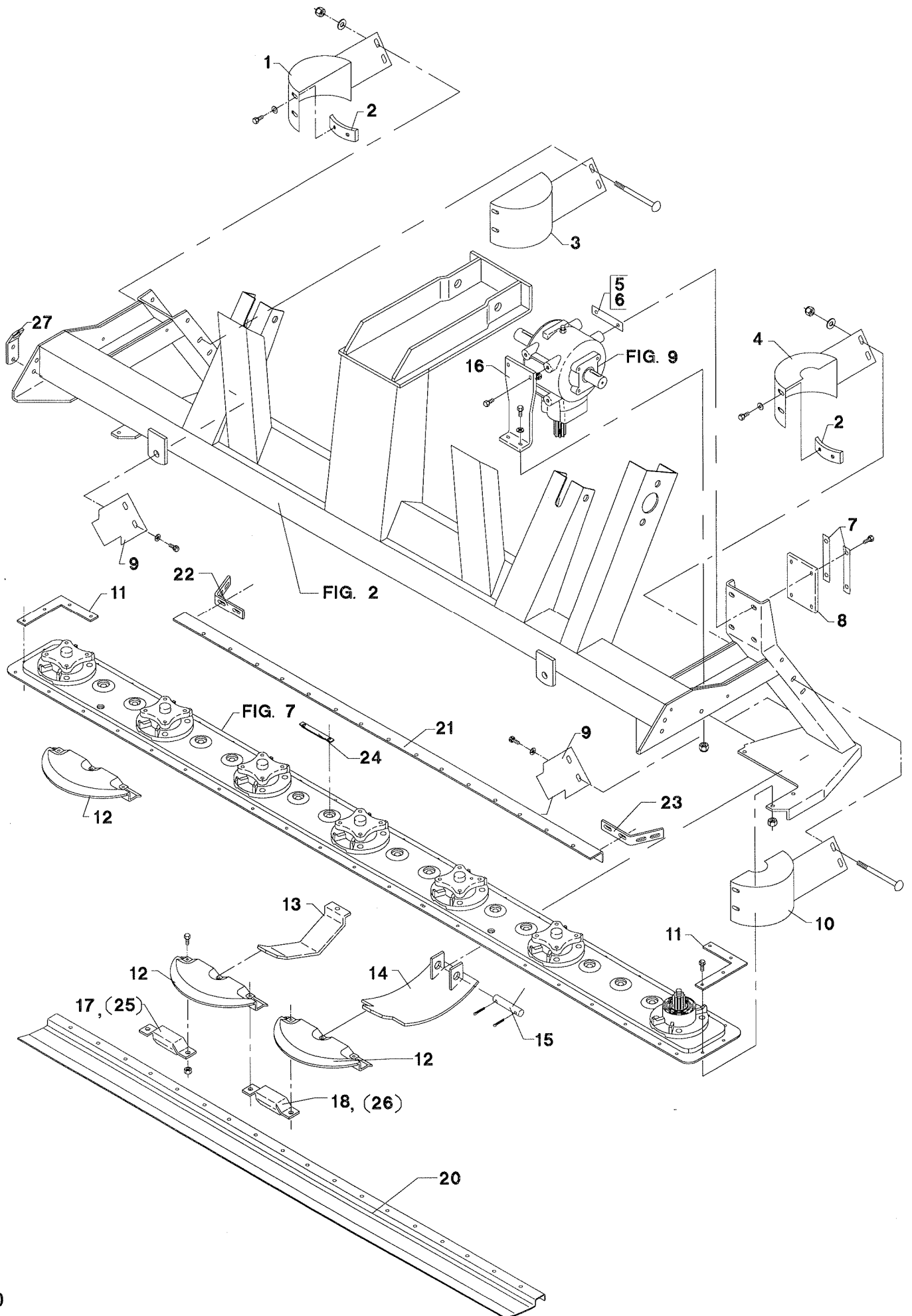
POS.	VARENUMMER	ANTAL	BENÆVNELSE	BEZEICHNUNG	DESIGNATION		
1.	3225-499X	1	SKÆRM SCHUTZ		GUARD	1213-3322	2
						1220-3321	2
						1434-0101	4
2.	2225-507X	1	HÆNGSEL SCHARNIER		HINGE		
3.	2225-522X	2	STOP STOPP		STOP	1213-2222	2
						1220-2321	2
						1241-1202	2
4.	2225-506X	2	HÆNGSEL SCHARNIER		HINGE		
5.	3225-501X	1	SKÆRM, HØJRE SCHUTZ, RECHTE		GUARD, RIGHT	1214-4222	1
						1220-4321	1
						1241-3403	2
6.	2225-512X	1	DUG TUCH		CANVAS	1213-2126	9
						1213-2222	3
						1213-2224	4
						1220-2321	15
						1241-1304	19
7.	2225-825X	1	SKÆRM SCHUTZ		GUARD		
8.	3225-703X	1	STEL RAHMEN		FRAME		
9.	2225-651X	1	TVÆRDRAGER, BAGERSTE QUERTRAEGER, HINTERE		GROSS GIRDER, REAR		
10.	2225-487X	1	STIVER STUETZE		SUPPORT		
11.	2225-484X	1	ARM, HØJRE ARM, RECHTE		ARM, RIGHT		
12.	2225-650X	1	TVÆRDRAGER QUERBALKEN		CROSS BEAM		
13.	2225-517X	1	ARM, VENSTRE ARM, LINKE		ARM, LEFT		
14.	2225-649X	1	DUG TUCH		CANVAS	1213-2126	8
						1213-2222	5
						1215-2222	5
						1220-2321	18
						1241-1304	18
15.	2225-385X	1	SKINNE SCHIENE		RAIL	1213-2126	1
						1220-2321	1
						1241-1304	2
16.	2225-686X	1	HÆNGSEL SCHARNIER		HINGE		
17.	3225-778X	1	SKÆRM SCHUTZ		GUARD		
18.	3225-880X	1	SKÆRM SCHUTZ		GUARD	1213-3322	2
						1220-3321	2
						1434-0101	4
19.	2225-779X	1	DUG TUCH		CANVAS	1213-2126	7
						1213-2222	6
						1213-2322	2
						1220-2321	15
						1241-1304	15
20.	2225-824X	1	SKÆRM SCHUTZ		GUARD		
22.	2325-606X	1	SKÆRM, HØJRE SCHUTZ, RECHTE		GUARD, RIGHT		
23.	2325-605X	1	SKÆRM, VENSTRE SCHUTZ, LINKE		GUARD, LEFT		

Fig. 3



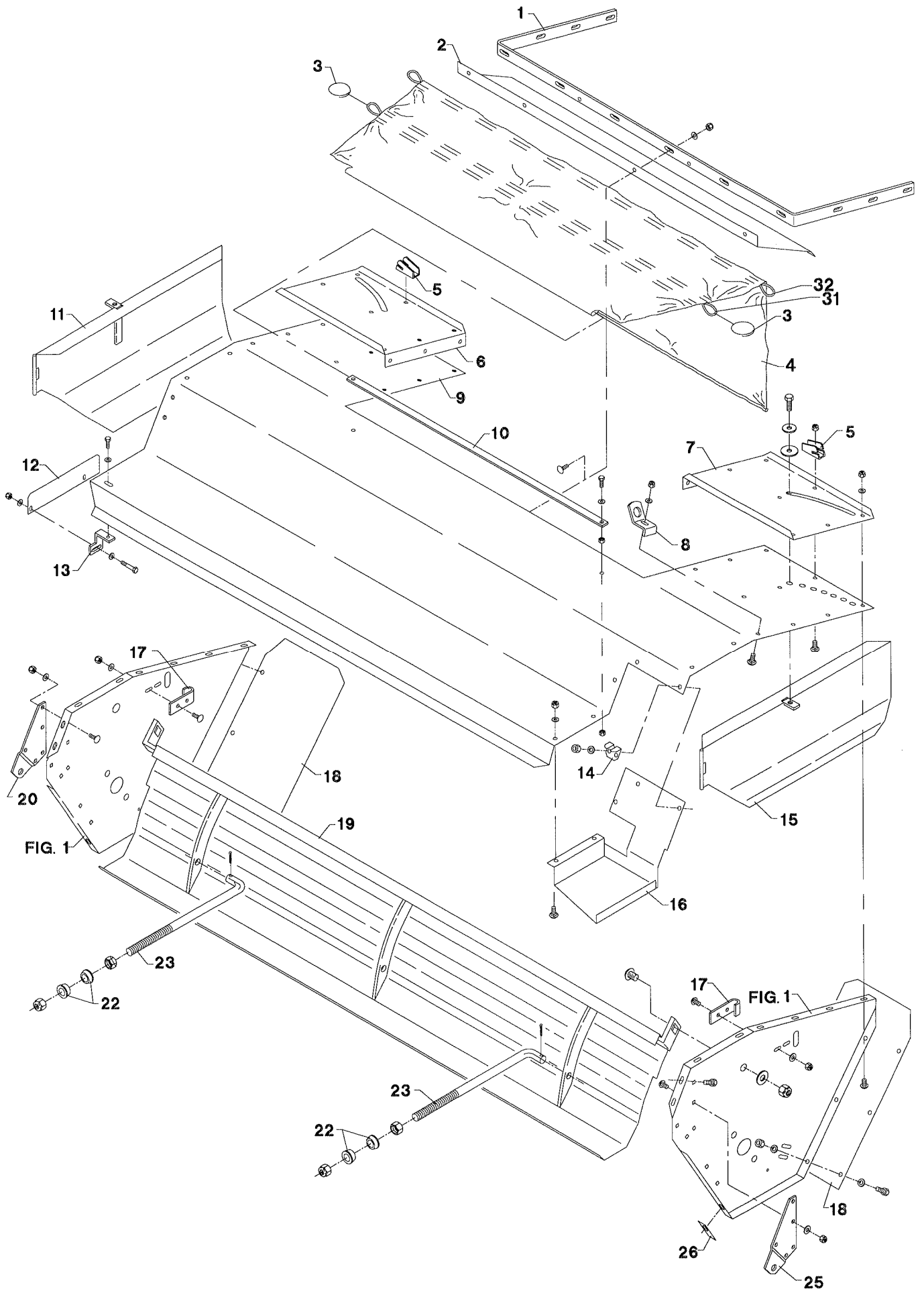
POS.	VARENUMMER	ANTAL	BENØVNELSE	BEZEICHNUNG	DESIGNATION		
1.	3228-573X	1	SKÆRM, HØJRE SCHUTZ, RECHTE		GUARD, RIGHT	1215-3820 1220-3321 1241-2502	2 2 2
2.	2226-830A	4	BESLAG BESCHLAG		CLAMP	1213-3224 1241-2502	2 2
3.	3228-570X	1	SKÆRM, VENSTRE SCHUTZ, LINKE		GUARD, LEFT		
4.	3225-492X	1	SKÆRM, HØJRE SCHUTZ, RECHTE		GUARD, RIGHT	1215-3922 1220-3321 1241-2502	2 2 2
5.	2225-576X	2	MELLEMLÆG 2 MM ZWISCHENLAGE 2 MM		SHIM 2 MM		
6.	2225-577X	2	MELLEMLÆG 1 MM ZWISCHENLAGE 1 MM		SHIM 1 MM		
7.	2225-565X	2	LÅSEBLIK SPERRBLECH		STRIKER PLATE	1213-4324	4
8.	2225-556X	1	UNDERLAG UNTERLAGE		SUPPORT		
9.	2225-548X	2	SKÆRM, HØJRE SCHUTZ, RECHTE		GUARD, RIGHT	1213-3222 1241-2502	2 2
10.	3225-491X	1	SKÆRM, VENSTRE SCHUTZ, LINKE		GUARD, LEFT		
11.	2228-566X	2	FORSTÆRKNING VERSTÄERKERUNG		REINFORCEMENT	1219-0304 1220-4521	4 4
12.	3081-036X	7	STENBESKYTTER STEINSCHUTZ		STONE PROTECTION	1219-0301 1219-0302 1220-3522	2 1 2
13.	2225-970X	5	SLÆBESKO GLEITSCHUH		GUIDE SHOE	1219-0904 1220-3522	1 1
14.	3225-534A	2	SLÆBESKO GLEITSCHUH		GUIDE SHOE		
15.	2225-981X	2	SPLITBOLT SPLINTBOLZEN		COTTER BOLT	1252-3102	2
16.	2225-946X	1	KONSOL KONSOLE		BRACKET	1213-3324 1213-4224 1220-3321 1241-2502 1241-3403	2 2 2 4 2
17.	2228-560X	5	MODSKÆR GEGENSCHNEIDE		WEARING BAR		
18.	2228-561X	1	MODSKÆR GEGENSCHNEIDE >=0001001 <=0001120		WEARING BAR		
18. 1	2229-499X	1	MODSKÆR GEGENSCHNEIDE >=0001121		WEARING BAR		
20.	2225-628X	1	FORSTÆRKNING (PLADE) VERSTÄERKERUNG (PLATTE)		REINFORCEMENT (PLATE)	1219-0301 1220-3522	10 10
21.	2228-251X	1	TVÆRSKINNE QUERSCHIEBE >=0001121		CROSS RAIL		
22.	2083-825X	1	KONSOL, HØJRE KONSOLE, RECHTE >=0001121		BRACKET, RIGHT	1219-0301 1220-3522	4 4

Fig. 3



POS.	VARENUMMER	ANTAL	BENÆVNELSE	BEZEICHNUNG	DESIGNATION	HERTIL, DAZU, TO THIS, A CECI	
23.	2083-826X	1	KONSOL, VENSTRE KONSOLE, LINKE >=0001121		BRACKET, LEFT	1219-0301 1220-3522	4 4
24.	2228-614X	1	AFVISER ABZEIGER		INDICATOR		
25.	3228-817X	T 1	MODSKÆR GEGENSCHNEIDE		WEARING BAR		
26.	3228-818X	T 7	MODSKÆR GEGENSCHNEIDE		WEARING BAR		
27.	2225-134X	2	LØFTEKONSOL HEBEKONSOLE		LIFTING BRACKET	1213-4322 1220-4321 1241-3403	1 1 1

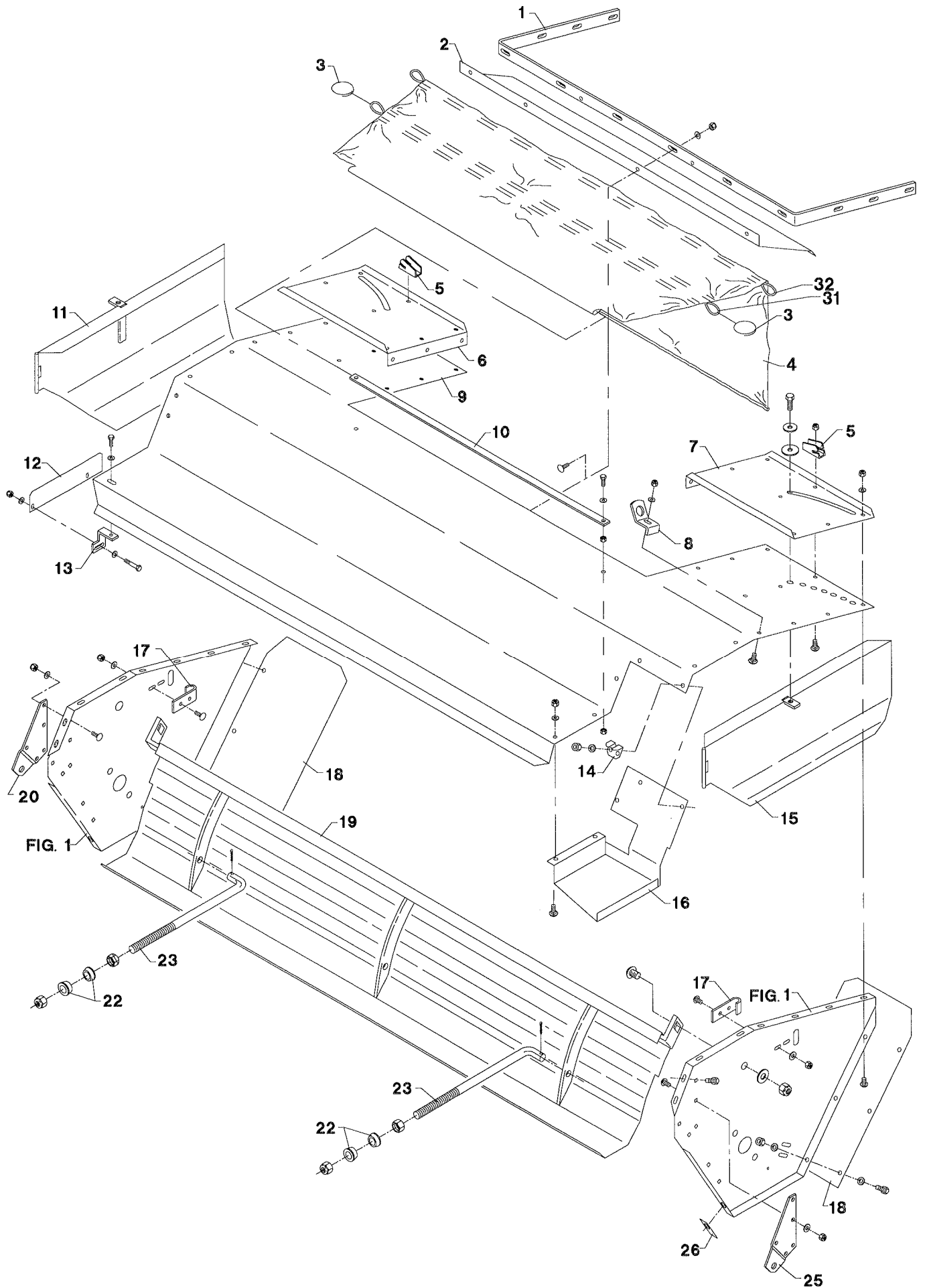
Fig. 4





POS.	VARENUMMER	ANTAL	BENÆVNELSE	BEZEICHNUNG	DESIGNATION		
1.	2225-694X	1	AFSTIVNING ABSTEIFUNG		BRACE	1215-3320 1220-3321 1241-2502	12 12 12
2.	2225-685X	1	MELLEPLADE EINLAGE		INTERMEDIATE PLATE		
3.	1433-0292	4	LÅSEFJEDER SPERRFEDER		LOCKING SPRING		
4.	2279-101X	1	DUG, MIDTERSTE TUCH, MITTLERE >=0001001 <=0001094		CANVAS, MIDDLE		
4. 1	2228-204X	1	DUG, MIDTERSTE TUCH, MITTLERE >=0001095		CANVAS, MIDDLE		
5.	2279-268X	4	HOLDER HALTER		HOLDER		
6.	2225-691X	1	FORSTÆRKNING, HØJRE VERSTÄERKERUNG, RECHTS		REINFORCEMENT, RIGHT	1215-3226 1215-3228 1215-3320 1220-3321 1241-2502	1 5 2 8 10
7.	2225-692X	1	FORSTÆRKNING, VENSTRE VERSTÄERKERUNG, LINKE		REINFORCEMENT, LEFT	1215-3226 1215-3228 1215-3320 1220-3321 1241-2502	1 5 2 8 10
8.	2069-779X	2	LØFTEKONSOL HEBEKONSOLE		LIFT BRACKET	1213-3324 1220-3321 1241-2502 1241-2504	1 1 1 1
9.	2225-693X	1	OVERPLADE OBERPLATTE		UPPER BAR	1213-3222 1215-3228 1220-3321 1241-2502 1241-2504	1 8 8 8 1
10.	2279-521X	1	TVÆRRØR QUERROHR		TRANSVERSE TUBE	1213-3322 1220-3321 1241-2502	2 2 6
11.	3225-658X	1	SKÅRSKÆRM, HØJRE SCHWADSHUTZ, RECHTES		SWATH GUARD, RIGHT	1213-4224 1241-2505 1241-3502	1 1 1
12.	2229-185X	1	PLADE PLATTE		PLATE	1214-2122 1220-2321 1241-1502	2 2 2
13.	2225-868X	1	SPÆNDESTYKKE, HØJRE SPANNSTÜCKE, RECHTS		CLAMP, RIGHT		
14.	2225-821X	1	STYR STEUERUNG		GUIDE		
15.	3225-660X	1	SKÅRSKÆRM, VENSTRE SCHWADSCHUTZ, LINKE		SWATH GUARD, LEFT	1213-4224 1241-2505 1241-3502	1 1 1
16.	2225-867X	1	SKÆRM SCHUTZ		GUARD	1214-2122 1215-3228 1220-2321 1220-3321 1241-1502 1241-2502	2 6 2 6 2 6
17.	2225-470X	2	HÆNGSEL SCHARNIER		HINGE	1215-3226 1220-3321 1241-2502	2 2 2

Fig. 4

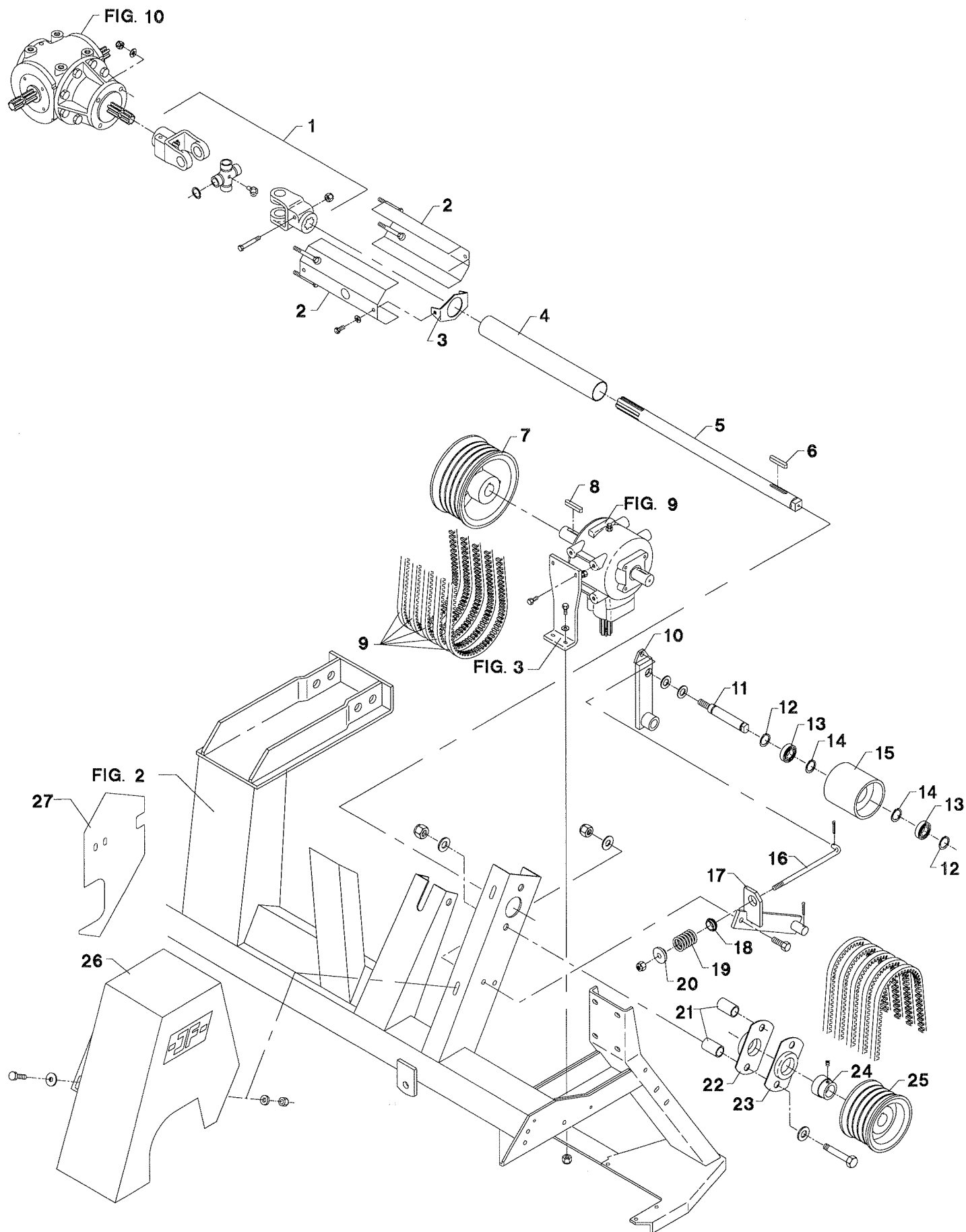


POS.	VARENUMMER	ANTAL	BENÆVNELSE	BEZEICHNUNG	DESIGNATION	HERTIL, DAZU, TO THIS, A CECI
18.	2225-142X	2	PLADE PLATTE		PLATE	1213-2222 6 1220-2321 6 1241-1304 6
19.	3225-653X	1	TRYKPLADE DRUCKPLATTE		COMPRESSION PLATE	1215-5422 2 1220-5321 2 1241-4503 4
20.	2225-557X	1	KONSOL, HØJRE KONSOLE, RECHTE		BRACKET, RIGHT	1213-5322 1 1215-3226 5 1220-3321 5 1220-5321 1 1241-2502 5
22.	2061-222X	4	KUGLESKIVE KUGELSCHIEBE		BALL THRUST WASHER	
23.	2225-452X	2	SPÆNDEBOLT SPANNBOLZEN		TIGHTENING BOLT	1220-5122 1 1220-5321 1 1241-4503 1 1252-4201 1
25.	2225-558X	1	KONSOL, VENSTRE KONSOLE, LINKE		BRACKET, LEFT	1213-5322 1 1215-3226 5 1220-3321 5 1220-5321 1 1241-2502 5
26.	2225-547X	2	LÅSEBLIK SPERRBLECH		COVER PLATE	1213-5224 1
31.	3279-081X	1	GUMMISTROP SAMLET GUMMIRIEMEN KOMPLETT		RUBBER STRAP ASSEMBLING	1299-0114 1
32.	3279-334X	1	STROP SAMLET STROPP GESAMMELT		STRAP ASSEMBLING	



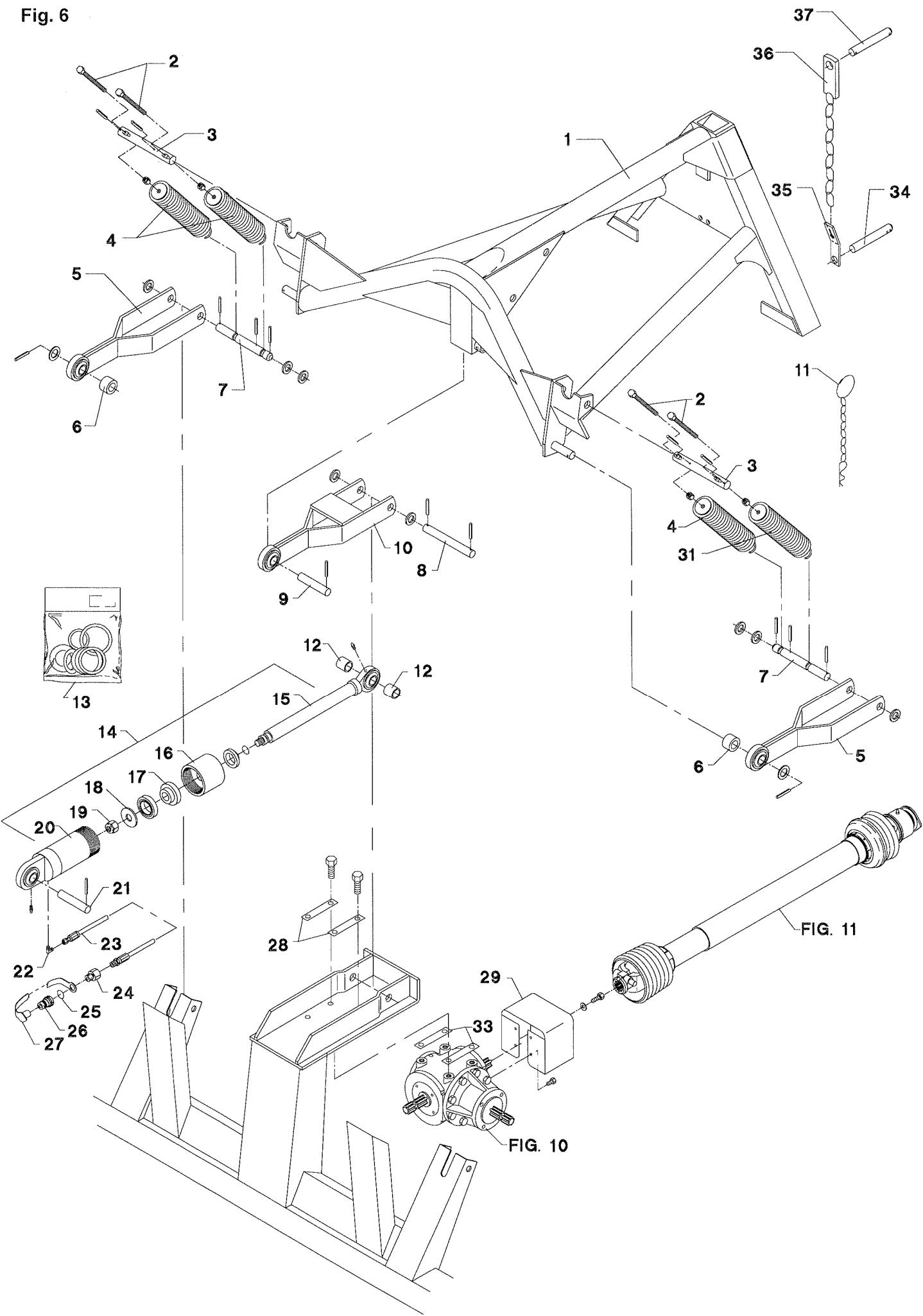
POS.	VARENUMMER	ANTAL	BENÆVNELSE	BEZEICHNUNG	DESIGNATION		
1.	1340-7129	1	KARDANLED KREUZGELENK		UNIVERSAL JOINT		
2.	3229-210X	2	SKÆRM SCHUTZ		GUARD	1165-0136	1
						1220-2321	2
						1241-1202	2
3.	2229-211X	1	HOLDER HALTER		SUPPORT	1213-2124	2
						1241-1202	2
4.	2225-862X	1	TVÆRSKÆRM QUERSCHUTZ		CROSS GUARD		
5.	2225-720X	1	AKSEL WELLE		SHAFT		
6.	1338-0109	1	PASFEDER 10-8-50 FEDERKEIL 10-8-50		FLAT KEY 10-8-50		
7.	2225-721X	1	REMSKIVE 5-SPB 212 RIEMENSCHLEIBE 5-SPB 212		PULLEY 5-SPB 212	1219-0604	2
8.	1338-0109	1	PASFEDER 10-8-50 FEDERKEIL 10-8-50		FLAT KEY 10-8-50		
9.	1361-9733	5	KILEREM SPB 1250 LP KEILRIEMEN SPB 1250 LP		V-BELT SPB 1250 LP		
10.	3279-058X	1	STRAMMEARM SPANNARM		TIGHTENER ARM	1241-6409	9
						1255-2203	1
						1335-5513	1
11.	2225-873X	1	TAP ZAPFEN		DOWEL	1220-5321	1
						1241-4502	2
						1242-5221	1
12.	1255-2203	2	LÅSERING 25 MM UDVENDIG SICHERUNGSRING 25 MM AUSSEN		SNAP RING 25 MM OUTER		
13.	1331-3302	2	KUGLELEJE 6205 2RS KUGELLAGER 6205 2RS		BALL BEARING 6205 2RS		
14.	1255-5101	2	LÅSERING 52 MM INDVENDIG SICHERUNGSRING 52 MM INNEN		SNAP RING 52 MM INNER		
15.	2225-679X	1	STRAMMERULLE SPANROLLE		TIGHTENING ROLLER		
16.	2225-874X	1	STRAMMEBOLT SPANNBOLZEN		TIGHTENING BOLT	1220-4321	1
						1252-4201	1
17.	3225-715X	1	STRAMMEARM SPANNARM		TIGHTENER ARM	1213-4424	2
						1220-4321	2
						1241-3403	2
18.	2279-059X	1	FJEDERSTYR FEDERSTEUERUNG		SPRING GUIDE		
19.	1431-5497	1	TRYKFJEDER DRUCKFEDER		COMPRESSION SPRING		
20.	2320-296X	1	FJEDERSTYR STEUERUNG FUER FEDERZINKEN		TINE RETAINER		
21.	2225-719X	2	AFSTANDSRØR Distanzrohr		DISTANCE TUBE	1214-5328	2
						1220-5321	2
						1241-4502	2
22.	1421-6485	1	LEJEHUSHALVPART LAGERGEHAEUSE HAELFTE		HALF OF BEARING HOUSING		
23.	1421-5489	1	LEJEHUSHALVPART LAGERGEHAEUSE HAELFTE		HALF OF BEARING HOUSING	1313-2101	1
24.	1331-7503	1	KUGLELEJE GRAE-NPPB 35 KUGELLAGER GRAE-NPPB 35		BALL BEARING GRAE-NPPB 35		

Fig. 5



POS.	VARENUMMER	ANTAL	BENÆVNELSE	BEZEICHNUNG	DESIGNATION		
25.	2225-722X	1	REMSKIVE 5-SPB 150 RIEMENSCHLEIBE 5-SPB 150		PULLEY 5-SPB 150	1219-0604	2
26.	3225-372X	1	SKÆRM SCHUTZ		GUARD	1213-3224 1220-3321 1241-2502	2 2 4
27.	2225-164X	1	SKÆRM SCHUTZ		GUARD		

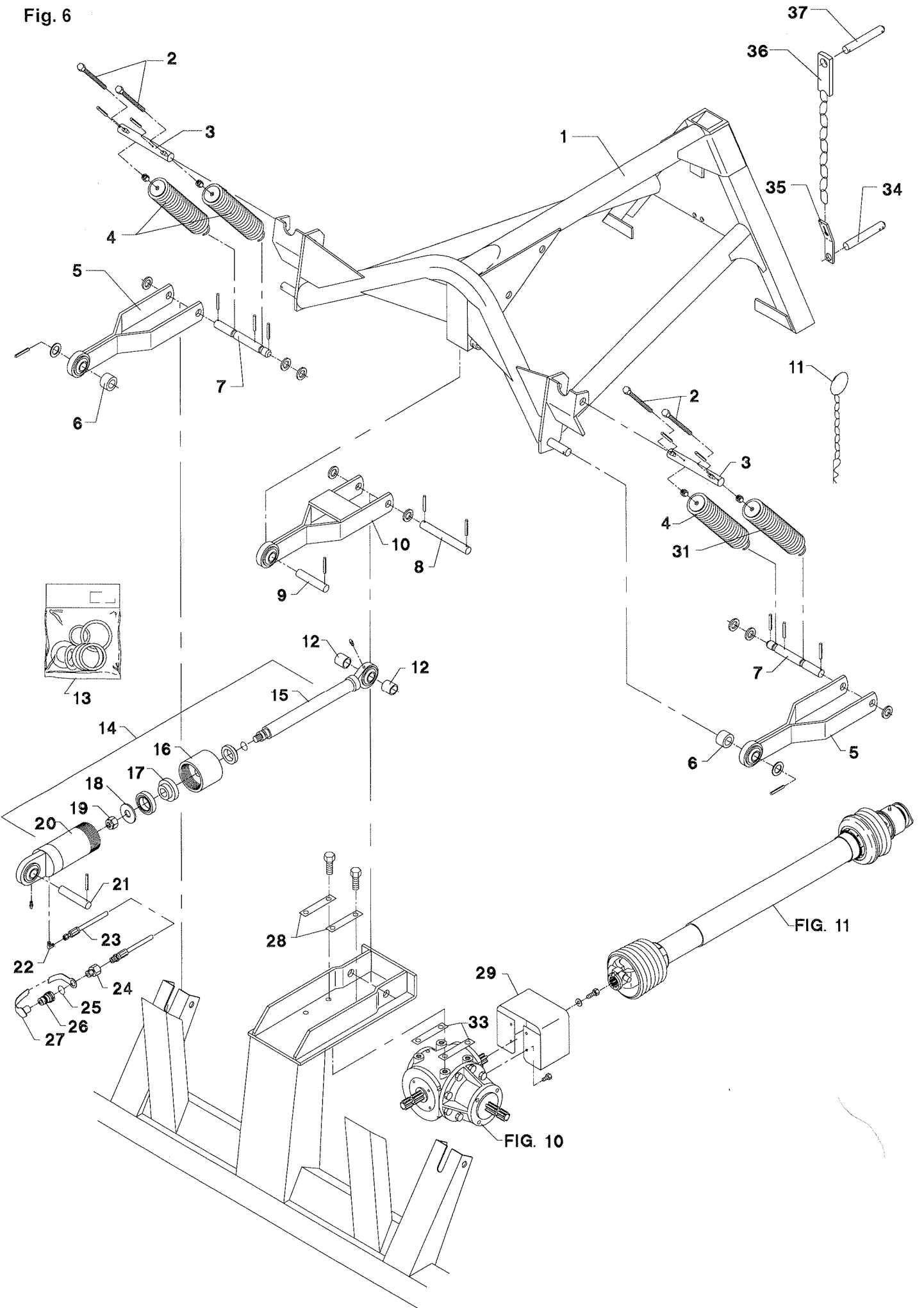
Fig. 6





POS.	VARENUMMER	ANTAL	BENEVNELSE	BEZEICHNUNG	DESIGNATION		
1.	3225-708X	1	TOPRAMME TOPRAHMEN		TOP FRAME		
2.	3225-878X	4	SPINDEL SPINDEL		SPINDLE	1220-5122	1
3.	2279-209X	2	TAP ZAPFEN		DOWEL	1251-4303	2
4.	3225-877X	3	TRÆKFJEDER ZUGFEDER		TENSION SPRING		
5.	3279-512X	2	PARALLELARM PARALLELARM		PARALLEL ARM		
6.	2279-222X	2	AFSTANDSBØSNING DistanzBUCHSE		DISTANCE BUSH		
7.	2279-210X	2	TAP ZAPFEN		DOWEL	1241-7401 1251-5303	2 2
8.	2225-914X	1	TAP ZAPFEN		DOWEL	1241-6409 1251-5202	2 2
9.	2279-155X	1	TAP ZAPFEN		DOWEL	1251-5303 1313-1101	1 1
10.	3225-915X	1	PARALLELARM PARALLELARM		PARALLELARM		
11.	3279-060X	1	KÆDE MED SPLIT KETTE MIT SPLINT		CHAIN WITH COTTER PIN		
12.	2279-125X	2	BØSNING BUCHSE		BUSH		
13.	1317-9255	1	PAKNINGSSÆT DICHTUNGSSATZ		SET OF GASKETS		
14.	2279-508X	1	CYLINDER ZYLINDER		CYLINDER		
15.	1317-9242	1	STEMPELSTANG KOLBENSTANGE		PISTON ROD		
16.	1317-9055	1	OMLØBER UEBERWURFMUTTER		SCREWED CAP		
17.	1317-9052	1	MANCHETFLANGE FLANSCHMANCHETTE		SLEEVE FLANGE		
18.	1317-9051	1	SKIVE SCHEIBE		WASHER		
19.	1317-9006	1	MØTRIK MUTTER		NUT		
20.	1317-9243	1	CYLINDERRØR ZYLINDERROHR		CYLINDER TUBE		
21.	2279-156X	1	TAP ZAPFEN		DOWEL	1251-5303	1
22.	1311-8525	1	VINKELFORSKRUNING 3/8'-VA 10LM WINKELVERSCHRAUB. 3/8'-VA 10LM		ANGLE COUPLING 3/8'-VA 10LM		
23.	1317-0430	1	HYDRAULIKSLANGE L=2700 HYDRAULIKSCHLAUCH L=2700		HYDRAULIC HOSE L=2700		
24.	1311-2601	1	NIPPELMUFFE 1/2-3/8'' NIPPEL 1/2-3/8''		BUSHING 1/2-3/8''		
25.	1317-0715	1	O-RING O-RING		O-RING		
26.	1317-0302	1	STIK F/LYNKOBLING ANSCHLUSS F/SCHNELLKUPPLUNG		CONNECTION F/QUICK-CLUTCH		

Fig. 6



POS.	VARENUMMER	ANTAL	BENØVNELSE	BEZEICHNUNG	DESIGNATION		
27.	1393-0138	1	BESKYTTELSESHÆTTE SCHUTZKAPPE		PROTECTION CAP		
28.	2225-667X	2	LÅSEBLIK SPERREBLECH		STRIKER PLATE	1213-5324	4
29.	2225-961X	1	PTO SKÆRM SCHUTZ FUER GELENKWELLE		PTO GUARD	1213-2124 1241-1202	4 4
31.	3225-964X	1	TRÆKFJEDER ZUGFEDER		TENSION SPRING		
33.	2225-815X	2	MELLEMLÆG ZWISCHENLAGE		FILLER		
34.	2225-092X	1	TAP ZAPPEN		DOWEL		
35.	2279-153X	2	SPÆNDESTYKKE SPANNSTUECK		TIGHTENING PIECE		
36.	3225-087X	2	HOLDEKÆDE HALTEKETTE		SUPPORT CHAIN		
37.	2279-256X	2	TAP ZAPPEN		DOWEL		
38.	2083-465X	4	MELLEMLÆG ZWISCHENLAGE		FILLER		

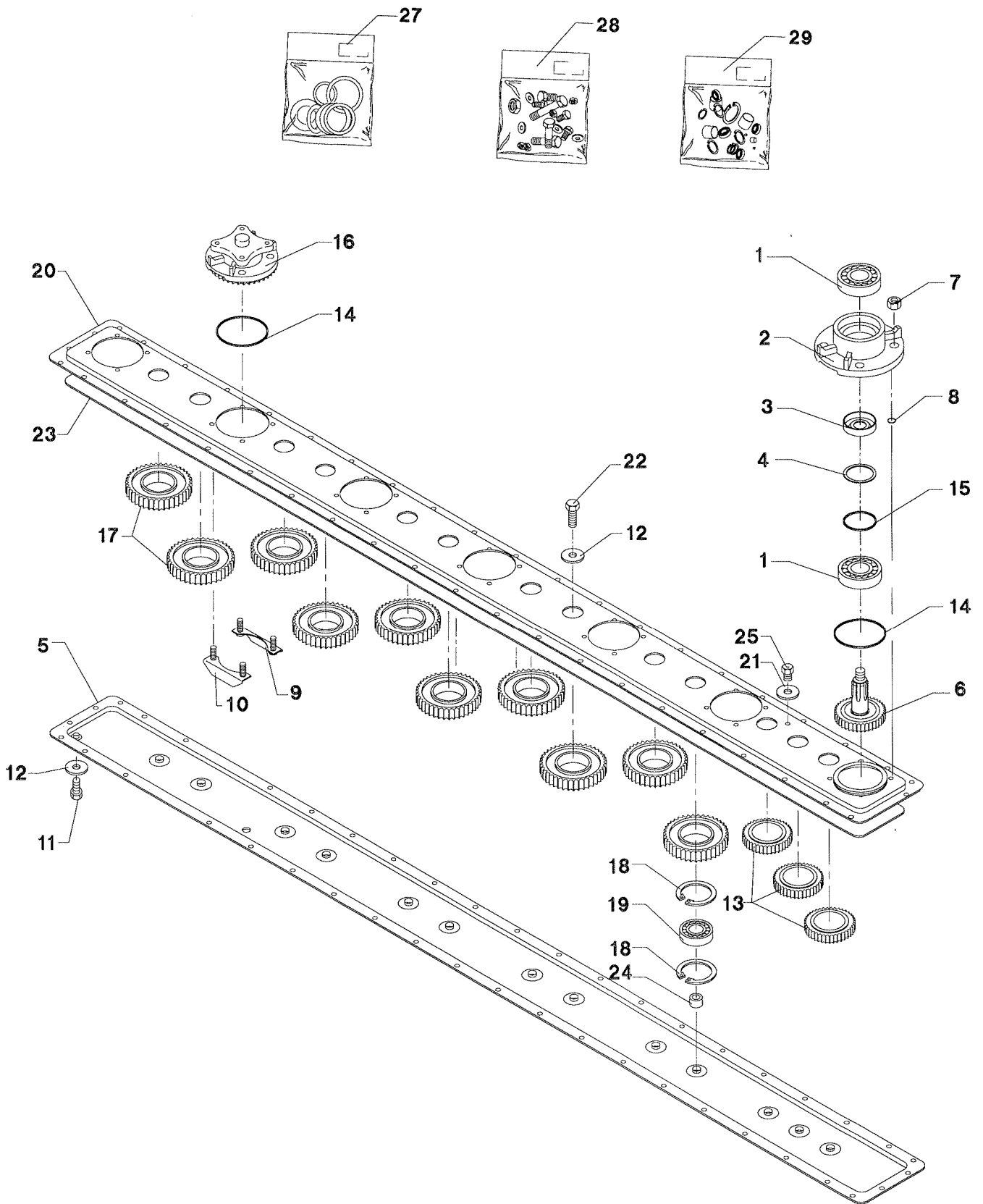


POS.	VARENUMMER	ANTAL	BENÆVNELSE	BEZEICHNUNG	DESIGNATION		
1.	3087-224X	1	TOPRAMME ZUGRAHMEN		TOP FRAME		
2.	3087-248X	2	GEVINDSTANG GEWINDSTANGE		SPINDLE	1220-6122	1
3.	2061-002X	2	KONISK SKIVE KON. SCHEIBE		CONICAL WASHER	1251-4303	2
4.	3087-212X	2	TRÆKFJEDER ZUGFEDER		TENSION SPRING		
5.	3279-512X	2	PARALLELARM PARALLELARM		PARALLEL ARM	1241-7401	1
6.	3087-235X	2	FJEDERHOLDER FEDERHALTER		SPRING HOLDER	1251-3301 1251-5303	1 1
7.	2087-244X	2	TAP ZAPFEN		DOWEL	1241-7401 1251-5303	2 2
8.	2225-914X	1	TAP ZAPFEN		DOWEL	1241-6409 1251-5202	2 2
9.	2279-155X	1	TAP ZAPFEN		DOWEL	1251-5303 1313-1101	1 1
10.	3087-226X	1	PARALLELARM PARALLELARM		PARALLELARM		
11.	3087-238X	1	TRANSPORTLÅS TRANSPORTSCHLOSS		TRANSPORT LOCK		
12.	2087-245X	2	AFSTANDBØSNING DISTANZBUCHSE		DISTANCE BUSH		
13.	1317-9255	1	PAKNINGSSÆT DICHTUNGSSATZ		SET OF GASKETS		
14.	2279-508X	1	CYLINDER ZYLINDER		CYLINDER		
15.	1317-9242	1	STEMPELSTANG KOLBENSTANGE		PISTON ROD		
16.	1317-9055	1	OMLØBER UEBERWURFMUTTER		SCREWED CAP		
17.	1317-9052	1	MANCHETFLANGE FLANSCHMANCHETTE		SLEEVE FLANGE		
18.	1317-9051	1	SKIVE SCHEIBE		WASHER		
19.	1317-9006	1	MØTRIK MUTTER		NUT		
20.	1317-9243	1	CYLINDERRØR ZYLINDERROHR		CYLINDER TUBE		
21.	2279-156X	1	TAP ZAPFEN		DOWEL	1251-5303	1
22.	1311-8525	1	VINKELFORSKRUNING 3/8'-VA 10LM WINKELVERSCHRAUB. 3/8'-VA 10LM		ANGLE COUPLING 3/8'-VA 10LM		
23.	1317-0430	1	HYDRAULIKSLANGE L=2700 HYDRAULIKSCHLAUCH L=2700		HYDRAULIC HOSE L=2700		
24.	1311-2601	1	NIPPELMUFFE 1/2-3/8'' NIPPEL 1/2-3/8''		BUSHING 1/2-3/8''		
25.	1317-0715	1	O-RING O-RING		O-RING		
26.	1317-0302	1	STIK F/LYNKOBLING ANSCHLUSS F/SCHNELLKUPPLUNG		CONNECTION F/QUICK-CLUTCH		



POS.	VARENUMMER	ANTAL	BENÆVNELSE	BEZEICHNUNG	DESIGNATION		
27.	1393-0138	1	BESKYTTELSESHÆTTE SCHUTZKAPPE		PROTECTION CAP		
28.	2225-667X	2	LÅSEBLIK SPERRBLECH		STRIKER PLATE	1213-5324	4
29.	2225-961X	1	PTO SKÆRM SCHUTZ FUER GELENKWELLE		PTO GUARD	1213-2124 1241-1202	4 4
33.	2225-815X	2	MELLEMLÆG ZWISCHENLAGE		FILLER		
34.	2225-092X	1	TAP ZAPFEN		DOWEL		
35.	2279-153X	2	SPÆNDESTYKKE SPANNSTUECK		TIGHTENING PIECE		
36.	3225-087X	2	HOLDEKÆDE HALTEKETTE		SUPPORT CHAIN		
37.	2279-256X	2	TAP ZAPPEN		DOWEL		
38.	2083-465X	4	MELLEMLÆG ZWISCHENLAGE		FILLER		
39.	2087-241X	1	TAP ZAPFEN		DOWEL	1254-2101	2
40.	2087-242X	1	TAP ZAPFEN		DOWEL	1251-2104	2
41.	2087-243X	1	TAP ZAPFEN		DOWEL	1251-5303	2
42.	1335-5527	2	GLIDELEJE GLEITLAGER		PLAIN BEARING		

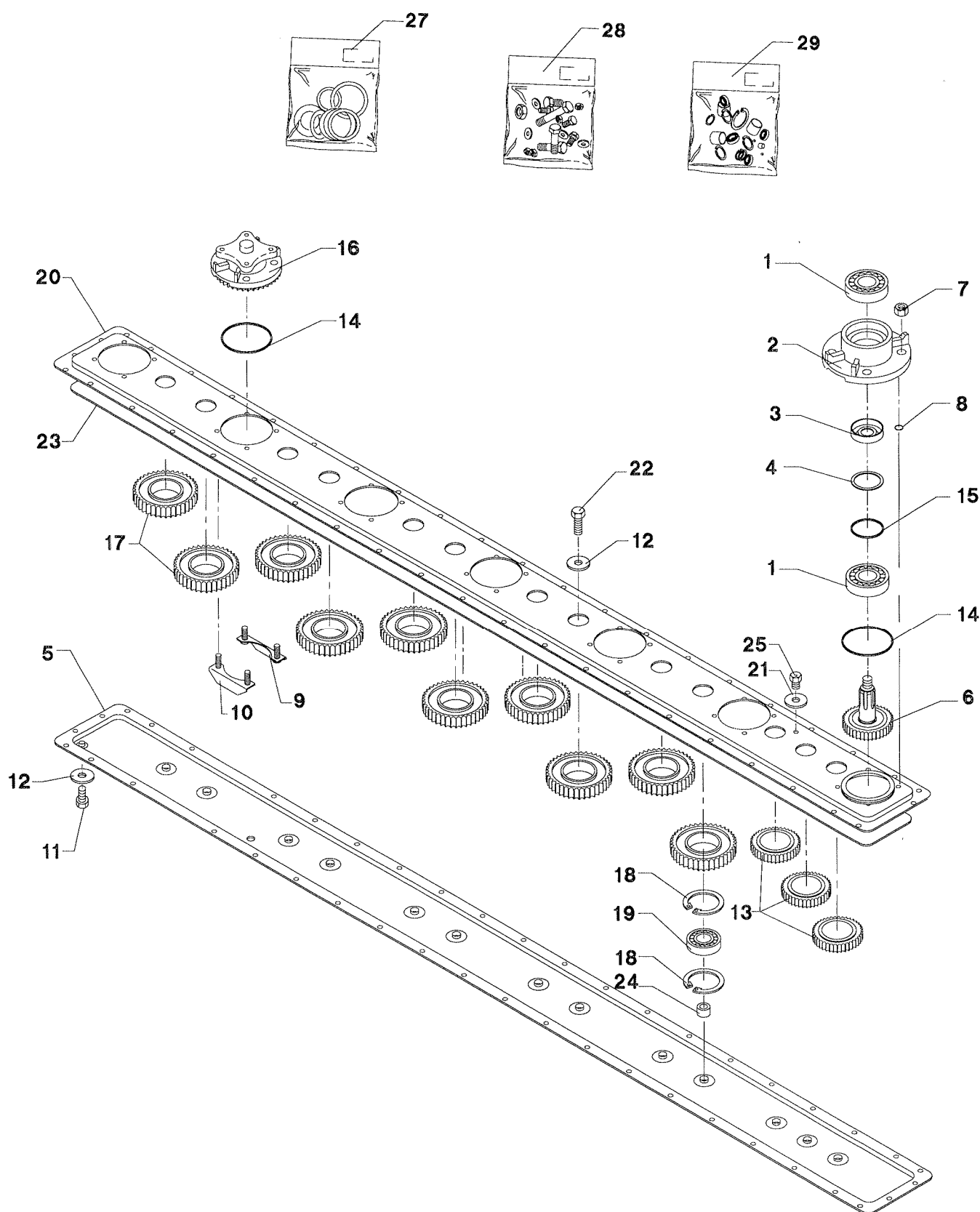
Fig. 7





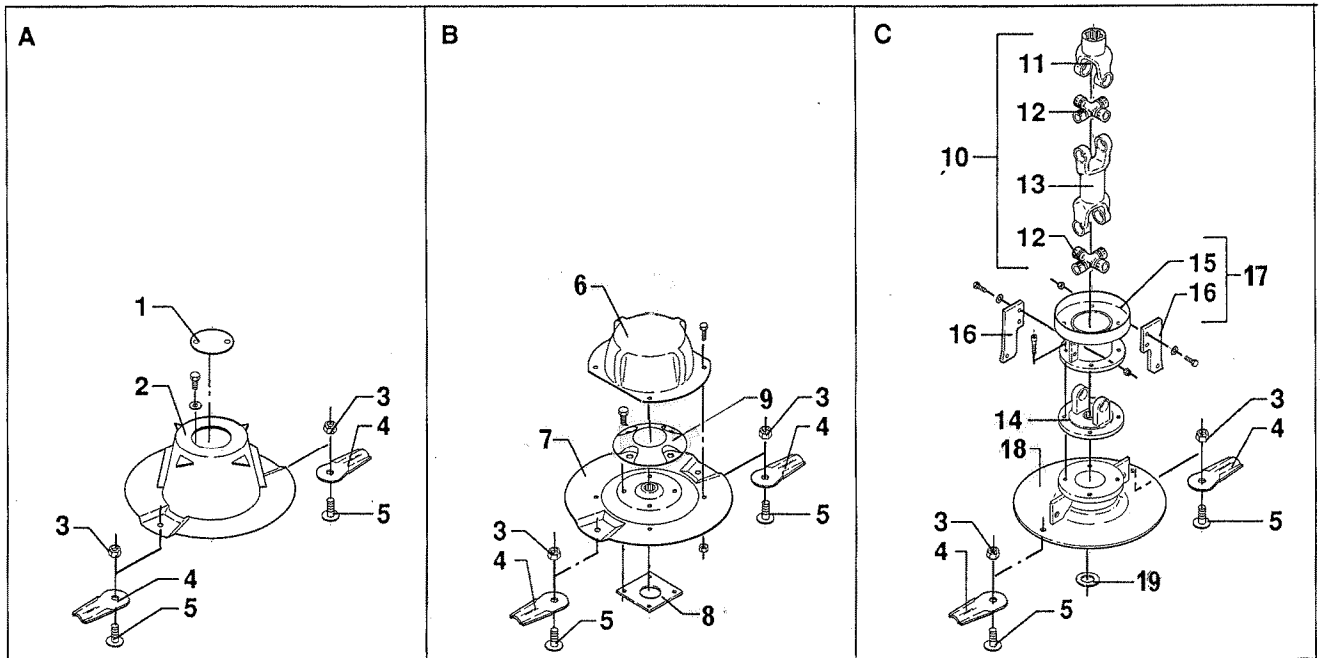
POS.	VARENUMMER	ANTAL	BENÆVNELSE	BEZEICHNUNG	DESIGNATION
.	1380-0127		KNIVBJÆLKE (7 SKIVER) GX 2800 MESSERBALKEN (7 SCHEIB) GX2800	KNIFE BAR (7 DISC) GX 2800	
1.	2085-630X	2	KUGLELEJE KUGLELAGER	BALL BEARING	
2.	2085-643X	1	LEJEHUS LAGERGEHAEUSE	BEARING HOUSING	
3.	2085-632X	1	AFSTANDSRING DISTANZRING	DISTANCE RING	
4.	2085-633X	1	TÆTNINGSRING DICHTUNGSRING	TIGHTENING RING	
5.	2085-617X	1	BJÆLKEHALVDEL, UNDERSTE BALKENHAELFTE, UNTERE	HALF OF BEAM, LOWER	
6.	2085-635X	1	DRIVHJUL ANTRIEBSRAD	DRIVING WHEEL	
7.	1220-4321	28	NYLOC MØTRIK M12 NYLOC MUTTER M12	NYLOC NUT M12	
8.	2085-621X	28	O-RING O-RING	O-RING	
9.	2085-619X	7	KONSOL KONSOLE	BRACKET	
10.	2085-618X	7	KONSOL KONSOLE	BRACKET	
11.	2085-637X	1	UDLUFTNINGSSKRUE ENTLUFUNGSVENTIL	AIR-ESCAPE VALVE	
12.	1317-0208	3	KOBBERPAKNING 17-22-1,5 KUPFERDICHTUNG 17-22-1,5	COPPER GASKET 17-22-1,5	
13.	2085-629X	3	MELLEMHJUL Z-29 ZWISCHENRAD Z-29	INTERMEDIATE WHEEL Z-29	
14.	2085-641X	7	O-RING O-RING	O-RING	
15.	2085-634X	1	O-RING O-RING	O-RING	
16.	2085-642X	6	LEJEHUS LAGERGEHAEUSE	BEARING HOUSING	
17.	2085-628X	10	MELLEMHJUL Z-38 ZWISCHENRAD Z-38	INTERMEDIATE WHEEL Z-38	
18.	2085-189X	26	LÅSERING ANI 75NO3 SICHERUNGSRING 75NO3	SNAP RING ANI 75NO3	
19.	2085-627X	13	KUGLELEJE KUGELLAGER	BALL BEADING	
20.	2085-620X	1	BJÆLEHALVDEL, ØVERSTE BALKENHAELFTE, ØBERE	HALF OF BEAM, UPPER	
21.	2085-624X	13	SKIVE SCHEIBE	WASHER	
22.	2085-625X	13	SKRUE SCHRAUBE	SCREW	
23.	2085-413X	1	PAKNING DICHTUNG	GASKET	
24.	2085-626X	13	BØSNING, NYLON BUCHSE, NYLON	BUSH, NYLON	
25.	2085-214X	2	PROP ROHRVERSCHLUSS	PLUG	

Fig. 7



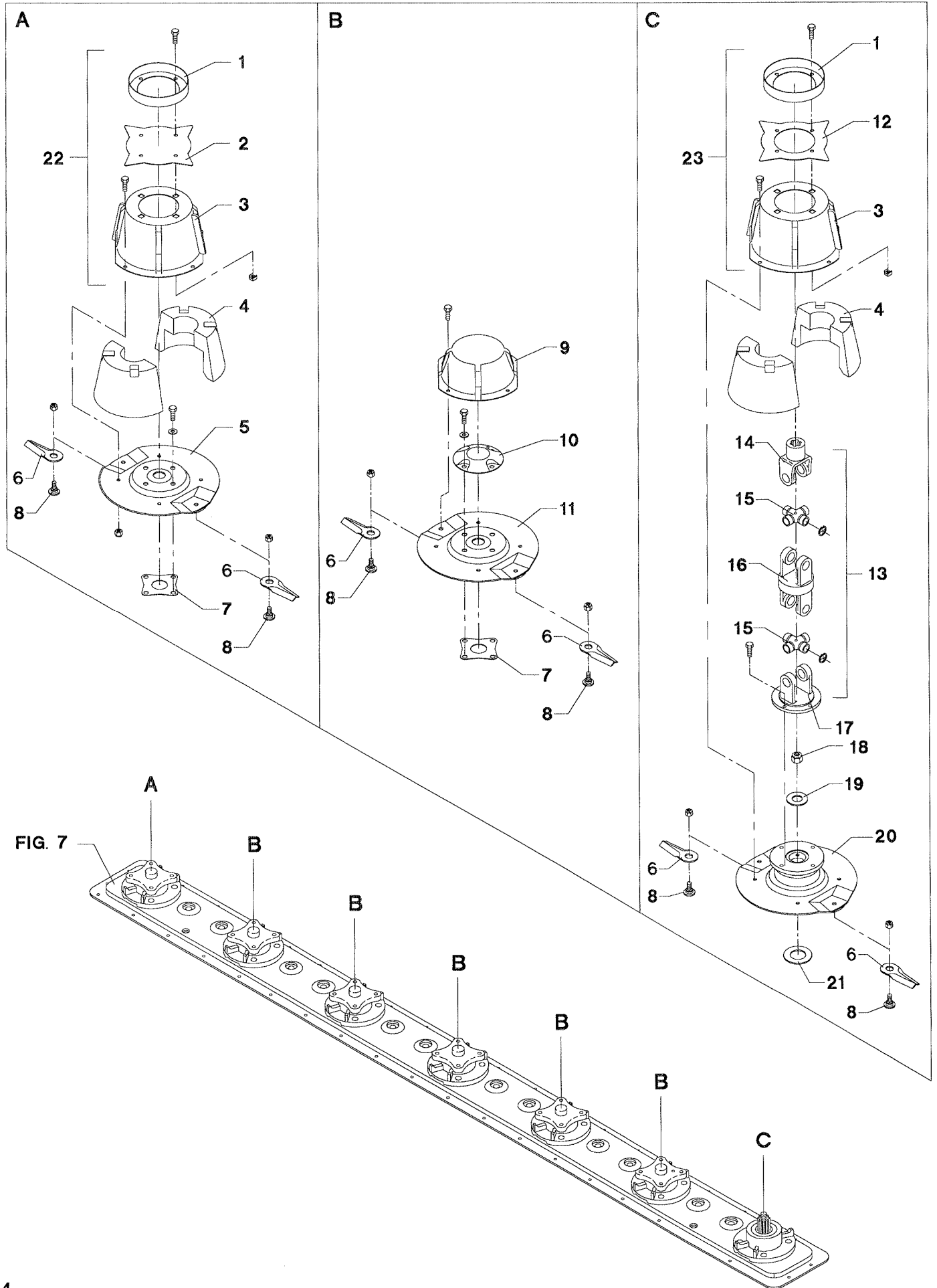
POS.	VARENUMMER	ANTAL	BENÆVNELSE	BEZEICHNUNG	DESIGNATION		
27.	3085-242X	1	PAKNINGSSÆT DICHTUNGSSATZ		SET OF GASKETS		
28.	3085-258X	1	BOLTESÆT BOLZENSATZ		SET OF BOLTS		
29.	3085-243X	1	LEJESÆT LAGERSATZ		SET OF BEARINGS		

Fig. 8



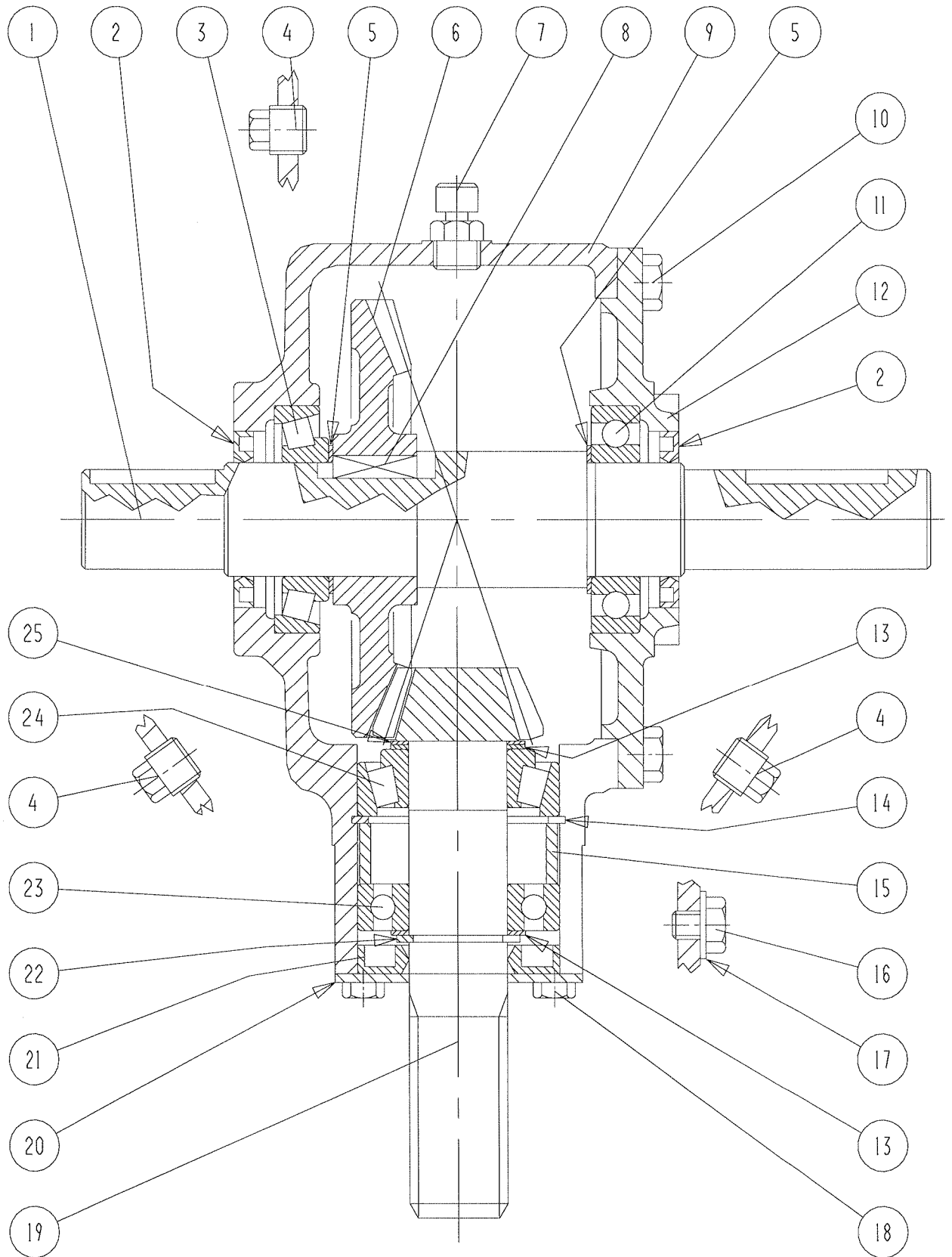
POS.	VARENUMMER	ANTAL	BENÆVNELSE	BEZEICHNUNG	DESIGNATION		
1.	2225-367X	1	DÆKSEL DECKEL		COVER	1213-2126	2
2.	3228-579X	1	SKIVE MED HØJ HAT TELLERSCHEIBE		LOW DISC WITH CAP	1213-4225 1241-3403	4 4
3.	1220-4323	14	NYLOC MØTRIK M12 KV 10 NYLOC MUTTER M12 Q 10		NYLOC NUT M12 Q 10		
4.	1380-0013	14	KNIVE MÆHKLINGE		KNIFE		
5.	1219-0809	14	KNIVBOLT M12 KV. 10.9 MESSERBOLZEN M12 Q. 10.9		KNIFE BOLT M12 Q. 10.9		
6.	2081-029X	5	MEDBRINGER MITNEHMER		CARRIER	1213-3222 1220-3321	4 4
7.	3228-608X	5	SKIVE TELLERSCHEIBE		DISC		
8.	2228-592X	12	MELLEMLÆG ZWISCHENSTUECK		DISTANCE PIECE		
9.	2228-637X	5	TOP TOPP		TOP	1213-4225 1241-3403	4 4
10.	1340-7125	1	KARDANLED KREUTZGELENK		UNIVERSAL JOINT		
11.	1340-9006	1	NAVGAFFEL NABENGABEL		HUB FORK		
12.	1340-9114	2	KRYDS KREUTZGARNITUR		CENTRE CROSS		
13.	1340-9058	1	DOBBELTGAFFEL DOPPELTER GABEL		FORK DOUBLE		
14.	1340-9005	1	FLANGEGAFFEL FLANSCHGABEL		FLANGE FORK		
15.	3228-583X	1	MEDBRINGER MITNEHMER		CARRIER	1219-0323	4
16.	2228-585X	4	MEDBRINGER MITNEHMER		CARRIER	1213-3224 1220-3321 1241-2502	3 3 3
17.	3228-582X	1	MEDBRINGER MITNEHMER		CARRIER		
18.	3228-581X	1	SKIVE FOR INDGANG TELLERSCHEIBE		DISC		
19.	1241-8202	2	SPÆNDESKIVE 36-52-1,5 SCHEIBE 36-52-1,5		WASHER 36-52-1,5		

Fig. 8.1



POS.	VARENUMMER	ANTAL	BENØVNELSE	BEZEICHNUNG	DESIGNATION		
1.	2225-397X	2	TÆTNING DICHTUNG		TIGHTENING		
2.	2225-394X	1	MEDBRINGER MITNEHMER		CARRIER		
3.	2225-395X	2	HAT ZYLINDER		CAP	1213-3224 1220-3922	4 4
4.	2228-652X	4	INDSATS EINSATZ		INSERT		
5.	3228-753X	1	SKIVE TELLERSCHEIBE		DISC		
6.	1380-0013	14	KNIVE MAEHKLINGE		KNIFE	1220-4323	1
7.	2228-592X	12	MELLEMLÆG ZWISCHENSTUECK		DISTANCE PIECE		
8.	1219-0809	14	KNIVBOLT M12 KV. 10.9 MESSERBOLZEN M12 Q. 10.9		KNIFE BOLT M12 Q. 10.9		
9.	2081-029X	5	MEDBRINGER MITNEHMER		CARRIER	1213-3222 1220-3321	4 4
10.	2228-637X	6	TOP TOPP		TOP	1213-4225 1241-3403	4 4
11.	3228-608X	5	SKIVE TELLERSCHEIBE		DISC		
12.	2225-396X	1	MEDBRINGER MITNEHMER		CARRIER		
13.	1340-7125	1	KARDANLED KREUTZGELENK		UNIVERSAL JOINT	1219-0323	4
14.	1340-9006	1	NAVGAFFEL NABENGABEL		HUB FORK		
15.	1340-9114	2	KRYDS KREUTZGARNITUR		CENTRE CROSS		
16.	1340-9058	1	DOBBELTGAFFEL DOPPELTER GABEL		FORK DOUBLE		
17.	1340-9005	1	FLANGEGAFFEL FLANSCHGABEL		FLANGE FORK		
18.	2085-615X	1	LÅSEMØTRIK GEGENMUTTER		LOCK NUT		
19.	2085-616X	1	SKIVE SCHEIBE		WASHER		
20.	3083-743X	1	SKIVE TELLERSCHEIBE >=0001094 <=0001120		DISC		
20. 1	3228-744X	1	SKIVE FOR INDGANG SCHEIBE >=0001121		DISC		
21.	1241-8202	2	SPÅNDESKIVE 36-52-1,5 SCHEIBE 36-52-1,5		WASHER 36-52-1,5		
22.	3225-154X	1	HAT ZYLINDER		CAP	1213-3222 1220-3321	4 4
23.	3225-153X	1	HAT ZYLINDER		CAP	1213-3222 1220-3321	4 4

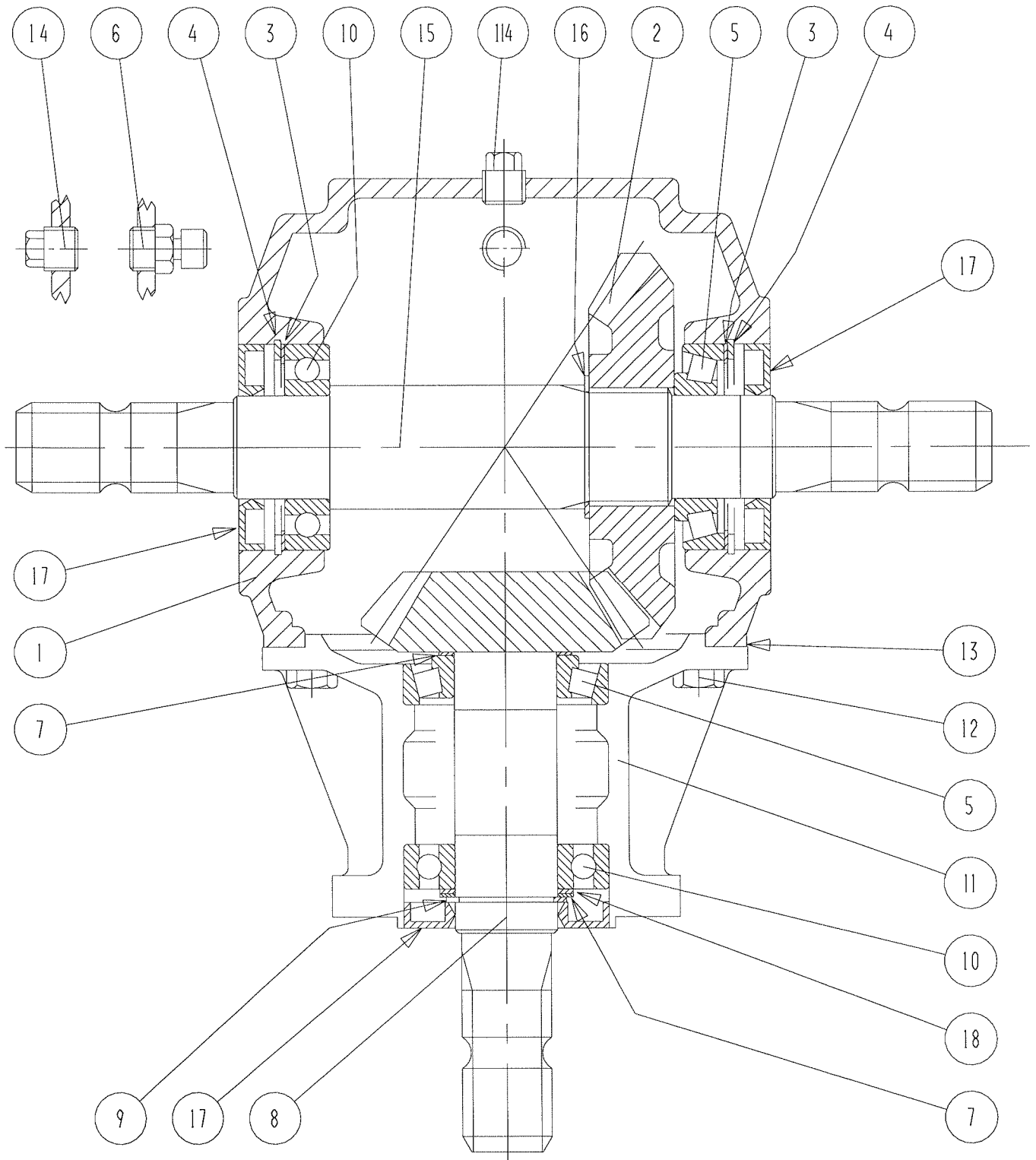
Fig. 9





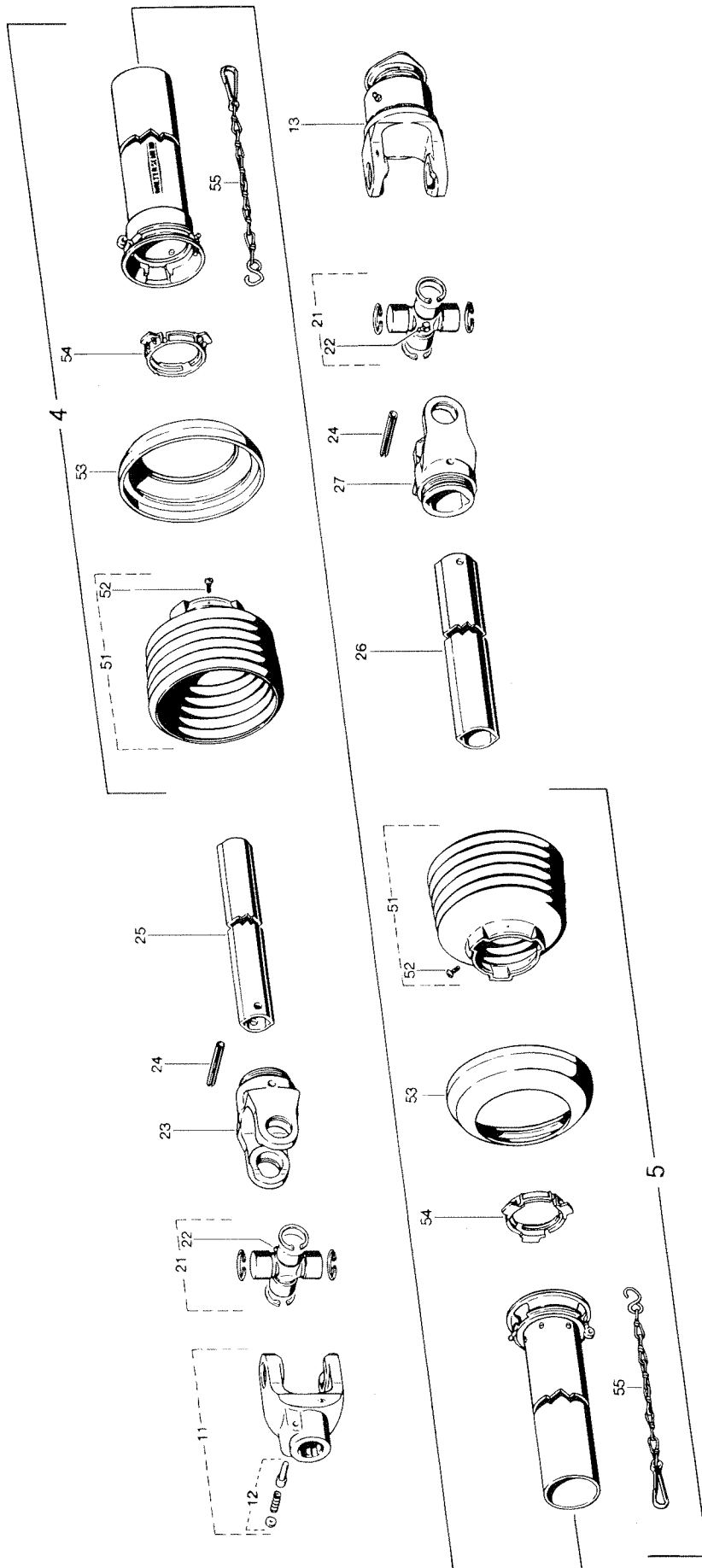
POS.	VARENUMMER	ANTAL	BENØVNELSE	BEZEICHNUNG	DESIGNATION
.	3225-969X		GEAR GETRIEBE		GEAR
1.	1315-9316	1	AKSEL WELLE		SHAFT
2.	1332-4502	2	OLIETÆTNINGSRING M40-62-7 DICHTUNGSRING M40-62-7		OIL SEAL M40-62-7
3.	1331-9994	1	RULLELEJE KONISK 30208A ROLLENLAGER 30208A		ROLLER BEARING 30208A
4.	1311-2201	3	PROP 3/8'' VERSCHLUSS 3/8''		PLUG 3/8''
5.	1315-9109	2	AFSTANDSRING, SÆT DISTANZRING, SATZ		DISTANCE RING, SET
6.	1315-9163	1	KRONHJUL KRONRAD		CROWN WHEEL
7.	1315-9167	1	PROP ROHRVERSCHLUSS		PLUG
8.	1338-0102	1	PASFEDER 12-8-28 FEDERKEIL 12-8-28		FLAT KEY 12-8-28
9.	1315-9317	1	HUS GEHÆUSE		HOUSING
10.	1213-3224	8	STÅLSÆTSKRUE M10-25 STAHLSECHSKANTSCHRAUBE M10-25		STEEL SET SCREW M10-25
11.	1331-3106	1	KUGLELEJE 6208 KUGELLAGER 6208		BALL BEARING 6208
12.	1315-9299	1	DÆKSEL DECKEL		COVER
13.	1315-9140	2	SKIVESÆT DICHTUNGSSATZ		SET OF TIGHTENINGS
14.	1255-6101	1	LÅSERING 72 MM INDVENDIG SICHERUNGSRING 72 MM INNEN		SNAP RING 72 MM INNER
15.	1315-9301	1	AFSTANDSBØSNING DISTANZBUCHSE		DISTANCE BUSH
16.	1315-9136	1	BOLT M10-10 BOLZEN M10-10		BOLT M10-10
17.	1315-9282	1	KOBBERSKIVE 10,5-18 KUPFERSCHEIBE 10,5-18		COPPER WASHER 10,5-18
18.	1213-2126	4	STÅLSÆTSKRUE M8-15 STAHLSECHSKANTSCHRAUBE M8-15		STEEL SET SCREW M8-15
19.	1315-9319	1	SPIDSHJUL Z=12 ZAHNRAD Z=12		BEVEL PINION WHEEL Z=12
20.	1315-9165	1	DÆKSEL DECKEL		COVER
21.	1332-3602	1	OLIETÆTNINGSRING 35-72-10 DICHTUNGSRING 35-72-10		OIL SEAL 35-72-10
22.	1315-9191	1	LÅSERING 35 SICHERUNGSRING 35		SNAP RING 35
23.	1331-3104	1	KUGLELEJE 6207 KUGELLAGER 6207		BALL BEARING 6207
24.	1331-9910	1	RULLELEJE ROLLENLAGER		ROLLER BEARING
25.	1315-9220	1	PASSKIVE 35.3-1.3 SCHEIBE 35.3-1.3		WASHER 35.3-1.3

Fig. 10



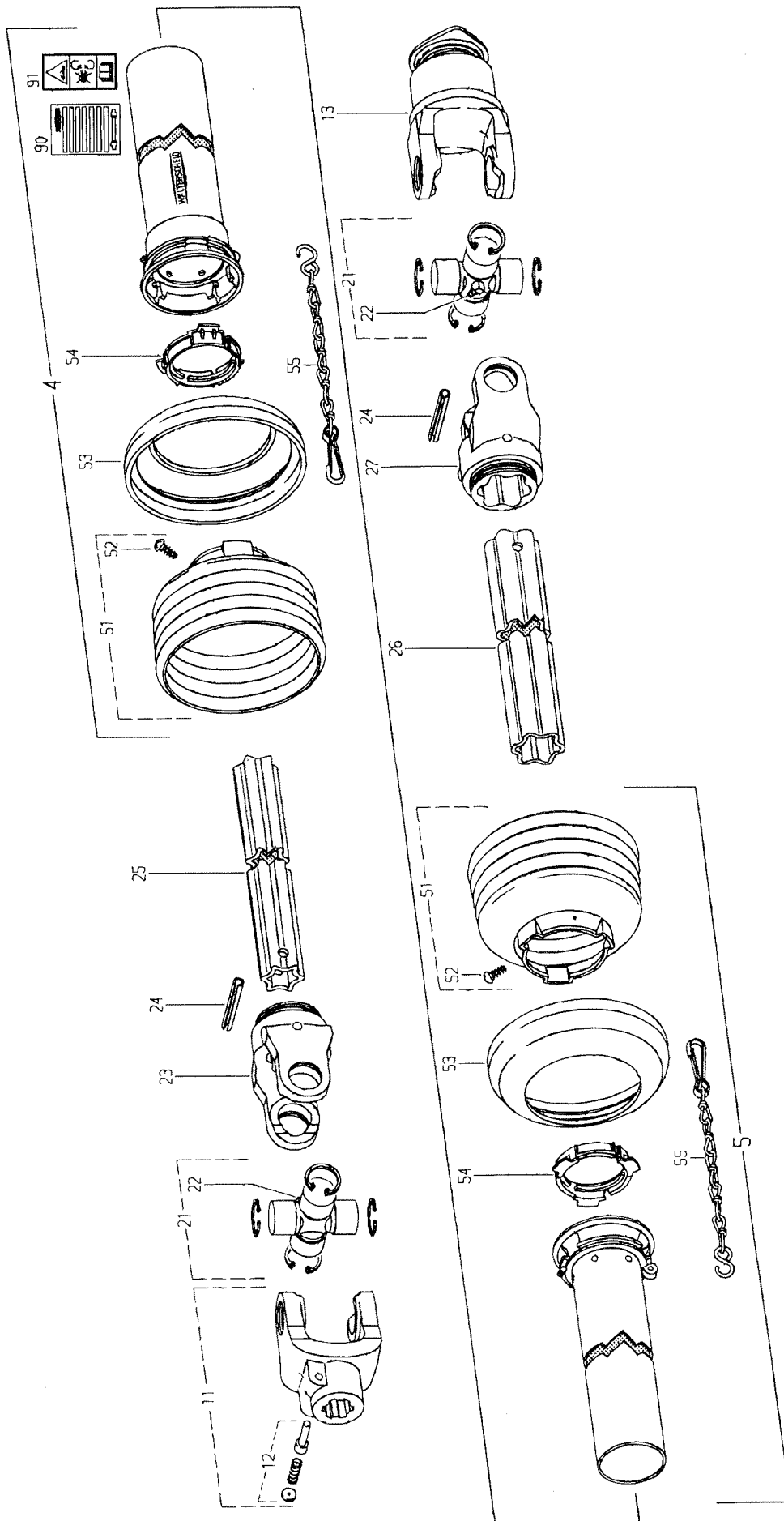
POS.	VARENUMMER	ANTAL	BENÆVNELSE	BEZEICHNUNG	DESIGNATION
.	3225-962X		GEARKASSE WINKEL GETRIEBE		BEVEL GEAR
1.	1315-9251	1	HUS GEHÆUSE		HOUSING
2.	1315-9329	1	TANDHJUL GETRIEBE		GEAR
3.	1315-9253	2	AFSTANDSSKIVE DISTANZSCHEIBE		DISTANCE WASHER
4.	1255-7102	2	LÅSERING 80 MM INDVENDIG SICHERUNGSRING 80 MM INNEN		SNAP RING 80 MM INNER
5.	1331-9994	2	RULLELEJE KONISK 30208A ROLLENLAGER 30208A		ROLLER BEARING 30208A
6.	1315-9167	1	PROP ROHRVERSCHLUSS		PLUG
7.	1315-9109	2	AFSTANDSRING, SÆT DISTANZRING, SATZ		DISTANCE RING, SET
8.	1315-9330	1	AKSEL WELLE		SHAFT
9.	1255-4201	1	LÅSERING 40 MM UDVENDIG SICHERUNGSRING 40 MM AUSSEN		SNAP RING 40 MM OUTER
10.	1331-3106	2	KUGLELEJE 6208 KUGELLAGER 6208		BALL BEARING 6208
11.	1315-9255	1	LEJEHUS LAGERGEHÆUSE		BEARING HOUSING
12.	1213-3224	8	STÅLSÆTSKRUE M10-25 STAHLSECHSKANTSCHRAUBE M10-25		STEEL SET SCREW M10-25
13.	1315-9256	1	PAKNING DICHTUNG		GASKET
14.	1311-2201	2	PROP 3/8'' VERSCHLUSS 3/8''		PLUG 3/8''
15.	1315-9257	1	AKSEL WELLE		SHAFT
16.	1255-4202	1	LÅSERING 45 MM UDVENDIG SICHERUNGSRING 45 MM AUSSEN		SNAP RING 45 MM OUTER
17.	1332-4801	3	OLIETÆTNINGSRING M 40-80-10 DICHTUNGSRING M 40-80-10		OIL SEAL M 40-80-10

Fig. 11



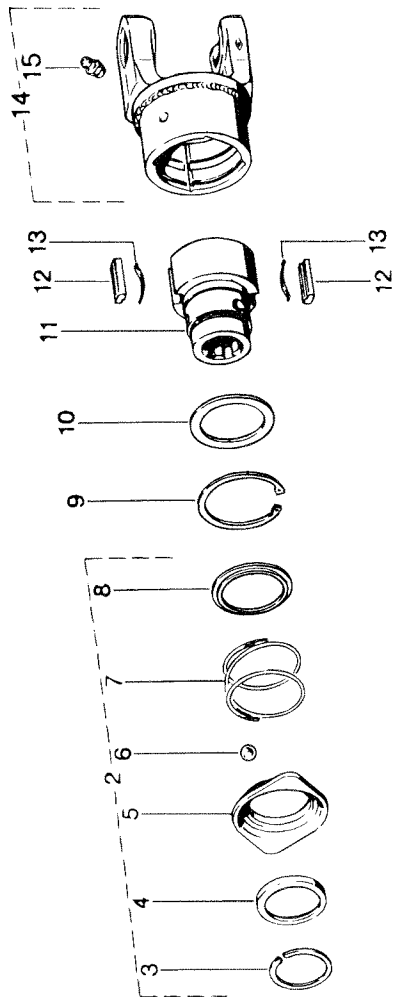
POS.	VARENUMMER	ANTAL	BENÆVNELSE	BEZEICHNUNG	DESIGNATION
.	1340-6428		KRAFTOVERFØRINGSAKSEL GELENKWELLE		PTO SHAFT
4.	1342-3012	1	BESKYTTELSESRØR, UDV. 1000 MM SCHUTZROHR, AUSSEN. 1000 MM		PROTECTION TUBE, OUT. 1000 MM
5.	1342-3062	1	BESKYTTELSESRØR, INDV. 1000 MM SCHUTZROHR, INNEN 1000MM		PROTECTION TUBE, INNER 1000 MM
11.	1341-9005	1	KOBLINGSGAFFEL AUFSTECKGABEL		CLUTCH FORK
12.	1341-9523	1	LÅSESTIFT SPERRSTIFT		LOCKING PIN
13.	1340-9115	1	STIFTFRILØB, VENSTRE KUGELFREILAUF, LINKS		FREE WHEELING, LEFT
21.	1341-9155	2	KRYDS FOR KARDANLED KREUZGARNITUR		CENTRE CROSS
22.	1341-9188	2	SMØRENIPPEL C 8 SCHMIERNIPPEL C 8		GREASE NIPPLE C 8
23.	1341-9084	1	GAFFEL GABEL		FORK
24.	1251-9006	2	SPÆNDESTIFT 10-75 SPANNSTIFT 10-75		SPECIAL PIN 10-75
25.	1342-1281	1	PROFILRØR 1B 880 MM PROFILROHR GR. 1B 880 MM		PROFILE TUBE SIZE 1B 880 MM
26.	1342-1331	1	PROFILRØR 875 MM PROFILROHR 875MM		PROFILE TUBE 875MM
27.	1341-9085	1	GAFFEL GABEL		FORK
51.	1341-9326	2	PLASTICSKÆRM SCHUTZRICHTER		PLASTIC GUARD
52.	1341-9411	2	SKRUE SCHRAUBE		SCREW
53.	1341-9630	2	FORSTÆRKNINGSRING STUETZRING		SUPPORT RING
54.	1341-9618	2	RING RING		RING
55.	1341-9641	2	HOLDEKÆDE HALTEKETTE		CHAIN
99.	1340-9095	1	GAFFEL (8) RUSLAND GABEL (8) RUSSLAND		FORK (8) RUSSIA

Fig. 11.1



POS.	VARENUMMER	ANTAL	BENÆVNELSE	BEZEICHNUNG	DESIGNATION
.	1340-1411		KRAFTOVERFØRINGSAKSEL GELENKWELLE		PTO SHAFT
4.	1501-0010	1	BESKYTTELSESRØR UDV. 1000 MM SCHUTZROHR AUSSEN, 1000 MM		PROTECTION TUBE, OUTER 1000 MM
5.	1501-0009	1	BESKYTTELSESRØR, INDV. 1000 MM SCHUTZROHR INNEN, 1000 MM		PROTECTION TUBE INNER, 1000 MM
11.	1340-9028	1	KOBLINGSGAFFEL 1 3/8" (6) AUFSTECKGABEL 1 3/8" (6)		CLUTCH FORK 1 3/8" (6)
12.	1341-9523	1	LÅSESTIFT SPERRSTIFT		LOCKING PIN
13.	1340-9042	1	FRILØB FREILAUF		FREE WHEELING
21.	1340-9153	2	KRYDS KREUZGARNITUR		CENTRE CROSS
22.	1341-9188	2	SMØRENIPPEL C 8 SCHMIERNIPPEL C 8		GREASE NIPPLE C 8
23.	1340-9073	2	RILLEGAFFEL RILLENGABEL		GROOVE FORK
24.	1251-9007	2	SPANDESTIFT 10-80 SPANNSTIFT 10-80		SPECIAL PIN 10-80
25.	1501-0113	1	PROFILRØR S4LH 1000 MM PROFILROHR GR.S4LH 1000 MM		PROFILE TUBE SIZE S4LH 1000 MM
26.	1501-0117	1	PROFILRØR, 1000 MM PROFILROHR, 1000 MM		PROFIL TUBE, 1000 MM
27.	1340-9082	1	RILLEGAFFEL RILLENGABEL		GROOVE FORK
51.	1501-0022	2	PLASTIKSKÆRM Ø165 SCHUTZTRICHTER Ø165		PLASTIC GUARD Ø165
52.	1341-9411	2	SKRUE SCHRAUBE		SCREW
53.	1341-9630	2	FORSTÆRKNINGSRING STUETZRING		SUPPORT RING
54.	1341-9618	2	RING RING		RING
55.	1341-9641	2	HOLDEKÆDE HALTEKETTE		CHAIN
90.	1340-9998	1	BETJENINGSVEJLEDNING (VEST) BEDIENUNGSANLEITUNG (WEST)		SERVICE INSTRUCTIONS (WEST)
91.	1340-9999	1	ADVARSELSSKILT GEFAHRENHINWEIS		WARNING DECAL

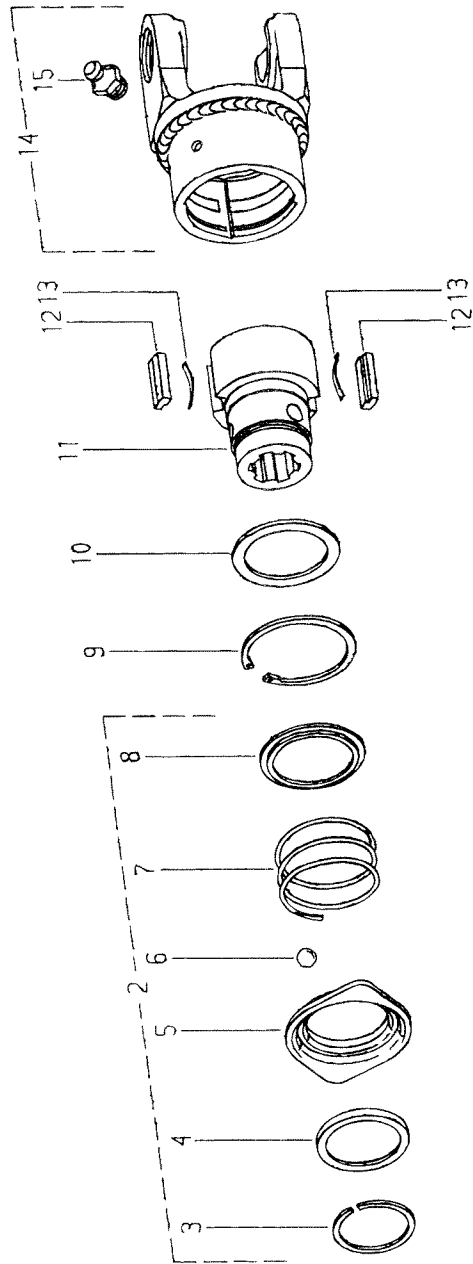
Fig. 12



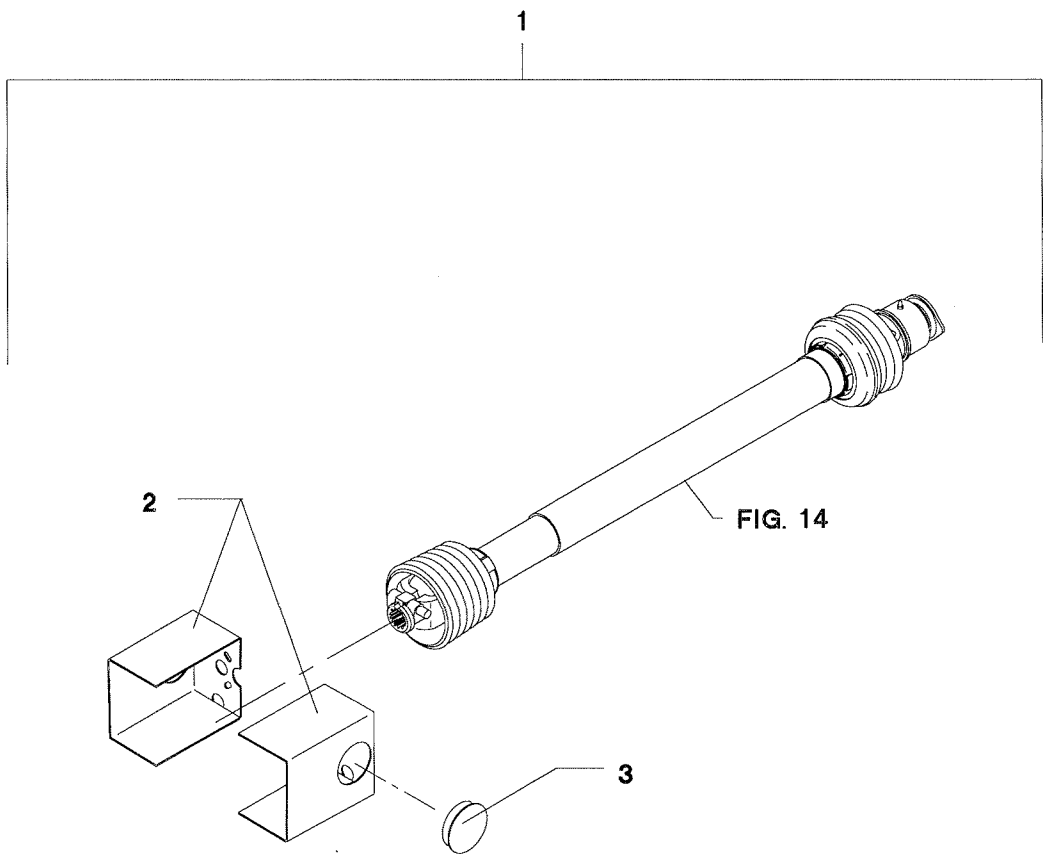


POS.	VARENUMMER	ANTAL	BENØVNELSE	BEZEICHNUNG	DESIGNATION
.	1340-9115		STIFTFRILØB, VENSTRE KUGELFREILAUF, LINKS		FREE WHEELING, LEFT
2.	1341-9524	1	SKYDELÅS ZIEHVERSCHLUS		QUICK-DISCONNECT LOCK
9.	1255-6101	1	LÅSERING 72 MM INDVENDIG SICHERUNGSRING 72 MM INNEN		SNAP RING 72 MM INNER
10.	1341-9436	1	STØTTESKIVE STUETZSCHEIBE		SUPPORT WASHER
11.	1341-9160	1	NAV NABE		HUB
12.	1341-9733	2	PROFILKILE PROFILKEILE		PROFILE KEY
13.	1341-9587	2	BLADFJEDER BLATTFEDER		LEAF SPRING
14.	1341-9909	1	KOBLINGSHUS KUPPLUNGSGEHÆUSE		COUPLING HOUSING
15.	1341-9189	1	SMØRENIPPEL LIGE M6 SCHMIERNIPPEL M6		GREASE NIPPLE M6

Fig. 12.1



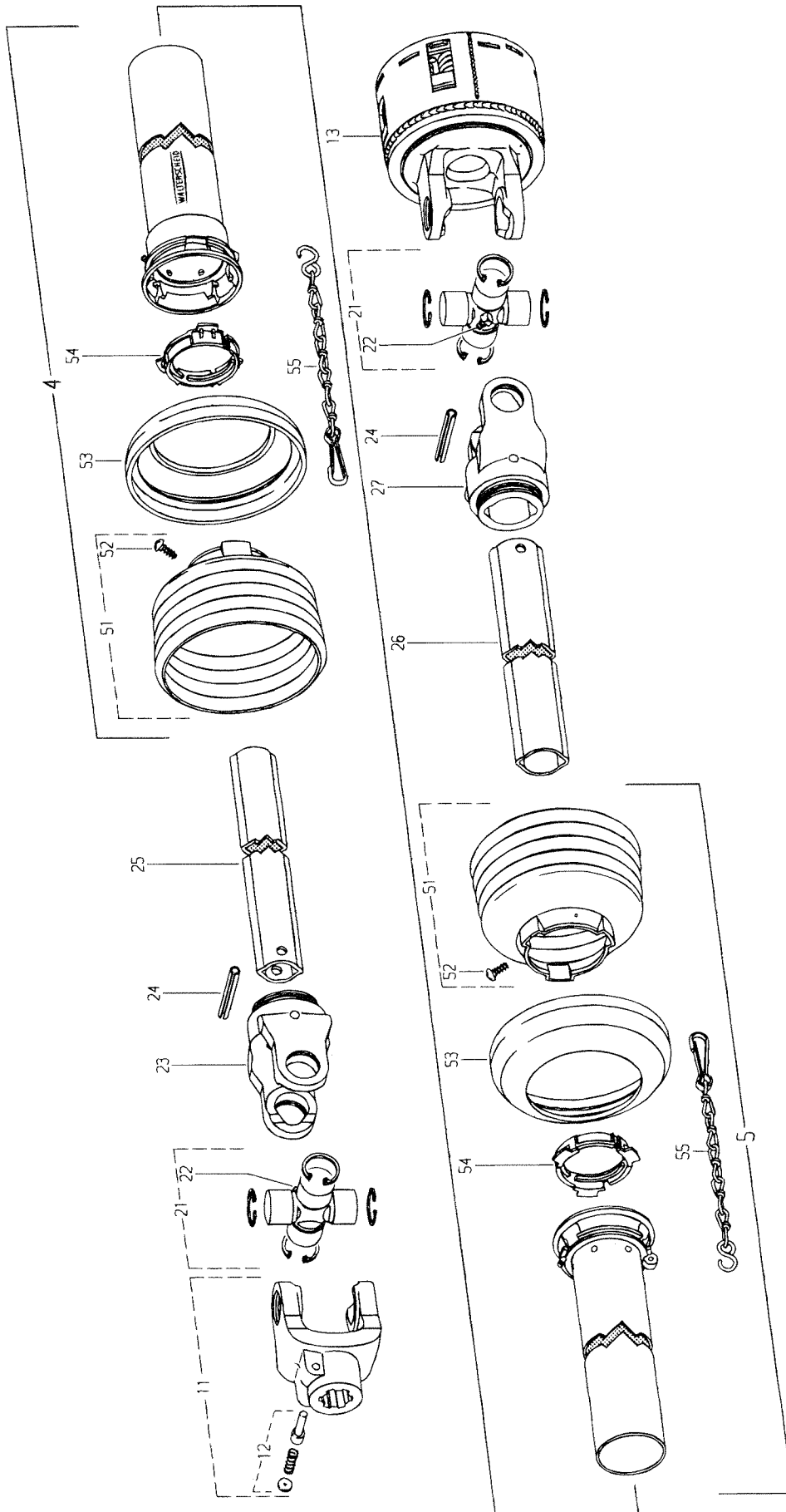
POS.	VARENUMMER	ANTAL	BENØVNELSE	BEZEICHNUNG	DESIGNATION
.	1340-9042		FRILØB FREILAUF		FREE WHEELING
2.	1341-9524	1	SKYDELÅS ZIEHVERSCHLUS		QUICK-DISCONNECT LOCK
3.	1341-9457	1	LÅSERING SICHERUNGSRING		SNAP RING
4.	1341-9732	1	VINKELRING WINKELRING		BACK-UP RING
5.	1341-9642	1	KUGLE KUGEL		BALL
6.	1339-0112	3	STÅLKUGLE 1/2'' STAHLKUGEL 1/2''		STEEL BALL 1/2''
7.	1341-9583	1	TRYKFJEDER DRUCKFEDER		COMPRESSION SPRING
8.	1341-9543	1	ANLÆGSSKIVE ANLAGESCHEIBE		THRUST PLATE
9.	1255-6101	1	LÅSERING 72 MM INDVENDIG SICHERUNGSRING 72 MM INNEN		SNAP RING 72 MM INNER
10.	1341-9436	1	STØTTESKIVE STUETZSCHEIBE		SUPPORT WASHER
11.	1341-9160	1	NAV NABE		HUB
12.	1341-9733	2	PROFILKILE PROFILKEILE		PROFILE KEY
13.	1341-9587	2	BLADFJEDER BLATTFEDER		LEAF SPRING
14.	1340-9048	1	KOBLINGSHUS KUPPLUNGSGEHAEUSE		COUPLING HOUSING
15.	1341-9189	1	SMØRENIPPEL LIGE M6 SCHMIERNIPPEL M6		GREASE NIPPLE M6



POS.	VARENUMMER	ANTAL	BENØVNELSE	BEZEICHNUNG	DESIGNATION	HERTIL, DAZU, TO THIS, A CECI
1.	4220-1410	1	KO M/KOBLING GELENKWELLE MIT KUPPLUNG		PTO WITH COUPLING	
2.	2228-217X	2	SKÆRM SCHUTZ		GUARD	
3.	1165-0190	2	AFDÆKNING ABDECKUNG		COWER	

Fig. 14

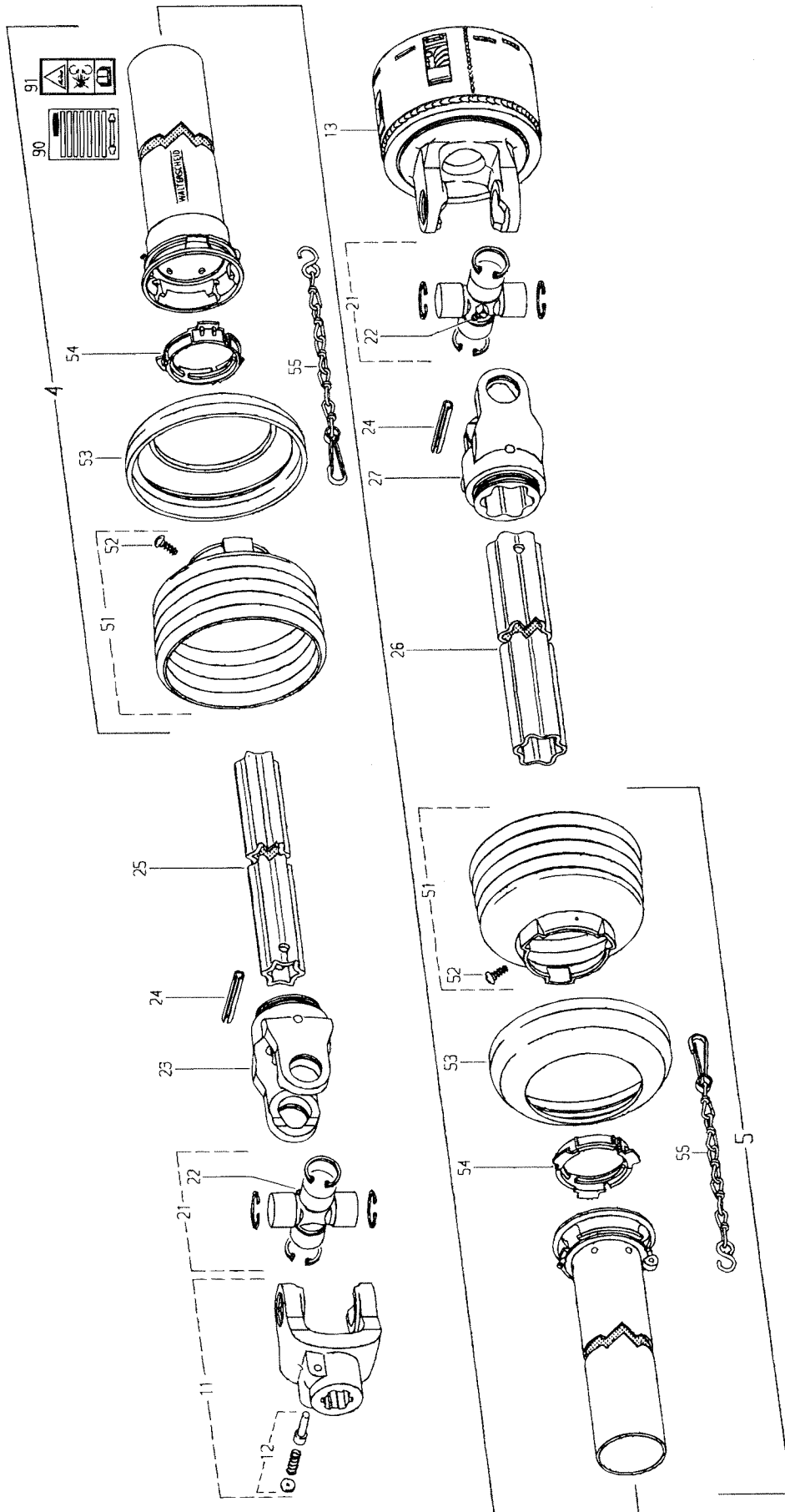
TILBEHØR - ZUBEHÖR - ACCESSORIES



POS.	VARENUMMER	ANTAL	BENØVNELSE	BEZEICHNUNG	DESIGNATION		
.	1340-6437		KRAFTOVERFØRINGSAKSEL GELENKWELLE		PTO SHAFT		
4.	1342-3033	1	BESKYTTELSESRØR, UDV. 1000 MM SCHUTZROHR, AUSSEN. 1000 MM		PROTECTION TUBE, OUT. 1000 MM		
5.	1342-3083	1	BESKYTTELSESRØR, INDV. 1000 MM SCHUTZROHR, INNEN 1000 MM		PROTECTION TUBE, INNER 1000 MM		
11.	1340-9028	1	KOBLINGSGAFFEL 1 3/8" (6) AUFSTECKGABEL 1 3/8" (6)		CLUTCH FORK 1 3/8" (6)		
12.	1341-9523	1	LÅSESTIFT SPERRSTIFT		LOCKING PIN		
13.	1340-9108	1	SKIVE KOBLING SCHEIBE KUPPLUNG		DISC COUPLING		
21.	1340-9153	2	KRYDS KREUZGARNITUR		CENTRE CROSS		
22.	1341-9188	2	SMØRENIPPEL C 8 SCHMIERNIPPEL C 8		GREASE NIPPLE C 8		
23.	1340-9022	1	SPÆNDEGAFFEL KLEMMGABEL		CLAMP FORK		
24.	1251-9007	2	SPÆNDESTIFT 10-80 SPANNSTIFT 10-80		SPECIAL PIN 10-80		
25.	1342-1802	1	PROFILRØR 880 MM. PROFILROHR 880 MM.		PROFILE TUBE 880 MM.		
26.	1342-1315	1	PROFILRØR 2A 865 MM PROFILROHR GR. 2A 865 MM		PROFILE TUBE SIZE 2A 865 MM		
27.	1340-9023	1	SPÆNDEGAFFEL KLEMMGABEL		CLAMP FORK		
51.	1341-9329	2	PLASTIKSKÆRM SCHUTZTRICHTER		PLASTIC GUARD		
52.	1341-9411	2	SKRUE SCHRAUBE		SCREW		
53.	1341-9630	2	FORSTÆRKNINGSRING STUETZRING		SUPPORT RING		
54.	1341-9618	2	RING RING		RING		
55.	1341-9641	2	HOLDEKÆDE HALTEKETTE		CHAIN		

Fig. 14.1

TILBEHØR - ZUBEHÖR - ACCESSORIES

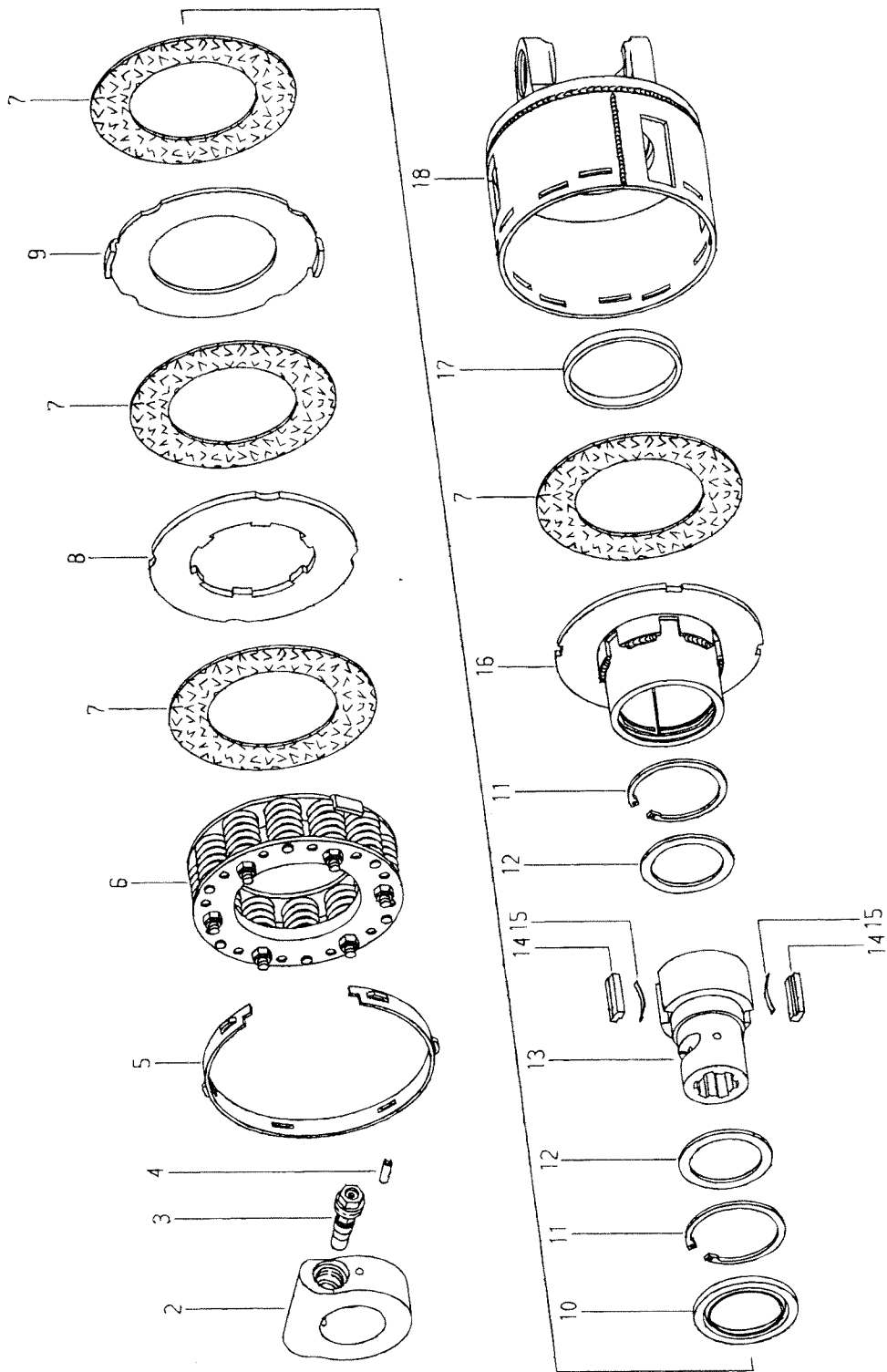




POS.	VARENUMMER	ANTAL	BENØVNELSE	BEZEICHNUNG	DESIGNATION
.	1340-1410		KRAFTOVERFØRINGSAKSEL GELENKWELLE		PTO SHAFT
4.	1501-0010	1	BESKYTTELSERØR UDV. 1000 MM SCHUTZROHR AUSSEN, 1000 MM		PROTECTION TUBE, OUTER 1000 MM
5.	1501-0009	1	BESKYTTELSERØR, INDV. 1000 MM SCHUTZROHR INNEN, 1000 MM		PROTECTION TUBE INNER, 1000 MM
11.	1340-9028	1	KOBLINGSGAFFEL 1 3/8" (6) AUFSTECKGABEL 1 3/8" (6)		CLUTCH FORK 1 3/8" (6)
12.	1341-9523	1	LÅSESTIFT SPERRSTIFT		LOCKING PIN
13.	1340-9108	1	SKIVE KOBLING SCHEIBE KUPPLUNG		DISC COUPLING
21.	1340-9153	2	KRYDS KREUZGARNITUR		CENTRE CROSS
22.	1341-9188	2	SMØRENIPPEL C 8 SCHMIERNIPPEL C 8		GREASE NIPPLE C 8
23.	1340-9073	2	RILLEGAFFEL RILLENGABEL		GROOVE FORK
24.	1251-9007	2	SPÆNDESTIFT 10-80 SPANNSTIFT 10-80		SPECIAL PIN 10-80
25.	1501-0113	1	PROFILRØR S4LH 1000 MM PROFILROHR GR. S4LH 1000 MM		PROFILE TUBE SIZE S4LH 1000 MM
26.	1501-0117	1	PROFILRØR, 1000 MM PROFILROHR, 1000 MM		PROFIL TUBE, 1000 MM
27.	1340-9082	1	RILLEGAFFEL RILLENGABEL		GROOVE FORK
51.	1501-0022	2	PLASTIKSKÆRM Ø165 SCHUTZTRICHTER Ø165		PLASTIC GUARD Ø165
52.	1341-9411	2	SKRUE SCHRAUBE		SCREW
53.	1341-9630	2	FORSTÆRKNINGSRING STUETZRING		SUPPORT RING
54.	1341-9618	2	RING RING		RING
55.	1341-9641	2	HOLDEKÆDE HALTEKETTE		CHAIN
90.	1340-9998	1	BETJENINGSVEJLEDNING (WEST) BEDIENUNGSANLEITUNG (WEST)		SERVICE INSTRUCTIONS (WEST)
91.	1340-9999	1	ADVARSELSSKILT GEFAHRENHINWEIS		WARNING DECAL

Fig. 15

TILBEHØR - ZUBEHÖR - ACCESSORIES



POS.	VARENUMMER	ANTAL	BENÆVNELSE	BEZEICHNUNG	DESIGNATION	
.	1340-9108		SKIVE KOBLING SCHEIBE KUPPLUNG		DISC COUPLING	
2.	1340-9411	1	KLEMRING KLEMMRING		CLAMPING COLOR	
3.	1340-9403	1	KLEM-KONUS KLEMM-KONUS		CLAMPING CONE	
4.	1341-9519	1	SPÆNDESTIFT 6-22 SPANNSTIFT 6-22		SPECIAL PIN 6-22	
5.	1341-9643	1	INDSTILLINGSRING EINSTELLRING		SETTING RING	
6.	1340-9200	1	FJEDERSÆT KPL. FEDER KPL.		SPRING CPL.	
7.	1341-9569	4	FRIKTIONSBELÆGNING REIBSCHEIBE		FRICITION DISK	
8.	1341-9561	1	MEDBRINGSKIVE MITNEHMERSCHEIBE		CARRIER PLATE	
9.	1341-9562	1	MEDBRINGERSKIVE MITNEHMERSCHEIBE		CARRIER PLATE	
10.	1341-9549	1	TÆTNINGSSKIVE DICHTUNGSSCHEIBE		TIGHTENING WASHER	
11.	1255-6101	2	LÅSERING 72 MM INDVENDIG SICHERUNGSRING 72 MM INNEN		SNAP RING 72 MM INNER	
12.	1341-9436	2	STØTTESKIVE STUETZSCHEIBE		SUPPORT WASHER	
13.	1340-9304	1	NAV NABE		HUB	
14.	1340-9600	2	KILE KEIL		WEDGE	
15.	1340-9596	2	BLADFJEDER BLATTFEDER		LEAF SPRING	
16.	1340-9602	1	MEDBRINGER MITNEHMER		CARRIER	
17.	1341-9644	1	LØBERING LAUFRING		SUPPORTING ROLLER	
18.	1340-9056	1	FLANGEGAFFEL MED HUS FLANSCHGABEL MIT GEHAEUSE		FLANGE FORK WITH HOUSING	





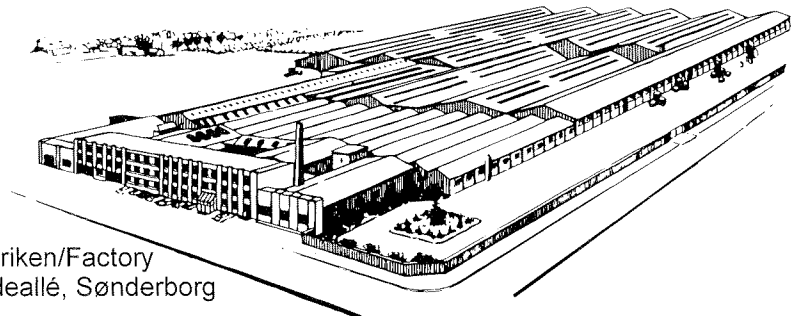
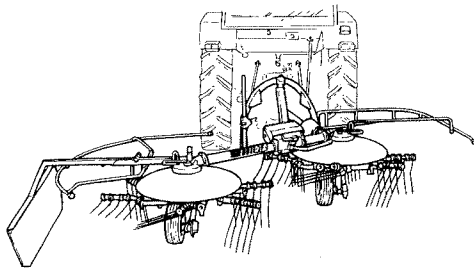
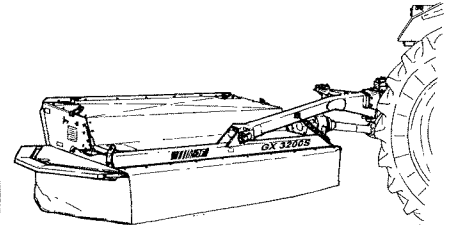
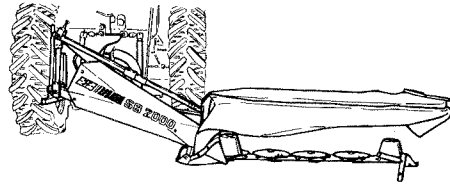
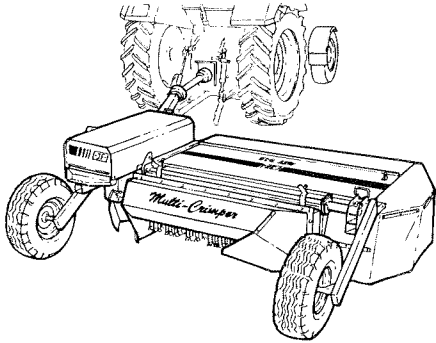





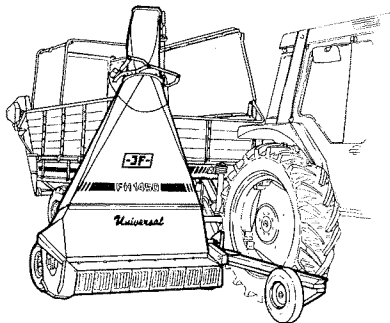


# JF

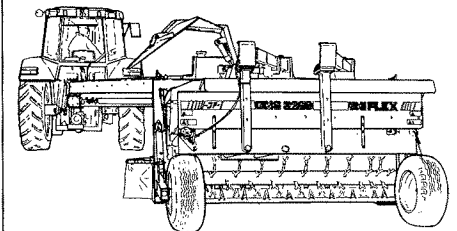
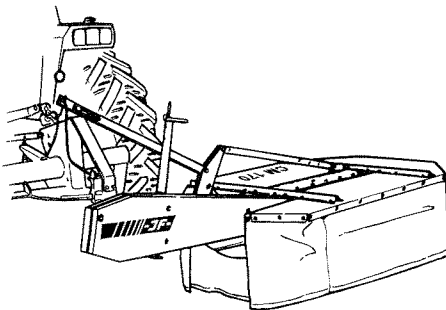
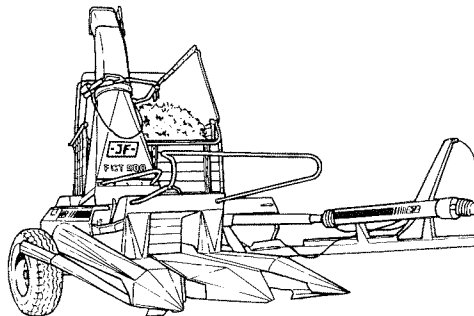
Et omfattende maskin program  
Ein Lieferprogramm mit Zukunft  
Progress In Farm Machinery  
Un programme de machines etendu



Fabriken/Factory  
Lindeallé, Sønderborg



Fabriken/Factory  
Ulkebøl, Sønderborg



PR60-125A-01 GX 2800F 0398

JF-Fabriken - J. Freudendahl A/S  
DK-6400 Sønderborg - DANMARK  
Tel: (+45) 74 42 52 52  
Fax: (+45) 74 42 58 08  
Fax: (+45) 74 42 55 41