

# **JF-STOLL**

## **GD 3200 FM**

**Disc Mower | Scheibenmäher**

**Fauchse à Disques | Skiveslåmaskine**



**Spare Parts Book**

**Ersatzteilkatalog**

**Catalogue de pièces**

**Reservedelskatalog**

Valid from: | Gültig ab: | Valable à partir de: | Gyldig fra:

**1999 05 01**

Serial No.: | Maschinen Nr.: | No. de serie: | Fabrikationsnr.:

**1440100301**

Edition: | Ausgabe | Edition: | Udgave:

**2005 11 28**

Please note the serial number of Your machine at the inside of the cover. | Notieren Sie die Fabrikationsnummer Ihrer Maschine auf der Innerseite des Umschlages.  
Veuillez noter le numero de Votre machine sur la face interne de la couverture. | Notér fabrikationsnummeret på Deres maskine på omslagets inderside.

Bestiller De reservedele så opgiv venligst maskinens fabrikationsnummer og eventuelt købsår. Det sparer Dem tid, penge og ærgrelser og os unødigt besvær.  
De kan notere nummeret på Deres maskine her:

Nr..... Leveret den ..... / ..... 20.....  
så har De det ved hånden, når De eventuelt skal bestille reservedele.  
Fabrikationsnummeret findes indhugget i rammen, som vist på figuren.

Bei Ersatzteilbestellungen ist die Fabrikationsnummer Ihrer Maschine unbedingt anzugeben.  
Das erspart Ihnen Zeit, Geld und Ärger und erleichtert uns die Abfertigung.  
Tragen Sie die Nummer Ihrer Maschine bitte hier ein:

Nr..... Geliefert am ..... / ..... 20.....  
dann haben Sie bei Ersatzteilbestellungen immer die Nummer bei der Hand.  
Die Fabrikationsnummer ist im Rahmen eingeschlagen, siehe Figur.

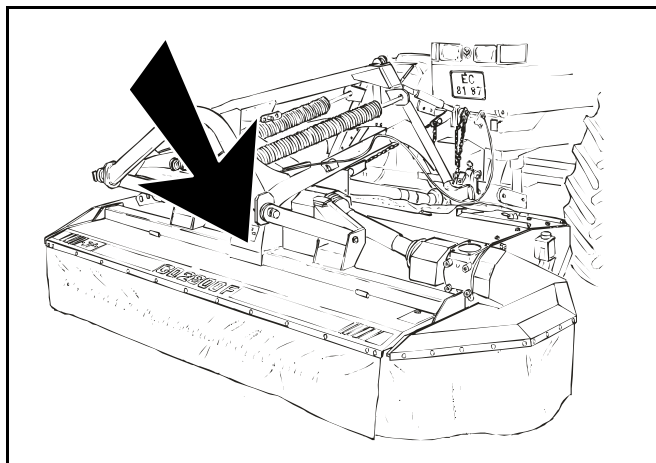
Always state the serial number and if possible the year of the machine when ordering spare parts whereby you save time and money and facilitates matters for us.  
Please enter the number of your machine here:

No..... Delivered on the ..... / ..... 20.....  
Appropriate when ordering parts.  
The serial number is located as shown on the figure.

Lorsque vous commandez des pièces détachées, indiquez toujours le numéro de série de votre machine et si possible son année de fabrication. Vous éviterez des pertes de temps et vous nous faciliterez le travail.  
Prière de noter ici le numéro de série de votre machine:

Numéro..... Livrée le ..... / ..... 20.....

Ceci vous sera utile lorsque vous commanderez des pièces.  
Le numéro de série est gravé dans le cadre comme indiqué sur la figure.



# RESERVEDELSKATALOG ERSATZTEILKATALOG SPARE PARTS BOOK CATALOGUE DE PIÈCES

Kataloget er opdelt i 5 afsnit:

1. Beskrivelse af reservedelskataloget.
2. Nummernøgle for monteringsdele.
3. Nummernøgle - viser på hvilke figurer reservedelsnumrene findes.
4. Figurnøgle - viser på hvilke figurer delene findes.
5. Reservedelsliste.

Der Katalog ist in 5 Abschnitte eingeteilt:

1. Beschreibung des Ersatzteilkataloges.
2. Nummernschlüssel für Montagezubehör.
3. Nummernschlüssel mit Angabe der jeweiligen Ersatzteilnummer.
4. Figurliste mit Angabe, auf welche figuren die Teile zu finden sind.
5. Ersatzteilliste.

The book is divided into 5 passages:

1. Description of the spare part book.
2. Number key for assembly parts.
3. Number key showing on which figures the spare part numbers can be found.
4. Figure key showing on which figures the parts can be found.
5. Spare parts list.

Le catalogue est divisé en 5 sections:

1. Description du catalogue de pièces.
2. Liste de pièces de montage.
3. Numéros des pièces de rechange indiquant le numéro de figure.
4. Liste des figures indiquant sur quelle figure se trouvent les pièces.
5. Liste de pièces de rechange.

**Beskrivelse af reservedelskataloget:  
Beschreibung des Ersatzteilkataloges:  
Discription of the spare part book:  
Discription du catalogue de pièces:**

<p><b>Pos. nr.:</b> Positionsnummer mærket med "()" er ikke standard. Leveres som tilbehør</p> <p><b>Positionsnummer:</b> Die Positionsnummer, die mit "()" gezeichnet ist, ist nicht der Standard. Wird als zubehör geliefert.</p> <p><b>Postion No.:</b> The position No. Marked "()" is not standard. Is delivered as accessories.</p> <p><b>No de pos.:</b> Le nombre de position marqué d'un "()" n'est pas une pièce standard. Livrée comme accessoire.</p>	<p><b>Antal:</b> Antal dele pr. maskine. Ved undersamlinger: dele pr. samling.</p> <p><b>Anzahl:</b> Anzahl Teile je maschine. Bei Untersammlungen: Anzahl je Sammlung.</p> <p><b>Quantity:</b> States quantity of parts for machine. In connection with subassemblies: Quantity for the assembly.</p> <p><b>Quantité:</b> Quantité de pièces par machine. Pour les sous-ensembles: pièces par assemblage.</p>	<p><b>Benævneelse:</b> &gt;=0003219 &lt;=0003448 Reservedel anvendt på maskine fra og med fabriksnummer 3219 til og med nr. 3448</p> <p><b>Benennung:</b> &gt;=0003219 &lt;=0003448 Ersatzteil für Maschinen von Fabrikationsnummer 3219 bis Nr. 3448.</p> <p><b>Designation:</b> &gt;=0003219 &lt;=0003448 Spare part used for machine from serial No. 3219 up to No. 3448 both Nos. included.</p> <p><b>Désignation:</b> &gt;=0003219 &lt;=0003448 Pièce de rechange employée sur machines à partir de no de série 3219 jusqu'à et y compris no 3448.</p>
---	--	---

**Varenr.:**  
Varenummer mærket med "T" er ikke standard. Leveres som tilbehør.  
Varenummer mærket med "+" : ændring undervejs.

**Warennummer:**  
Ist eine Warennummer mit "T" gekennzeichnet, wird sie als Zubehör geliefert.  
Eine Warennummer mit "+" ist als modifikation unterwegs.

**Article no.:**  
The article no. Marked "T" is not standard. Is delivered as accessories.  
the article no. Marked "+":  
Modification is beeing made.

**No. D'article:**  
Le no d'article marqué d'un "T" n'est pas un article standard. Livré comme accessorie.  
No. D'article marqué de "+":  
Une modificatin viendra.

**Hertil:**  
Angiver hvilke og hvor mange monteringsdele (skruer, møtrikker, skiver osv.) der anvendes sammen med reservedelen. Se under nummernøgle for monteringsdele.

**Dazu:**  
Angabe von Montierungsteilen (Schrauben, Muttern, Scheiben usw.) die zusammen mit dem Ersatzteil angewendet werden sollen. Siehe Nummerschlüssel für Montagezubehör.

**To this:**  
States which and how many mounting assemblies (screws, nuts, discs etc.) are delivered with the spare part.  
See under number key for assembly parts

**A ceci:**  
Indique lesquelles et combien de pièces de montage (vis, écrous, rondelles etc.) sont employées avec la pi ces de-rechange. Voir dans la liste de numéros pour pièces de montage.

POS.	VARENUMMER	ANTAL	BENÆVNELSE	BEZEICHNUNG	DESTIGNATION	HERTIL, DAZU TO THIS, A CECI
33.	1340-9153 T	2	KRYDS KREUTZGARNITUR >=0003219 <=0003448	CENTRE		1341-9187 1
33.1	1350-7005	2	KRYDS KREUTZGARNITUR >=0003219	CENTRE		1350-9052 4 1350-9104 1
34.	1340-0196	1	PROFILAKSEL PROFILGABEL >=0003219 <=0003448	PROFIL FORK		
34.1	1350-8008	1	PROFILAKSEL PROFILGABEL >=0003249	PROFIL FORK		

VARENUMMER	BENØVNELSE	BEZEICHNUNG	DESIGNATION
1165-0130	KABELBINDER	KABELHALTEBAENDER	CABLE TIES
1213-2126	STÅLSÆTSKRUE M8-15	ST. SETSCHRAUBE M8-15	STEEL SET SCREW M8-15
1213-2222	STÅLSÆTSKRUE M8-20	ST. SETSCHRAUBE M8-20	STEEL SET SCREW M8-20
1213-2224	STÅLSÆTSKRUE M8-25	ST. SETSCHRAUBE M8-25	STEEL SET SCREW M8-25
1213-2322	STÅLSÆTSKRUE M8-30	ST. SETSCHRAUBE M8-30	STEEL SET SCREW M8-30
1213-3222	STÅLSÆTSKRUE M10-20	ST. SETSCHRAUBE M10-20	STEEL SET SCREW M10-20
1213-3224	STÅLSÆTSKRUE M10-25	ST. SETSCHRAUBE M10-25	STEEL SET SCREW M10-25
1213-3322	ST. SÆTSKRUE M10-30	ST. SETSCHRAUBE M10-30	STEEL SET SCREW M10-30
1213-4222	STÅLSÆTSKRUE M12-20	ST. SETSCHRAUBE M12-20	STEEL SET SCREW M12-20
1213-4224	STÅLSÆTSKRUE M12-25	ST. SETSCHRAUBE M12-25	STEEL SET SCREW M12-25
1213-4225	STÅLSÆTSKRUE M12-25 KV. 10.9	ST. SETSCHRAUBE M12-25 Q 10.9	STEEL SET SCREW M12-25 Q 10.9
1213-4324	STÅLSÆTSKRUE M12-35	ST. SETSCHRAUBE M12-35	STEEL SET SCREW M12-35
1213-5224	STÅLSÆTSKRUE M16-25	ST. SETSCHRAUBE M16-25	STEEL SET SCREW M16-25
1213-5322	STÅLSÆTSKRUE M16-30	ST. SETSCHRAUBE M16-30	STEEL SET SCREW M16-30
1213-5324	STÅLSÆTSKRUE M16-35	ST. SETSCHRAUBE M16-35	STEEL SET SCREW M16-35
1213-5422	STÅLSÆTSKRUE M16-40	ST. SETSCHRAUBE M16-40	STEEL SET SCREW M16-40
1213-5522	STÅLSÆTSKRUE M16-50	ST. SETSCHRAUBE M16-50	STEEL SET SCREW M16-50
1213-5720	STÅLSÆTSKRUE M16-80	ST. SETSCHRAUBE M16-80	STEEL SET SCREW M16-80
1214-3120	STÅLSKRUE M10-40	STAHLSECHSKANTSCHRAUBE M10-40	STEEL SCREW M10-40
1214-3122	STÅLSKRUE M10-45	STAHLSECHSKANTSCHRAUBE M10-45	STEEL SCREW M10-45
1214-4126	STÅLSKRUE M12-45	STAHLSECHSKANTSCHRAUBE M12-45	STEEL SCREW M12-45
1215-2124	BRÆDESKRUE M8-15	FLACHRUNDSCHRAUBE M8-15	CARRIAGE SCREW M8-15
1215-2222	BRÆDESKRUE M8-20	FLACHRUNDSCHRAUBE M8-20	CARRIAGE SCREW M8-20
1215-2224	BRÆDESKRUE M8-25	FLACHRUNDSCHRAUBE M8-25	CARRIAGE SCREW M8-25
1215-2322	BRÆDESKRUE M8-30	FLACHRUNDSCHRAUBE M8-30	CARRIAGE SCREW M8-30
1215-2422	BRÆDESKRUE M8-40	FLACHRUNDSCHRAUBE M8-40	CARRIAGE SCREW M8-40
1215-3222	BRÆDESKRUE M10-20 H-3	FLACHRUNDSCHRAUBE M10-20 H-3	CARRIAGE BOLT M10-20 H-3
1215-3226	STÅLBRÆDESKR. M10-25 KVAL. 8,8	STAHLF. SCHRAUBE M10-25 Q 8,8	STEEL CAR. SCREW M10-25 Q 8,8
1215-3228	BRÆDESKRUE M10-20 KV 8.8	FLACHRUNDSCHR. M 10-20 Q 8,8	CARRIAGE SCREW M 10-20 Q 8,8
1215-3320	BRÆDESKRUE M10-30 KV 8.8	FLACHRUNDSCHRAUBEM10-30 Q 8.8	CARRIAGE SCREW M10-30 Q 8.8
1215-3922	BRÆDESKRUE M10-160	FLACHRUNDSCHRAUBE M10-160	CARRIAGE SCREW M10-160
1215-4226	BRÆDESKRUE M12-25 KV. 8.8	FLACHRUNDSCHRAUBE M12-25	CARRIAGE SCREW M12-25 Q. 8.8
1215-4324	BRÆDESKRUE M12-35	FLACHRUNDSCHRAUBE M12-35	CARRIAGE SCREW M12-35
1215-4424	BRÆDESKRUE M12-45	FLACHRUNDSCHRAUBE M12-45	CARRIAGE SCREW M12-45
1219-0218	UNBRACOSKRUE M8-45	INNENSECHSKANTSCHRAUBE M8-45	ALLEN SCREW M8-45
1219-0240	UNBRACOSKRUE M 5-10	INNENSECHSKANTSCHR. M 5-10	ALLEN SCREW M 5-10
1219-0263	UNBRACOSKRUE M10-20	INNENSECHSKANTSCHRAUBE M10-20	ALLEN SCREW M10-20
1219-0301	LÅSESKRUE M10-30 8.8	SPERRSCHRAUBE M10-30 8.8	LOCKING SCREW M10-30 8.8
1219-0302	LÅSESKRUE M10-25 8.8	SCHLOSSSCHRAUBE M10-25 8.8	LOCKING SCREW M10 8.8
1219-0304	FLANGESKRUE M12-35	FLANSCHSCHRAUBE M12-35	FLANGE SCREW M12-35
1219-0322	UNBRACOSKRUE	SECHSKANTSCHRAUBE	ALLEN SCREW
1219-0323	UNBRACOSKRUE M10-25 BMTX	INNENSECHSK. SCHR. M10-25	ALLEN SCREW M10-25 BMTX
1219-0404	ØJEBOLT M10-17	AUGENBOLZEN M10-17	EYE BOLT M10-17
1219-0604	PINOLSKRUE M12-12	SCHRAUBE M12-12	SCREW M12-12
1219-0605	PINOLSKRUE M8-15	SCHRAUBE M8-15	SCREW M8-15
1219-0903	FLANGEBOLT	BOLT	BOLT
1219-0904	FLANGEBOLT	BOLT	BOLT
1220-1322	NYLOC MØTRIK M5	NYLOC MUTTER M5	NYLOC NUT M5
1220-1323	NYLOC MØTRIK M6	NYLOC MUTTER M6	NYLOC NUT M6
1220-2321	NYLOC MØTRIK M8	NYLOC MUTTER M8	NYLOC NUT M8
1220-3321	NYLOC MØTRIK M10	NYLOC MUTTER M10	NYLOC NUT M10
1220-3323	NYLOC MØTRIK M10 KVAL 10.9	NYLOC MUTTER M10 Q. 10.9	NYLOC NUT M10 Q. 10.9
1220-3522	TANDMØTRIK M10	ZAHNMUTTER M10	SPROCKET NUT M10
1220-3920	MØTRIK M10	MUTTER M10	NUT M10
1220-3922	MØTRIK M10	MUTTER M10	NUT M10
1220-4321	NYLOC MØTRIK M12	NYLOC MUTTER M12	NYLOC NUT M12
1220-4323	NYLOC MØTRIK M12 KV 10	NYLOC MUTTER M12 Q 10	NYLOC NUT M12 Q 10
1220-4521	FLANGE MØTRIK M12	FLANCH MUTTER M12	FLANGE NUT M12
1220-4926	MØTRIK M12	MUTTER M12	NUT M12
1220-5321	NYLOC MØTRIK M16	NYLOC MUTTER M16	NYLOC NUT M16
1220-6122	STÅLMØTRIK M20	STAHLMUTTER M20	STEEL NUT M20
1241-1202	SPÆNDESKIVE	SCHLEIBE	WASHER
1241-1204	SPÆNDESKIVE 6,5-18-1,5	SCHLEIBE 6,5-18-1,5	WASHER 6.5-18-1.5
1241-1304	SPÆNDESKIVE 8-22-1,5	SCHLEIBE 8-22-1,5	WASHER 8-22-1,5
1241-1502	SPÆNDESKIVE 8,5-30-3	SCHLEIBE 8,5-30-3	WASHER 8,5-30-3
1241-2104	SPÆNDESKIVE 10-16-1,0	UNTERLEGRING 10-16-1,0	WASHER 10-16-1,0
1241-2202	SPÆNDESKIVE 12-18-1,5	SCHLEIBE 12-18-1,5	WASHER 12-15-1.5
1241-2308	SPÆNDESKIVE 11,5-23-1,5	SCHLEIBE 11,5-23-1,5	WASHER 11,5-23-1,5
1241-2402	SPÆNDESKIVE	SCHLEIBE	WASHER
1241-2502	SPÆNDESKIVE 10,5-22-3	SCHLEIBE 10,5-22-3	WASHER 10,5-22-3
1241-2504	SPÆNDESKIVE 11,5-30-3	SCHLEIBE 11,5-30-3	WASHER 11,5-30-3
1241-2505	SPÆNDESKIVE 12,5-32-3	SCHLEIBE 12,5-32-3	WASHER 12,5-32-3
1241-3302	SPÆNDESKIVE 28,5-13,5-1,5	SCHLEIBE 28,5-13,5-1,5	WASHER 28,5-13,5-1,5
1241-3402	SPÆNDESKIVE 14-40-2	SCHLEIBE 14-40-2	WASHER 14-40-2
1241-3403	SPÆNDESKIVE 13-25-2,5	SCHLEIBE 13-25-2,5	WASHER 13-25-2,5
1241-3502	SPÆNDESKIVE 13-42-3	SCHLEIBE 13-42-3	WASHER 13-42-3
1241-4304	SPÆNDESKIVE 17-30-1,5	SCHLEIBE 17-30-1,5	WASHER 17-30-1,5
1241-4502	SPÆNDESKIVE 17-30-3 STÅL	SCHLEIBE 17-30-3 STAHL	WASHER 17-30-3 STEEL
1241-4503	SPÆNDESKIVE 17,5-35-3	SCHLEIBE 17,5-35-3	WASHER 17,5-35-3
1241-4802	SPÆNDESKIVE 17,0-45-6,00	SCHLEIBE 17,0-45-6,00	WASHER 17.0-45-6.00
1241-5301	SPÆNDESKIVE 20,2-34-1,5	SCHLEIBE 20,2-34-1,5	WASHER 20,2-34-1,5
1241-8202	SPÆNDESKIVE 36-52-1,5	SCHLEIBE 36-52-1,5	WASHER 36-52-1,5
1241-8403	SPÆNDESKIVE 33-45-2,5	SCHLEIBE 33-45-2,5	WASHER 33-45-2,5
1242-4421	TANDSKIVE M12 INDVENDIG	ZAHNSCHLEIBE M12 INNEN	SPROCKET WASHER M12 INNER
1251-2104	SPÆNDESTIFT 4-26	SPANNSTIFT 4-26	SPECIAL PIN 4-26
1251-3202	SPÆNDESTIFT 5-36	SPANNSTIFT 5-36	SPECIAL PIN 5-36
1251-3301	SPÆNDESTIFT 5-40	SPANNSTIFT 5-40	SPECIAL PIN 5-40
1251-3302	SPÆNDESTIFT 5-45	SPANNSTIFT 5-45	SPECIAL PIN 5-45
1251-3601	SPÆNDESTIFT 5-70	SPANNSTIFT 5-70	SPECIAL PIN 5-70
1251-5202	SPÆNDESTIFT 7-36	SPANNSTIFT 7-36	SPECIAL PIN 7-36
1251-5303	SPÆNDESTIFT 8-40	SPANNSTIFT 8-40	SPECIAL PIN 8-40
1251-5304	SPÆNDESTIFT 8-45	SPANNSTIFT 8-45	SPECIAL PIN 8-45
1251-5602	SPÆNDESTIFT 8-70	SPANNSTIFT 8-70	SPECIAL PIN 8-70

VARENUMMER	BENÆVNELSE	BEZEICHNUNG	DESIGNATION
1251-6401	SPÆNDESTIFT 10-50	SPANNSTIFT 10-50	SPECIAL PIN 10-50
1251-6501	SPÆNDESTIFT 10-60	SPANNSTIFT 10-60	SPECIAL PIN 10-60
1251-8601	SPÆNDESTIFT 14-70	SPANNSTIFT 14-70	SPECIAL PIN 14-70
1252-4102	SPLIT 5-25	SPLINT 5-25	COTTER PIN 5-25
1252-4201	SPLIT 5-30	SPLINT 5-30	COTTER PIN 5-30
1254-2101	FJEDERSPLIT 4 MM	FEDERSPLINT 4 MM	SPRING PIN 4 MM
1254-3102	RØRSPLIT 8-55	FEDERSPLINT 8-55	SPRING PIN 8-55
1254-4201	SIKRINGSSPLIT 10 MM	FEDERSPLINT 10 MM	SECURING PIN 10 MM
1255-4102	LÅSERING 47 MM INDVENDIG	SICHERUNGSRING 47 MM INNEN	SNAP RING 47 MM INNER
1299-0114	SLANGEKLEMME	SCHLAUCHGRIFFE	HOSECLAMP
1313-1101	SMØRENIPPEL	SCHMIERNIPPEL	GREASE NIPPLE
1317-0723	PAKNING 10-14-1,5	DICHTUNG 10-14-1,5	GASKET 10-14-1,5
1338-0109	PASFEDER 10-8-50	FEDERKEIL 10-8-50	FLAT KEY 10-8-50
1363-0223	RULLEKÆDE 4 LED	ROLLKETTE 4 GLIEDER	ROLLER CHAIN 4 LINKS
1363-9044	SAMLELED 3/4	VERBINDUNGSGLIED 3/4	JOINT LINK 3/4
1363-9045	SPLIT OG NITTE	NIETE MIT SPLINT F/KETTENGLIED	COTTER PIN AND RIVET
1363-9046	FORKRØPPET LED 3/4	VERSETZTES KETTENGLIED 3/4	OFFSET CHAIN LINK 3/4
1399-0238	VRIDER	WRINGER	FASTENER
1433-0292	LÅSEFJEDER	SPERRFEDER	LOCKING SPRING
1433-0298	LÅSEFJEDER	SPERRFEDER	LOCKING SPRING

VARENUMMER	FIGUR	POS.	VARENUMMER	FIGUR	POS.	VARENUMMER	FIGUR	POS.	VARENUMMER	FIGUR	POS.
1165-0190	5.	47.	1340-1413	13.	0.	1399-0238	16.	21.	2087-395X	2.	4.
1213-2126	8.	18.	1340-5405	12.	0.	1399-0240	16.	38.	2087-396X	2.	3.
1213-3224	8.	10.	1340-7125	7.	13.	1431-2195	3.	37.	2087-438X	3.	35.
1213-3224	9.	12.	1340-7125	7.	16.	1431-2195	16.	18.	2087-444X	3.	32.
1213-3224	15.	12.	1340-9005	7.	17.	1431-2195	16.	37.	2087-461X	2.	1.
1214-4326	3.	28.	1340-9005	7.	20.	1433-0288	5.	31.	2087-462X	2.	14.
1214-4328	12.	14.	1340-9006	7.	14.	1433-0292	16.	3.	2087-463X	2.	6.
1214-4430	2.	13.	1340-9006	7.	17.	1433-0298	5.	33.	2087-464X	4.	4.
1219-0809	7.	8.	1340-9022	12.	23.	1433-0323	2.	25.	2087-465X	2.	19.
1220-4321	6.	7.	1340-9023	12.	27.	1433-0323	2.	6.	2087-489X	3.	31.
1220-4321	12.	15.	1340-9028	10.	11.	1435-0005	2.	10.	2087-491X	3.	29.
1241-8202	7.	21.	1340-9028	12.	11.	1501-0009	12.	5.	2087-492X	3.	38.
1241-8202	7.	1	1340-9028	13.	11.	1501-0010	12.	4.	2087-492X	5.	44.
1251-9007	10.	24.	1340-9056	11.	18.	1501-0022	10.	51.	2087-493X	1.	37.
1251-9007	12.	24.	1340-9056	14.	18.	1501-0022	12.	51.	2087-512X	1.	18.
1251-9007	13.	24.	1340-9058	7.	16.	1501-0022	13.	51.	2087-513X	1.	31.
1255-4201	9.	16.	1340-9058	7.	19.	1501-0108	12.	26.	2087-514X	1.	32.
1255-4201	15.	9.	1340-9073	10.	23.	1501-0111	12.	25.	2087-520X	2.	12.
1255-4202	1.	2.	1340-9073	13.	23.	1501-0113	10.	25.	2087-539X	3.	16.
1255-4202	9.	7.	1340-9082	10.	28.	1501-0113	13.	25.	2087-540X	3.	14.
1255-4202	15.	16.	1340-9082	13.	28.	2061-002X	5.	3.	2087-579X	2.	17.
1255-6101	8.	14.	1340-9107	14.	0.	2062-250A	1.	28.	2087-588X	2.	1.
1255-6101	11.	11.	1340-9108	11.	0.	2081-376X	7.	1	2087-589X	2.	1
1255-6101	14.	11.	1340-9114	7.	15.	2083-825X	3.	22.	2087-620X	16.	2.
1255-7102	9.	2.	1340-9114	7.	18.	2083-826X	3.	23.	2087-622X	16.	6.
1255-7102	15.	4.	1340-9153	10.	21.	2085-189X	6.	18.	2087-626X	16.	12.
1311-1802	1.	17.	1340-9153	12.	21.	2085-214X	6.	25.	2087-656X	16.	9.
1311-2201	8.	4.	1340-9153	13.	21.	2085-615X	7.	18.	2087-664X	16.	1.
1311-2201	9.	6.	1340-9200	11.	6.	2085-615X	7.	21.	2087-665X	16.	4.
1311-2201	15.	14.	1340-9200	14.	6.	2085-616X	7.	19.	2087-666X	16.	7.
1311-2601	5.	24.	1340-9304	11.	13.	2085-616X	7.	22.	2087-667X	16.	19.
1311-8525	5.	22.	1340-9304	14.	13.	2085-618X	6.	10.	2087-668X	16.	23.
1311-8566	5.	52.	1340-9403	11.	3.	2085-619X	6.	9.	2087-691X	4.	9.
1311-8591	1.	14.	1340-9403	14.	3.	2085-621X	6.	8.	2087-728X	3.	23.
1315-9109	8.	5.	1340-9404	10.	90.	2085-624X	6.	21.	2122-371X	1.	1.
1315-9109	9.	14.	1340-9404	13.	90.	2085-625X	6.	22.	2122-372X	1.	21.
1315-9109	15.	7.	1340-9405	12.	13.	2085-626X	6.	24.	2191-019X	5.	49.
1315-9136	8.	16.	1340-9411	11.	2.	2085-627X	6.	19.	2225-092X	5.	34.
1315-9140	8.	13.	1340-9411	14.	2.	2085-628X	6.	17.	2225-386X	2.	15.
1315-9163	8.	6.	1340-9596	11.	15.	2085-630X	6.	1.	2225-394X	7.	2.
1315-9165	8.	20.	1340-9596	14.	15.	2085-632X	6.	3.	2225-394X	7.	1
1315-9167	8.	7.	1340-9600	11.	14.	2085-633X	6.	4.	2225-396X	7.	12.
1315-9167	9.	1.	1340-9600	14.	14.	2085-634X	6.	15.	2225-396X	7.	13.
1315-9191	8.	22.	1340-9602	11.	16.	2085-635X	6.	6.	2225-397X	7.	1.
1315-9220	8.	25.	1341-9188	10.	22.	2085-637X	6.	11.	2225-397X	7.	1
1315-9251	9.	17.	1341-9188	12.	22.	2085-638X	6.	5.	2225-441X	1.	23.
1315-9251	15.	1.	1341-9188	13.	22.	2085-639X	6.	20.	2225-442X	1.	24.
1315-9253	9.	3.	1341-9411	10.	52.	2085-640X	6.	23.	2225-444X	1.	33.
1315-9255	9.	13.	1341-9411	12.	52.	2085-641X	6.	14.	2225-459X	1.	26.
1315-9256	9.	11.	1341-9411	13.	52.	2085-642X	6.	16.	2225-469X	1.	19.
1315-9256	15.	13.	1341-9436	10.	55.	2085-643X	6.	2.	2225-470X	16.	17.
1315-9257	9.	5.	1341-9436	11.	12.	2086-829X	3.	36.	2225-518X	1.	7.
1315-9257	15.	15.	1341-9436	14.	12.	2086-829X	16.	16.	2225-518X	16.	27.
1315-9282	8.	17.	1341-9519	11.	4.	2086-875X	3.	33.	2225-519X	1.	8.
1315-9284	9.	8.	1341-9519	14.	4.	2087-099X	4.	37.	2225-519X	16.	28.
1315-9299	8.	12.	1341-9523	10.	12.	2087-117X	2.	7.	2225-547X	4.	26.
1315-9301	8.	15.	1341-9523	12.	12.	2087-180X	2.	1	2225-547X	16.	26.
1315-9316	8.	1.	1341-9523	13.	12.	2087-181X	2.	11.	2225-548X	3.	9.
1315-9317	8.	9.	1341-9538	13.	55.	2087-182X	2.	15.	2225-556X	3.	8.
1315-9319	8.	19.	1341-9549	11.	10.	2087-183X	2.	18.	2225-563X	1.	30.
1315-9343	15.	2.	1341-9549	14.	10.	2087-185X	2.	14.	2225-565X	3.	7.
1315-9344	15.	8.	1341-9561	11.	8.	2087-192X	2.	1	2225-576X	3.	5.
1315-9345	15.	11.	1341-9561	14.	8.	2087-193X	2.	1	2225-577X	3.	6.
1315-9347	15.	17.	1341-9562	11.	9.	2087-198X	2.	16.	2225-667X	5.	28.
1315-9377	9.	15.	1341-9562	14.	9.	2087-199X	2.	1	2225-705X	4.	13.
1315-9523	15.	3.	1341-9569	11.	7.	2087-204X	4.	1	2225-705X	16.	13.
1315-9525	10.	27.	1341-9569	14.	7.	2087-260X	4.	38.	2225-840X	4.	35.
1315-9525	13.	27.	1341-9596	14.	16.	2087-262X	2.	27.	2225-840X	16.	35.
1317-0208	6.	12.	1341-9618	10.	54.	2087-281X	2.	24.	2225-936X	3.	20.
1317-0302	5.	26.	1341-9618	12.	53.	2087-291X	4.	34.	2225-946X	3.	42.
1317-0430	5.	23.	1341-9618	13.	54.	2087-294X	4.	9.	2225-970X	3.	13.
1317-0715	5.	25.	1341-9630	10.	53.	2087-296X	4.	33.	2225-981X	3.	15.
1317-0734	5.	51.	1341-9630	13.	53.	2087-297X	3.	39.	2226-789X	5.	32.
1317-9803	5.	13.	1341-9641	10.	56.	2087-298X	4.	21.	2226-830A	3.	2.
1331-3104	8.	23.	1341-9641	12.	54.	2087-299X	4.	22.	2228-109X	1.	11.
1331-3106	8.	11.	1341-9641	13.	56.	2087-310X	2.	13.	2228-165X	1.	12.
1331-3106	9.	4.	1341-9643	11.	5.	2087-313X	3.	30.	2228-255X	3.	21.
1331-3106	15.	10.	1341-9643	14.	5.	2087-335X	5.	39.	2228-256X	3.	26.
1331-3301	1.	29.	1341-9644	11.	17.	2087-336X	5.	40.	2228-560X	3.	17.
1331-4104	1.	3.	1341-9644	14.	17.	2087-337X	5.	7.	2228-566X	3.	11.
1331-9910	8.	24.	1342-3077	10.	4.	2087-342X	5.	8.	2228-592X	7.	7.
1331-9994	8.	3.	1342-3077	13.	4.	2087-344X	4.	25.	2228-592X	7.	1
1331-9994	9.	10.	1342-3078	10.	5.	2087-344X	16.	25.	2228-614X	3.	24.
1331-9994	15.	5.	1342-3078	13.	5.	2087-345X	4.	20.	2228-637X	7.	10.
1332-3602	8.	21.	1342-3079	10.	26.	2087-345X	16.	20.	2228-637X	7.	1
1332-4502	8.	2.	1342-3079	13.	26.	2087-347A	5.	41.	2228-652X	7.	4.
1332-4801	9.	9.	1363-0219	1.	25.	2087-347X	5.	41.	2228-760X	1.	16.
1332-4801	15.	6.	1363-0223	16.	40.	2087-365X	2.	26.	2228-761X	1.	13.
1335-5527	5.	42.	1380-0013	7.	6.	2087-365X	2.	1	2228-762X	1.	15.
1338-0102	8.	8.	1380-0013	7.	1	2087-366X	5.	29.	2228-981X	7.	9.
1338-0125	1.	38.	1380-0128	6.	0.	2087-366X	5.	43.	2228-981X	7.	1
1338-0125	16.	33.	1392-0507	2.	1	2087-370X	5.	45.	2229-160X	16.	32.
1340-1410	10.	0.	1393-0138	5.	27.	2087-371X	5.	46.	2279-073X	5.	50.

VARENUMMER	FIGUR	POS.	VARENUMMER	FIGUR	POS.	VARENUMMER	FIGUR	POS.	VARENUMMER	FIGUR	POS.
2279-153X	5.	35.	4220-1411	1.	36.						
2279-155A	5.	9.	4220-1412	3.	25.						
2279-155X	5.	9.									
2279-156A	5.	21.									
2279-156X	5.	21.									
2279-268X	16.	5.									
2279-508A	5.	14.									
2279-508X	5.	14.									
2279-521X	4.	10.									
2279-521X	16.	10.									
2320-271X	1.	35.									
2320-295X	1.	9.									
2320-817X	2.	12.									
2320-846X	2.	7.									
2320-855X	2.	15.									
2320-856X	4.	4.									
2320-857X	16.	4.									
2325-415X	7.	15.									
2501-325X	5.	30.									
3081-036X	3.	12.									
3081-601X	7.	9.									
3085-250X	6.	30.									
3085-251X	6.	31.									
3085-259X	7.	24.									
3087-140X	1.	6.									
3087-154X	2.	8.									
3087-154X	2.	19.									
3087-189X	2.	13.									
3087-196X	2.	8.									
3087-235X	5.	6.									
3087-248X	5.	2.									
3087-259X	4.	19.									
3087-282X	5.	54.									
3087-290X	5.	48.									
3087-292X	9.	0.									
3087-293X	5.	4.									
3087-300X	5.	1.									
3087-301X	2.	16.									
3087-305X	2.	10.									
3087-324X	5.	10.									
3087-329X	5.	5.									
3087-333X	5.	11.									
3087-394X	2.	2.									
3087-397X	2.	5.									
3087-435X	3.	34.									
3087-440X	2.	17.									
3087-459X	2.	9.									
3087-467X	2.	12.									
3087-469X	2.	11.									
3087-496X	3.	16.									
3087-498X	3.	14.									
3087-507X	1.	10.									
3087-508X	1.	20.									
3087-614X	16.	42.									
3087-615X	16.	30.									
3087-628X	16.	14.									
3087-651X	16.	11.									
3087-652X	16.	15.									
3087-653X	5.	53.									
3087-657X	4.	19.									
3087-677X	16.	31.									
3087-679X	16.	22.									
3087-689X	1.	10.									
3087-690X	1.	20.									
3119-061X	15.	0.									
3123-003X	1.	4.									
3210-436X	7.	25.									
3210-436X	7.	25.									
3210-436X	7.	28.									
3225-066X	1.	22.									
3225-087X	5.	36.									
3225-137X	1.	34.									
3225-153X	7.	23.									
3225-395X	7.	3.									
3225-491X	3.	10.									
3225-492X	3.	4.									
3225-564X	1.	27.									
3225-926X	16.	29.									
3225-929X	16.	24.									
3225-969X	8.	0.									
3228-608X	7.	11.									
3228-608X	7.	6.									
3228-674X	7.	29.									
3228-744X	7.	20.									
3228-753X	7.	5.									
3228-817X	3.	40.									
3228-818X	3.	41.									
3325-386X	7.	12.									
3325-438X	7.	14.									
3325-467X	7.	3.									
3325-468X	7.	23.									
3889-171A	1.	99.									
4220-1274	4.	36.									



Fig. 1

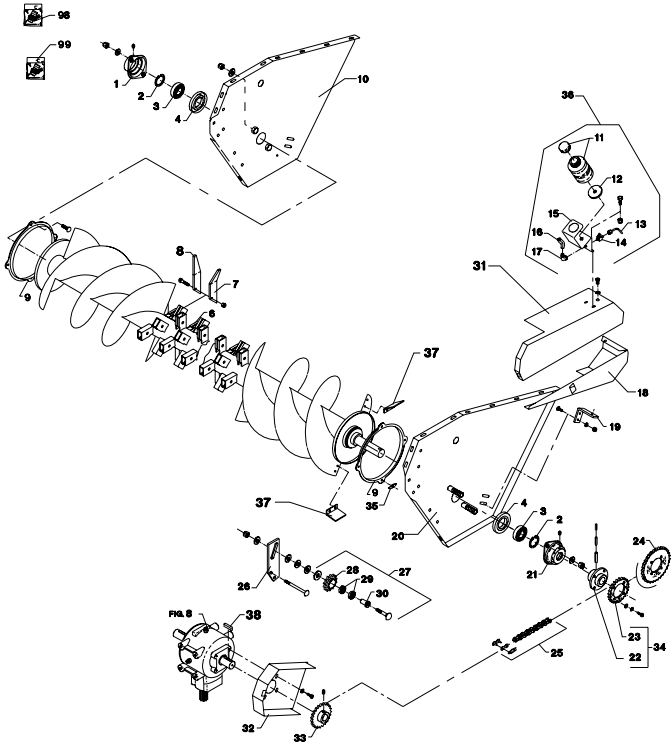


Fig. 2

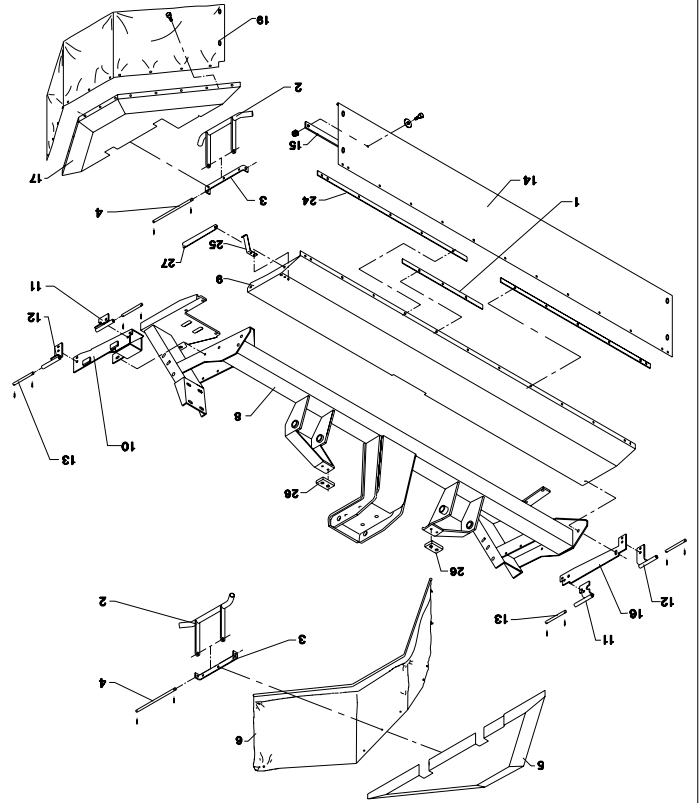


Fig. 2.1

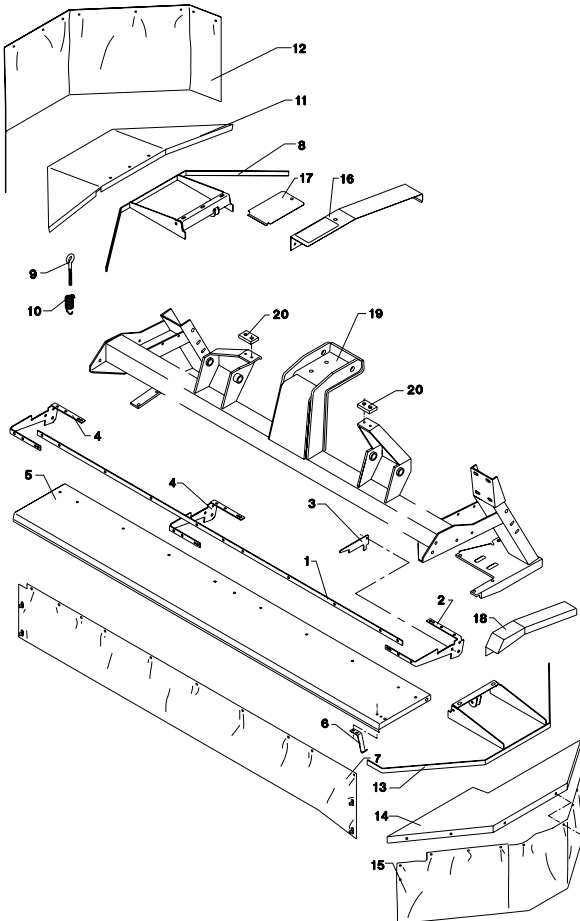


Fig. 3

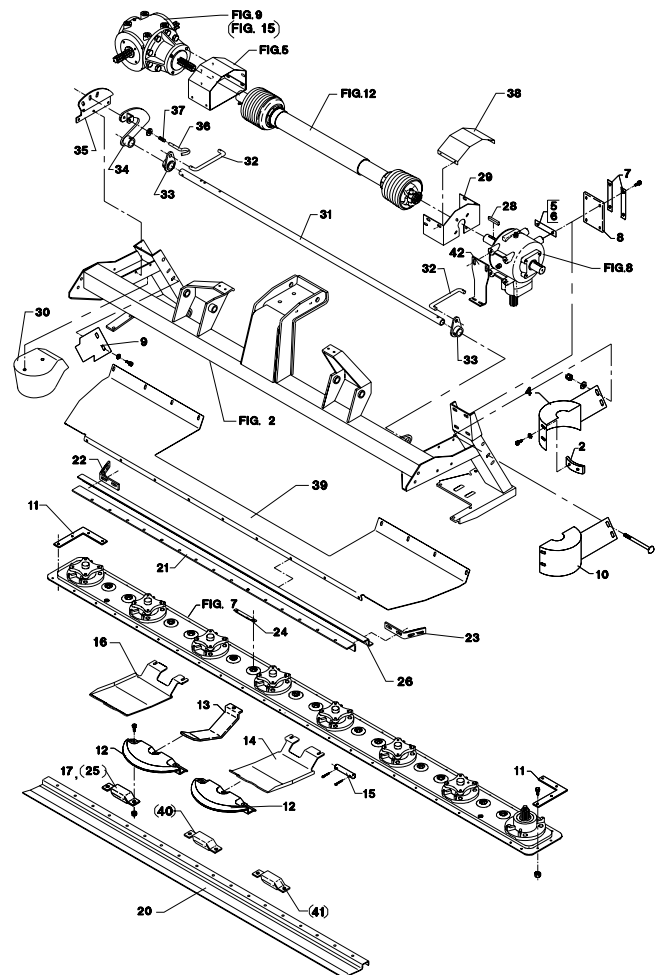


Fig. 4

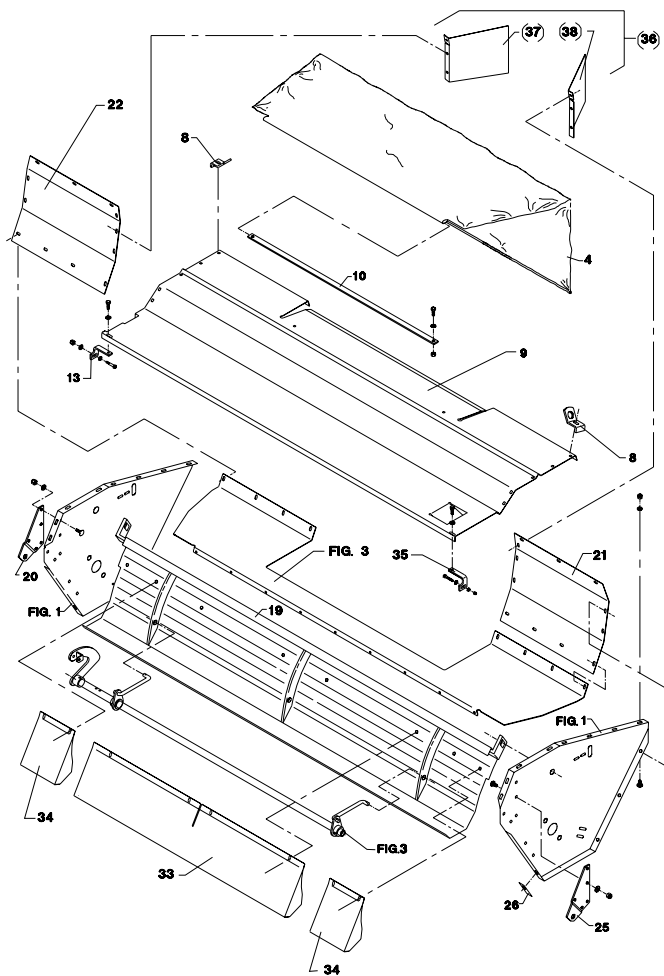


Fig. 5

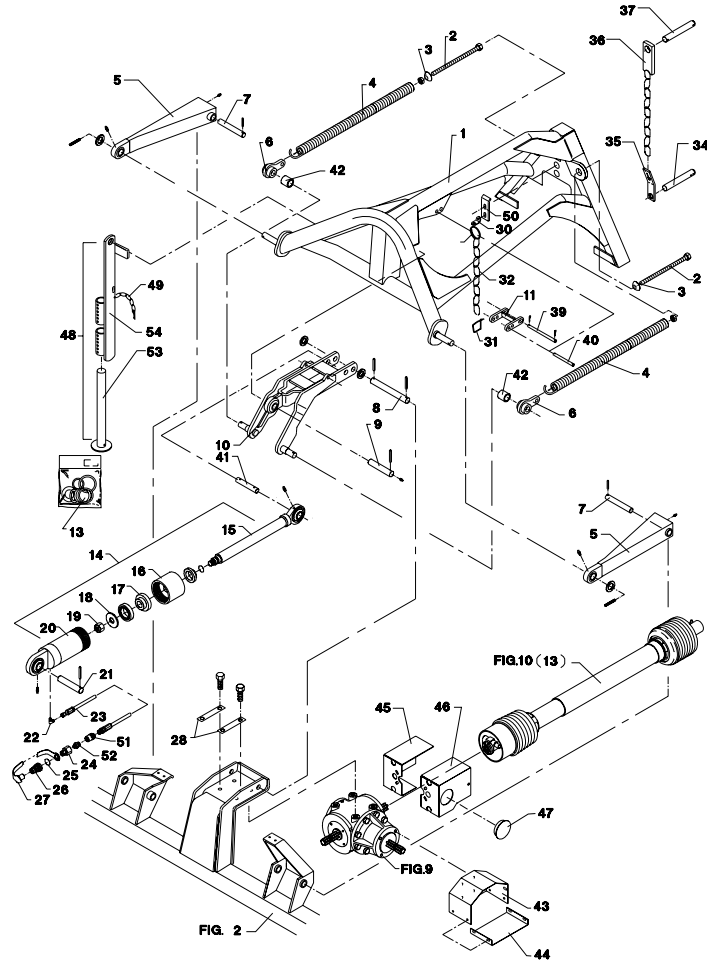


Fig. 6

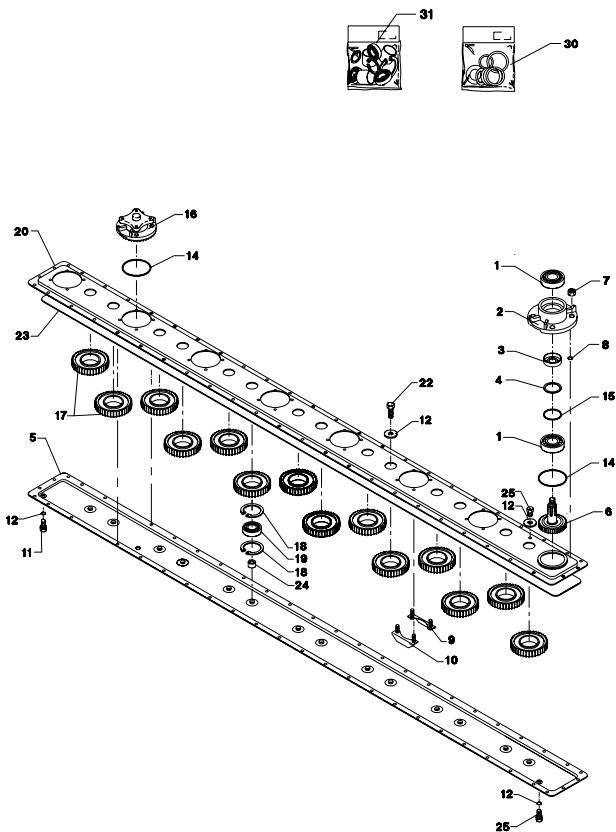


Fig. 7

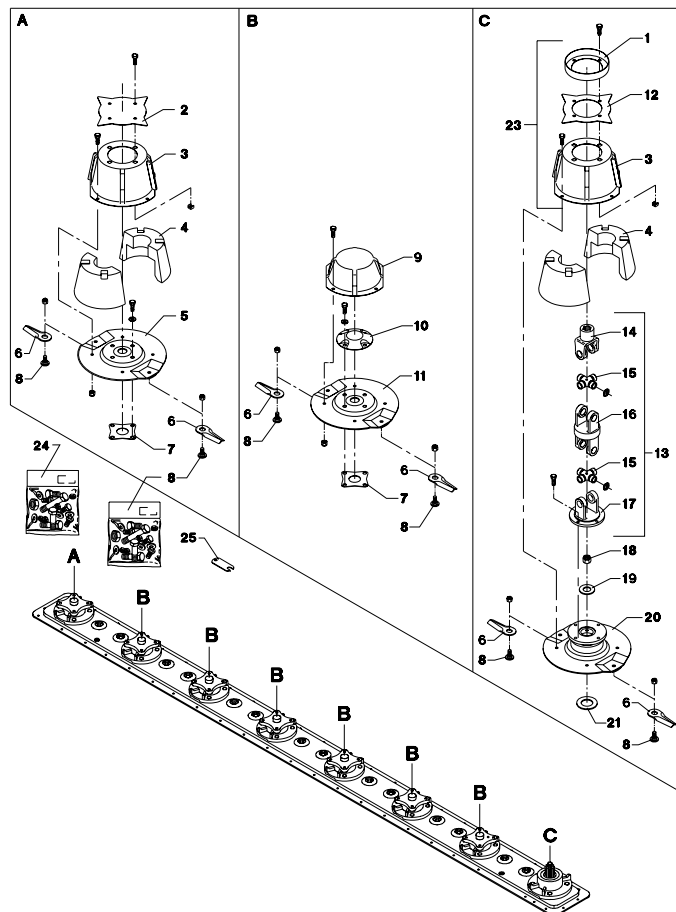


Fig. 7.1

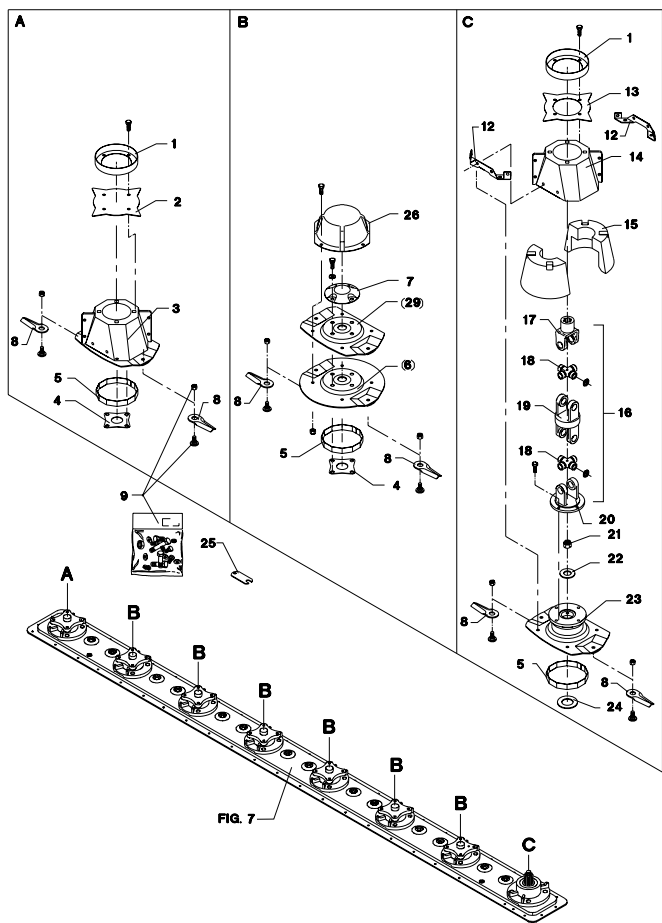


Fig. 8

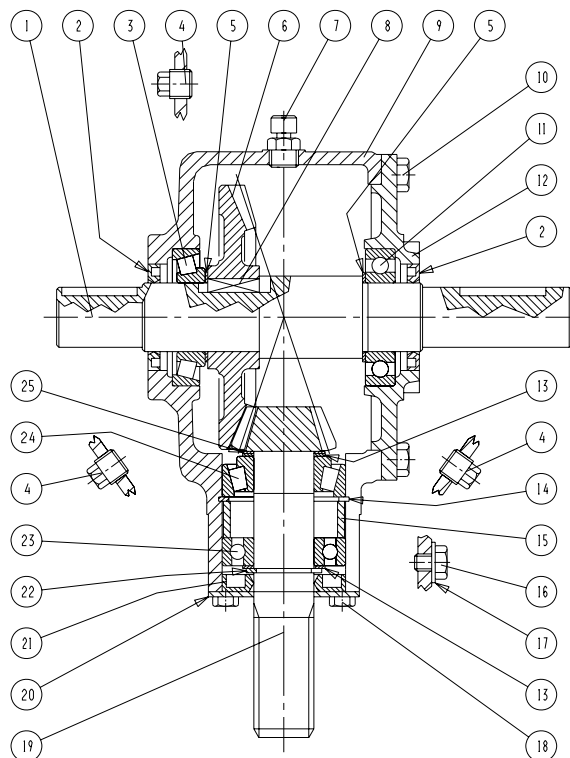


Fig. 9

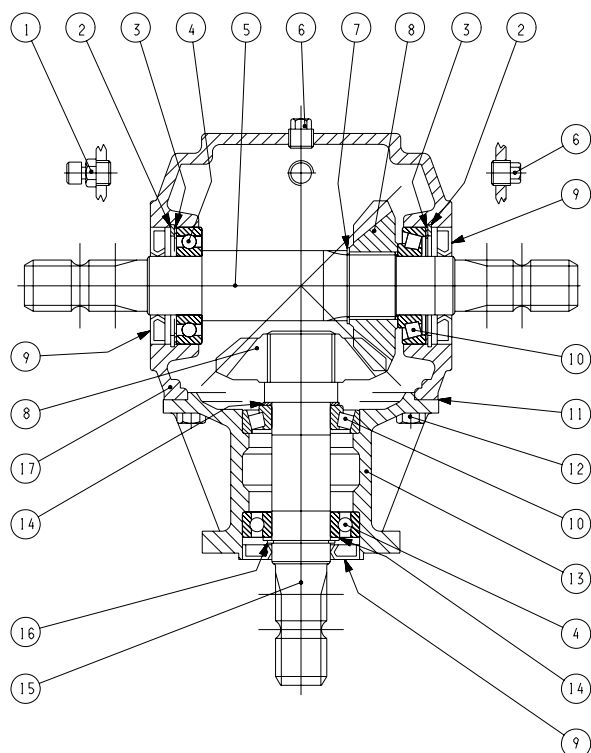


Fig. 10

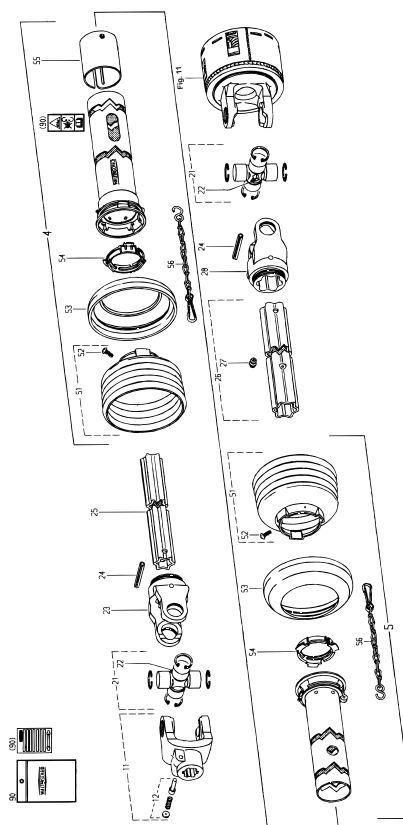


Fig. 11

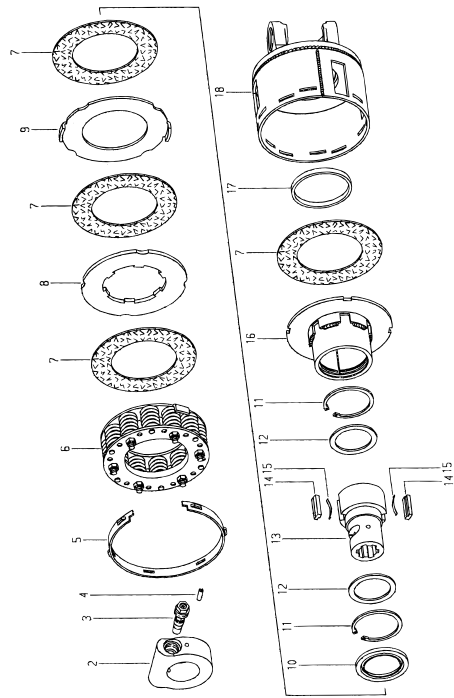


Fig. 12

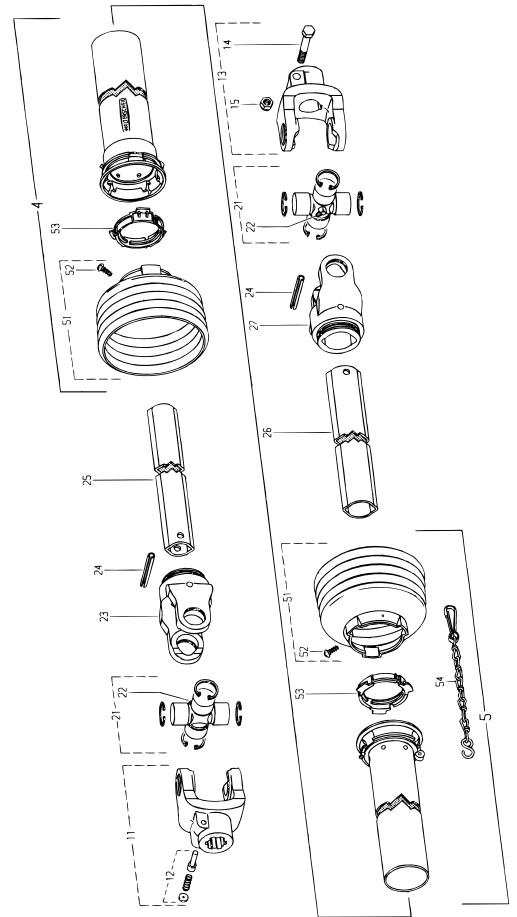


Fig. 13

TILBEHØR - ZUBEHÖR - ACCESSORIES

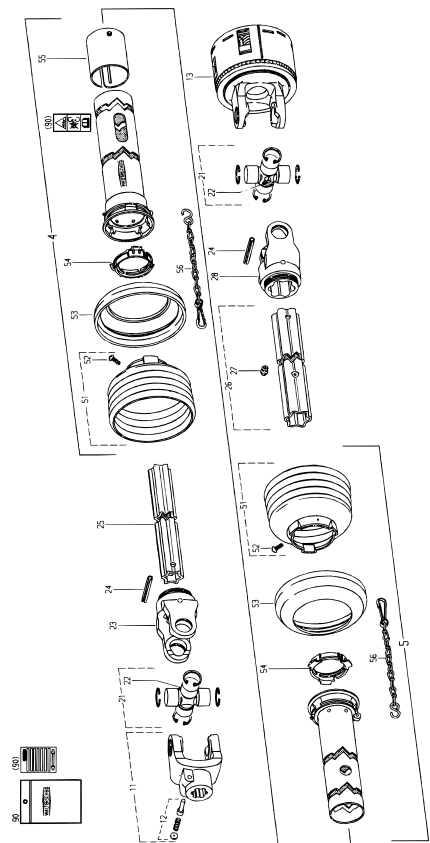


Fig. 14

TILBEHØR - ZUBEHÖR - ACCESSORIES

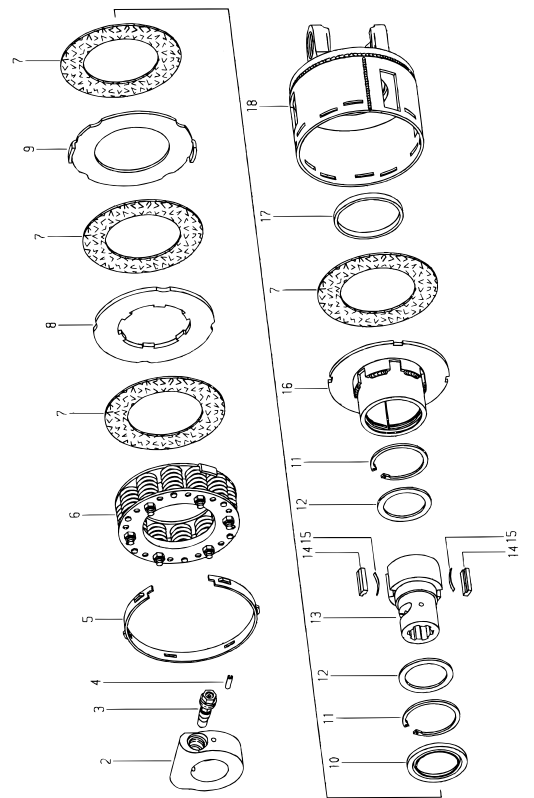


Fig. 15

TILBEHØR - ZUBEHÖR - ACCESSORIES

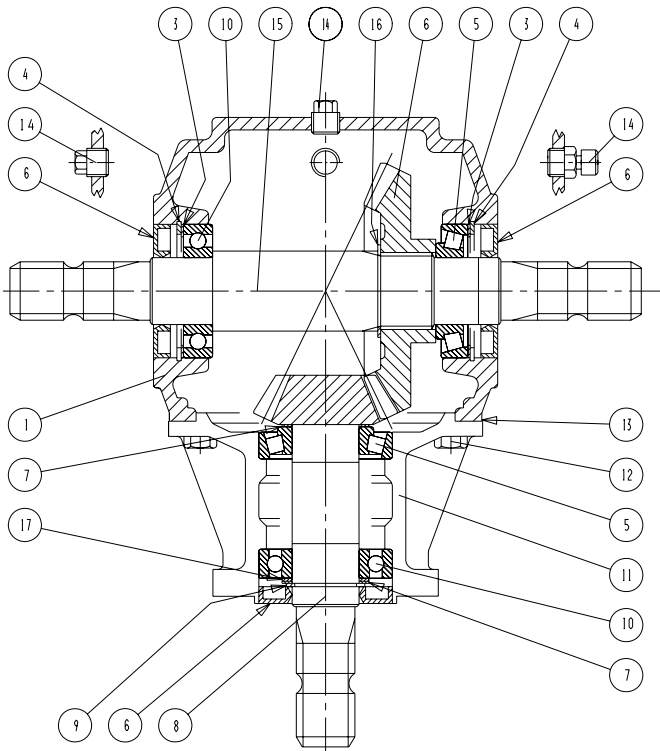


Fig. 16

TILBEHØR - ZUBEHÖR - ACCESSORIES

TOP DRY

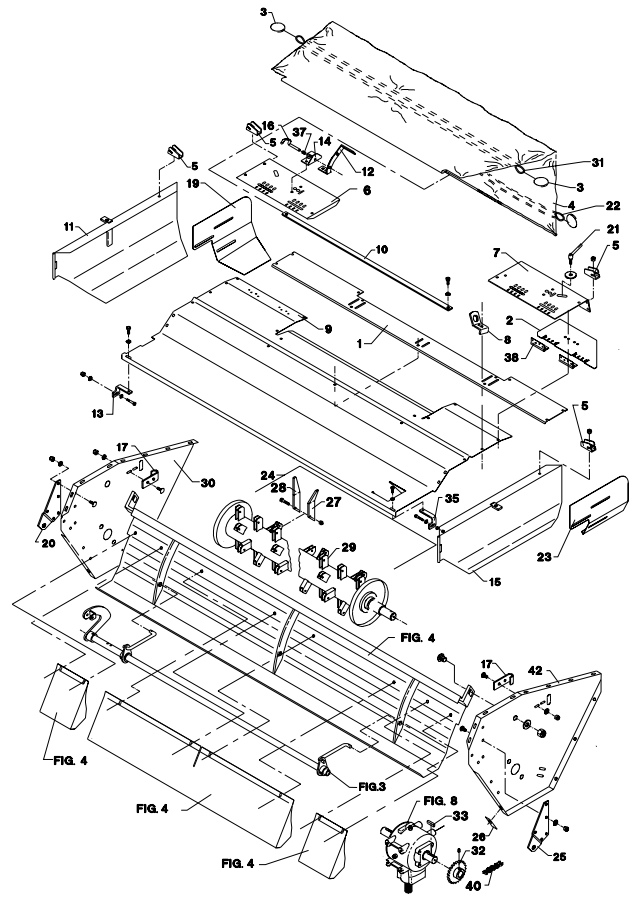
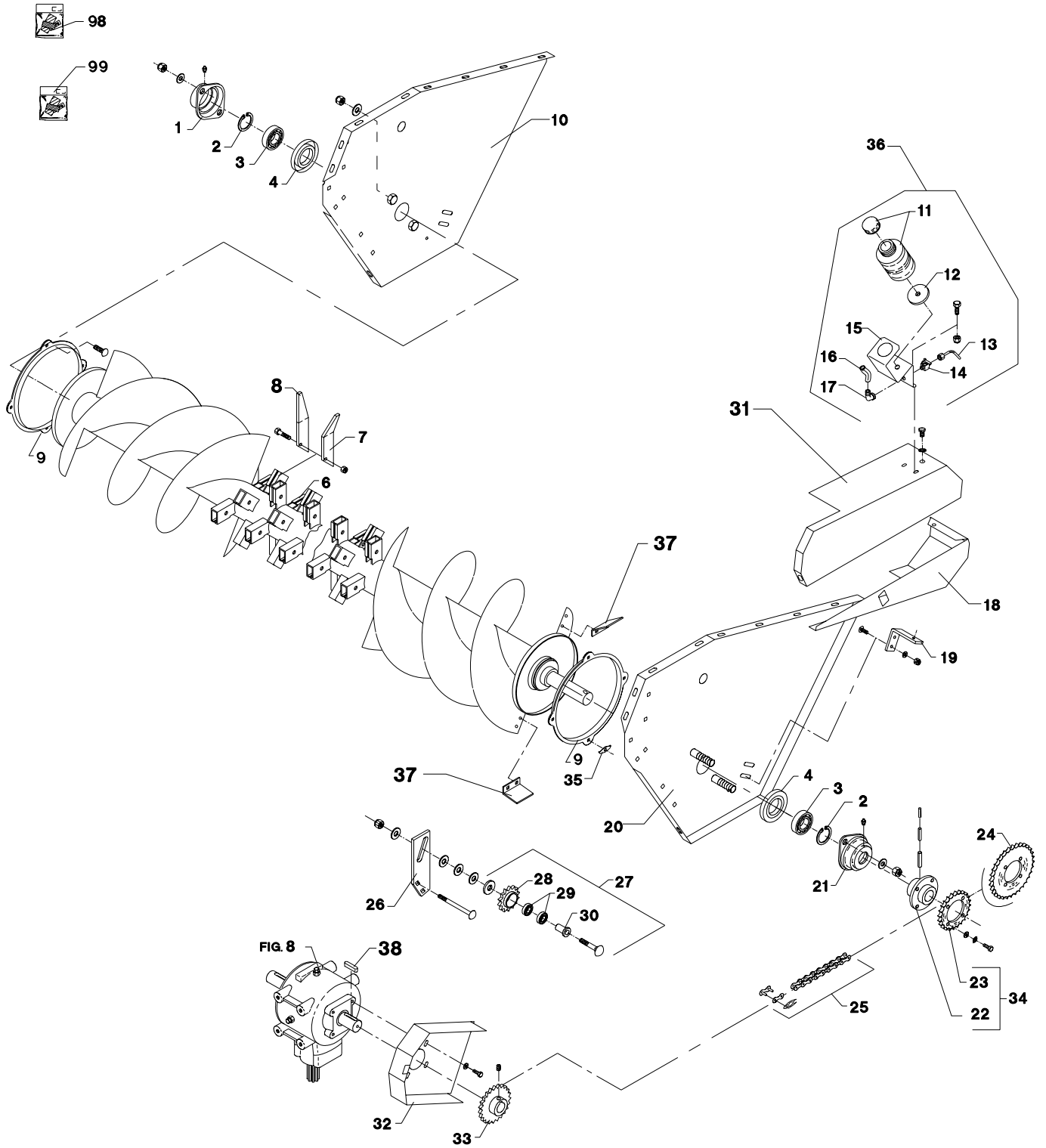
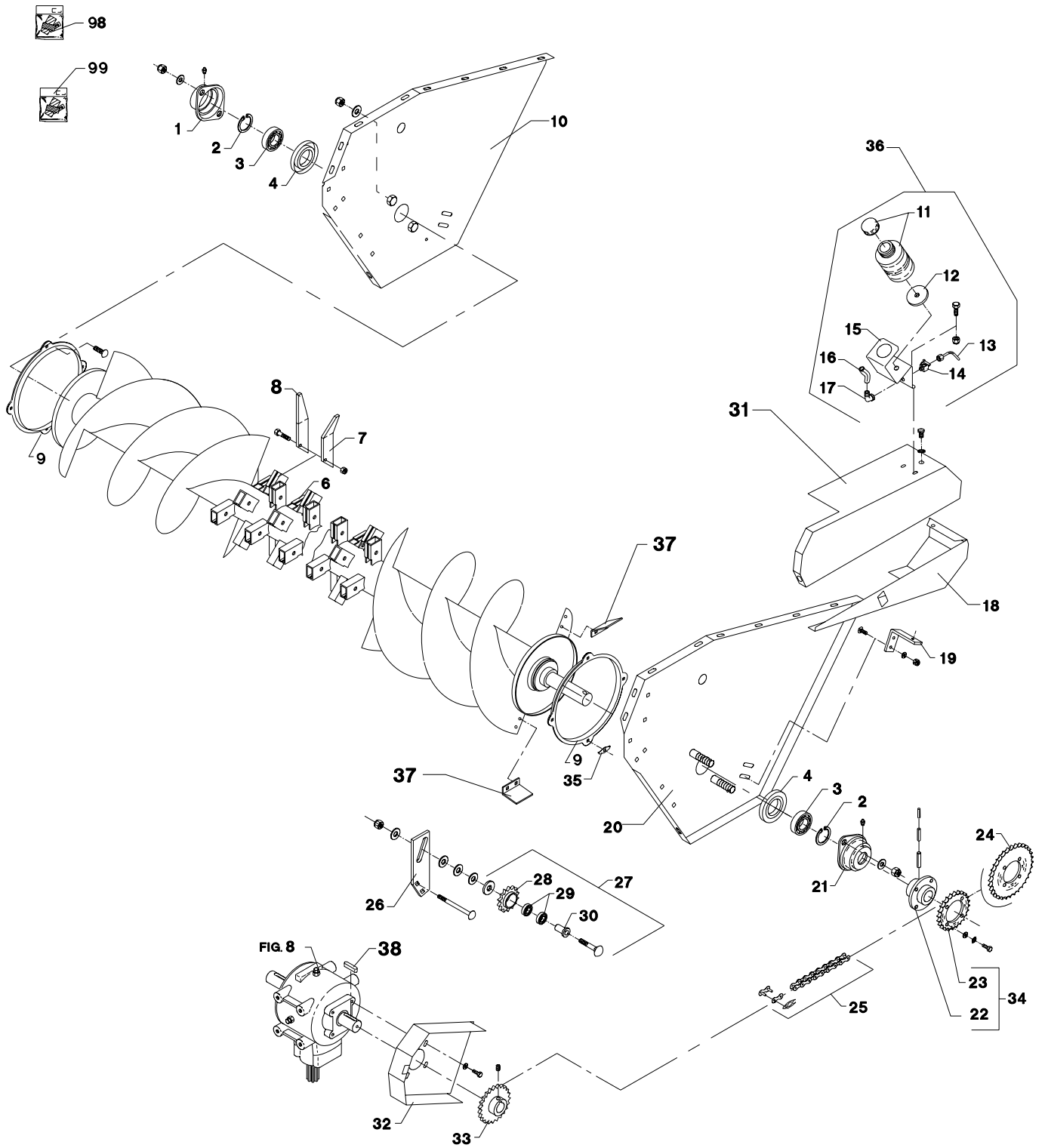


Fig. 1



POS.	VARENUMMER	ANTAL	BENEVNELSE	BEZEICHNUNG	DESIGNATION		
1.	2122-371X	1	LEJEHUSHALVPART LAGERGEHAEUSEHALFTE		HALF OF BEARING HOUSING	1220-5321 1241-4502 1313-1101	2 2 1
2.	1255-4202	2	LÅSERING 45 MM UDVENDIG SICHERUNGSRING 45 MM AUSSEN		SNAP RING 45 MM OUTER		
3.	1331-4104	2	KUGLELEJE 6309 KUGELLAGER 6309		BALL BEARING 6309		
4.	3123-003X	2	TÆTNINGSRING DICHTUNGSRING		TIGHTENING RING		
6.	3087-140X	1	ROTOR ROTOR		ROTOR		
7.	2225-518X	68	FINGER, HØJRE FINGER, RECHTE		FINGER, RIGHT	1214-4126 1220-4323	1 1
8.	2225-519X	68	FINGER, VENSTRE FINGER, LINKES		FINGER, LEFT	1214-4126 1220-4323	1 1
9.	2320-295X	2	RING RING		RING	1215-2222 1220-2321 1241-1304	4 4 4
10.	3087-507X	1	SIDEPLADE, HØJRE SEITENPLATTE, RECHTE >=1440100301 <=1440100571		SIDE PLATE, RIGHT		
10. 1	3087-689X	1	SIDEPLADE, HØJRE SEITENPLATTE, RECHTE >=1440100572		SIDE PLATE, RIGHT		
11.	2228-109X	1	OLIEBEHOLDER OELRESERVOIR		OIL RESERVOIR		
12.	2228-165X	1	SKIVE SCHEIBE		WASHER		
13.	2228-761X	1	SMØRERØR SCHMIERROHR		LUBRICATING PIPE		
14.	1311-8591	1	TOLDHANE HAHN		TAP	1317-0723	1
15.	2228-762X	1	KONSOL KONSOLE		BRACKET	1213-2126 1220-2321 1241-1202	2 2 2
16.	2228-760X	1	SLANGE SCHLAUCH		TUBE		
17.	1311-1802	1	VINKELFORSKRUNING WINKELVERSCHRAUBUNG		ANGLE COUPLING		
18.	2087-512X	1	SKÆRM, NEDERSTE SCHUTZ, UNTERE		GUARD, LOWER	1213-4222 1213-4224	1 1
19.	2225-469X	1	SKÆRMHOLDER SCHUTZHALTER		GUARD HOLDER	1215-3226 1215-3320 1220-3321 1241-2502	4 2 2 2
20.	3087-508X	1	SIDEPLADE, VENSTRE SEITENPLATTE, LINKE >=1440100301 <=1440100571		SIDE PLATE, LEFT		
20. 1	3087-690X	1	SIDEPLADE, VENSTRE SEITENPLATTE, LINKE >=1440100572		SIDE PLATE, LEFT		
21.	2122-372X	1	LEJEHUSHALVPART LAGERGEHAEUSEHAELFTE		HALF OF BEARING HOUSING	1220-5321 1241-4502 1313-1101	2 2 1
22.	3225-066X	1	FLANGE FLANGE		FLANSCH	1251-3601 1251-5602 1251-8601	1 1 1
23.	2225-441X	1	KÆDEHJUL 27 TANDS KETTENRAD 27 ZAEHNE		SPROCKET 27 TEETH	1213-4224 1242-4421	4 4
24.	2225-442X	1	KÆDEHJUL 33 TANDS KETTENRAD 33 ZAEHNE		SPROCKET 33 TEETH	1363-0223	1
25.	1363-0219	1	RULLEKÆDE 77 LED ROLLKETTE 77 GLIEDER		ROLLER CHAIN 77 LINKS	1363-9044 1363-9045 1363-9046	1 1 1
26.	2225-459X	1	KONSOL KONSOLE		BRACKET		

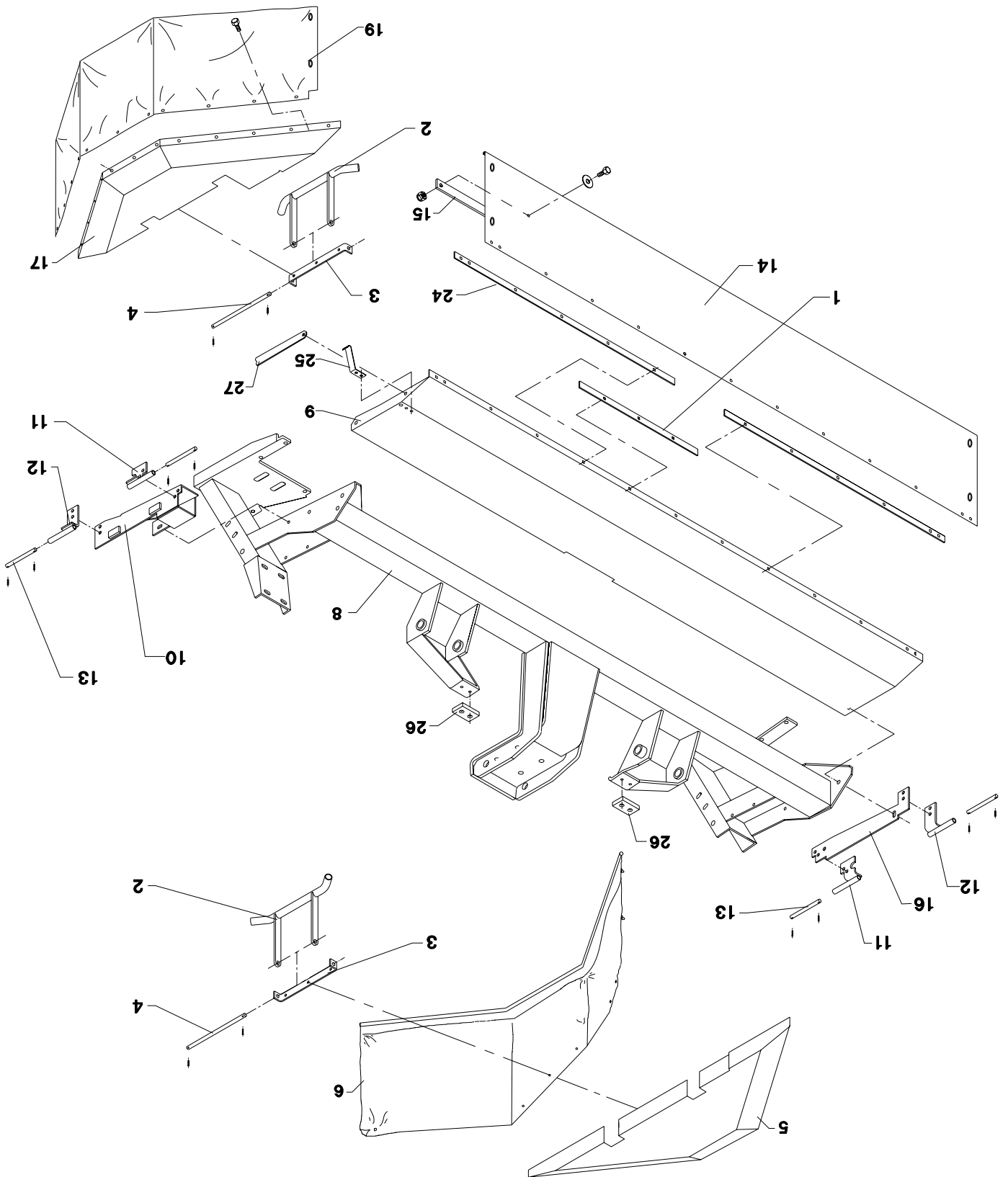
Fig. 1





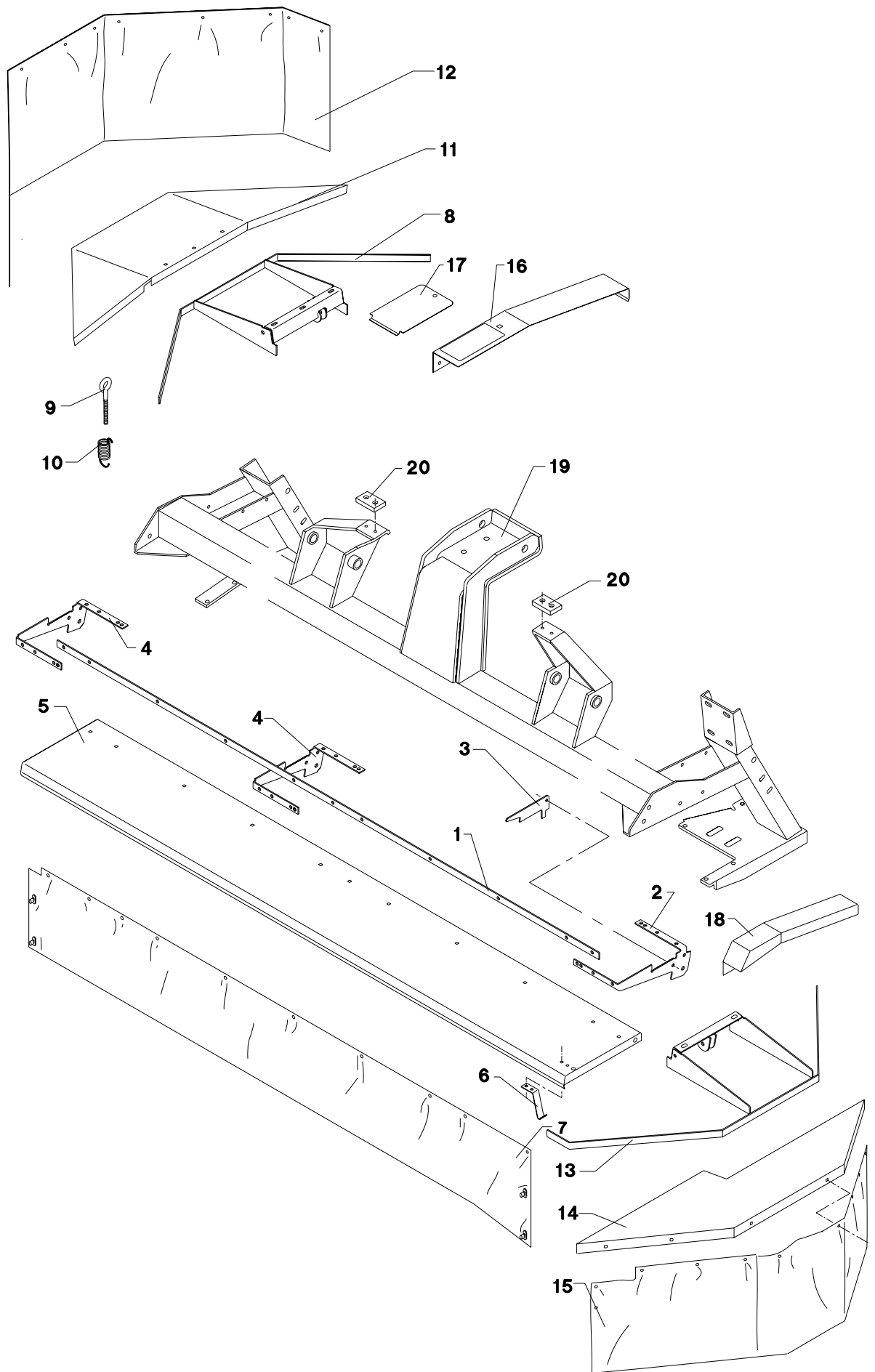
POS.	VARENUMMER	ANTAL	BENÆVNELSE	BEZEICHNUNG	DESIGNATION		
27.	3225-564X	1	KÆDEHJUL 14 TANDS KETTENRAD 14 ZAEHNE KPL		SPROCKET WHEEL 14 TEETH	1213-5720 1220-5321 1241-4502	1 1 3
28.	2062-250A	1	KÆDEHJUL 14-TANDS KETTENRAD 14-ZAEHNE		SPROCKET WHEEL 14-TEETH	1241-5301 1255-4102	2 2
29.	1331-3301	2	KUGLELEJE 6204 2RS KUGELLAGER 6204 2RS		BALL BEARING 6204 2RS		
30.	2225-563X	1	BØSNING BUCHSE		BUSH		
31.	2087-513X	1	SKÆRM, ØVERSTE SCHUTZ, OBERE		GUARD, UPPER	1213-4222 1213-4324	2 1
32.	2087-514X	1	SKÆRM SCHUTZ		GUARD	1213-2126 1220-2321 1220-4926 1241-1202	4 4 2 4
33.	2225-444X	1	KÆDEHJUL 23 TANDS KETTENRAD 23 ZAEHNE		SPROCKET 23 TEETH	1219-0605	2
34.	3225-137X	1	KÆDEHJUL KETTENRAD		SPROCKET WHEEL		
35.	2320-271X	8	TILHOLDER HALTER		HOLDER		
36.	4220-1411	1	KÆDESMØRRING KETTENSCHMIERUNG		CHAIN LUBRICATION KIT		
37.	2087-493X	2	MEDBRINGER MITNEHMER		CARRIER	1215-3228 1220-3321	4 4
38.	1338-0125	1	PASFEDER 10-8-45 FEDERKEIL 10-8-45		FLAT KEY 10-8-45		
99.	3889-171A	1	TRANSFERS F. GD 3200FM AUFKLEBER F. GD 3200FM		TRANSFERS F. GD 3200FM		

Fig. 2



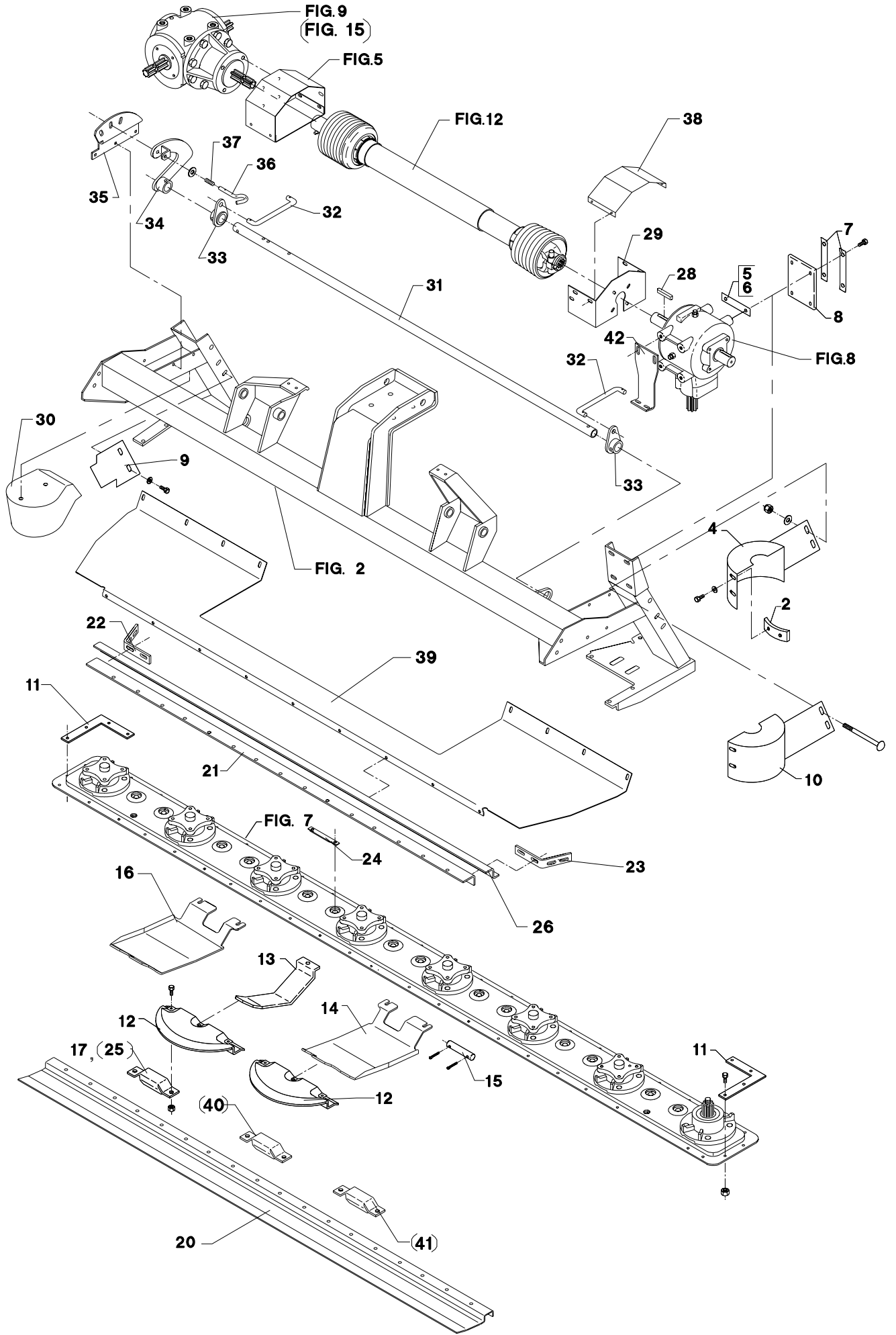
POS.	VARENUMMER	ANTAL	BENEVNELSE	BEZEICHNUNG	DESIGNATION		
1.	2087-461X	1	SKINNE F. DUG, FORRESTE SCHIENE F. TUCH, VORDERE		RAIL F. CANVAS, FRONT		
2.	3087-394X	2	STØTTE F. DUG STUETZE F. TUCH		SUPPORT F. CANVAS		
3.	2087-396X	2	HOLDER HALTER		SUPPORT		
4.	2087-395X	2	TAP SCHNAEPPER		DOWEL	1252-4102	4
5.	3087-397X	1	SIDESKÆRM, HØJRE SIDENPLATTE, RECHTE		SIDE PLATE, RIGHT		
6.	2087-463X	1	DUG, HØJRE TUCH, RECHTE		CANVAS, RIGHT	1215-2124 1220-2321 1241-1304 1241-2502	13 13 10 10
7.	2087-117X	3	BOLT M12-30 BOLZEN M12-30 >=1440100407		BOLT M12-30		
8.	3087-154X	1	STEL FRAME		RAHMEN		
9.	3087-459X	1	FRONTSKÆRM SCHUTZ		GUARD	1213-4324 1220-4321 1241-3302	1 2 4
10.	3087-305X	1	SKÆRMHOLDER, VENSTRE SCHUTZHALTER, LINKE		HOLDER F. GUARD, LEFT	1213-4224 1241-3302	2 2
11.	3087-469X	2	HÆNGSEL F. SKÆRM SHARNIER F. SCHUTZ		HINGE F. GUARD	1213-3224 1220-3321 1241-2104 1241-2402	4 4 8 4
12.	3087-467X	2	HÆNGSEL F. SKÆRM SHARNIER F. SCHUTZ		HINGE F. GUARD	1213-4224 1220-4321 1241-2104 1241-3302	4 4 8 4
13.	2087-310X	4	TAP SCHNAEPPER >=1440100301 <=1440100406		DOWEL	1241-3302 1252-4102	4 8
13. 1	1214-4430	4	STÅLSÆTSKRUE M12-140 STAHLSCHRAUBE M12-140 >=1440100407		STEEL SET SCREW M12-140	1220-4321 1241-3403	4 8
14.	2087-462X	1	DUG, FORRESTE TUCH, VORDERE		CANVAS, FRONT	1215-2124 1220-2321 1241-1304	15 15 15
15.	2225-386X	1	SKINNE SCHIENE		RAIL	1213-2222 1220-2321 1241-1304	1 1 2
16.	3087-301X	1	SKÆRMHOLDER, HØJRE SCHUTZHALTER, RECHTE		HOLDER F. GUARD, RIGHT	1220-4321 1241-3302 1241-3402	2 2 3
17.	3087-440X	1	SIDESKÆRM, VENSTRE SIDENPLATTE, LINKE		SIDE PLATE, LEFT		
19.	2087-465X	1	DUG, VENSTRE TUCH, LINKE		CANVAS, LEFT	1215-2124 1220-2321 1241-1304 1241-2502	12 12 9 9
24.	2087-281X	2	SKINNE SCHIENE		RAIL		
25.	1433-0323	1	LÅSEFJEDER SCHLOSSFEDER		SPRING	1213-2126 1220-2321 1241-1202	2 2 2
26.	2087-365X	2	STOPPLADE STOPBLECH		STOP PLATE	1219-0218 1220-2321	2 2
27.	2087-262X	1	SKÆRMHOLDER SCHUTZHALTER		HOLDER FOR GUARD	1215-2224 1220-2321 1241-1304	1 1 1

Fig. 2.1



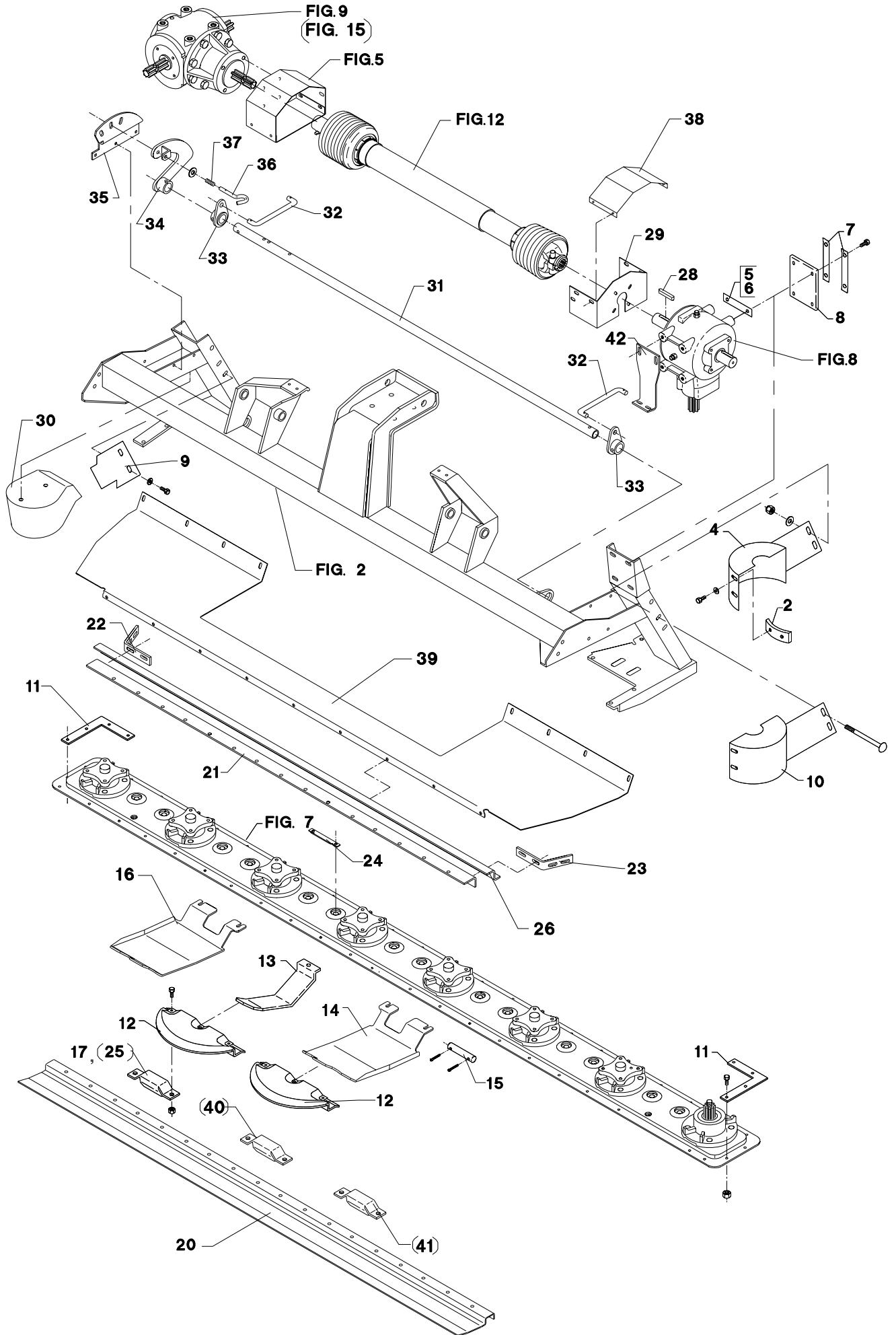
POS.	VARENUMMER	ANTAL	BENÆVNELSE	BEZEICHNUNG	DESIGNATION		
1.	2087-588X	1	SKINNE SCHIENE		RAIL		
2.	2087-192X	1	KONSOL KONSOLE		BRACKET	1215-4424	1
						1220-4321	1
						1241-3403	1
3.	2087-199X	1	HOLDER HALTER		SUPPORT		
4.	2087-193X	2	KONSOL KONSOLE		BRACKET	1214-3122	1
						1215-4424	1
						1220-4321	2
						1241-3403	4
5.	2087-180X	1	SKÆRM, FORRESTE SCHUTZ, VORDERE		GUARD, FRONT	1213-2126	2
						1215-2222	14
						1215-2224	6
						1220-2321	22
						1241-1304	20
						1241-3403	2
6.	1433-0323	1	LÅSEFJEDER SCHLOSSFEDER		SPRING		
7.	2087-589X	1	DUG TUCH >=1440100532 <=1440100532		CANVAS		
7. 1	2320-846X	1	DUG TUCH		CANVAS		
8.	3087-196X	1	RAMME RAHMEN		FRAME	1214-3120	2
						1241-2402	4
9.	1392-0507	2	ØJEBOLT M10-110 GALV AUGBOLZEN M10-110 GALV		EYE BOLT M10-110 GALV	1214-4126	1
						1220-3323	2
						1220-4321	1
						1241-2504	1
						1241-3502	2
10.	1435-0005	2	TRYKFJEDER DRUCKFEDER		COMPRESSION SPRING		
11.	2087-181X	1	SKÆRM SCHUTZ		GUARD	1215-2222	11
						1220-2321	11
						1241-1202	10
						1241-1304	11
						1241-3403	1
12.	2087-520X	1	DUG TUCH >=1440100532 <=1440100532		CANVAS		
12. 1	2320-817X	1	DUG TUCH		CANVAS		
13.	3087-189X	1	RAMME SCHUTZ		FRAME	1214-3120	2
						1214-4126	1
						1220-3323	2
						1220-4321	1
						1241-2402	4
						1241-2504	2
						1241-3403	2
						1241-3502	2
14.	2087-185X	1	SKÆRM SCHUTZ		GUARD	1213-2126	1
						1215-2222	10
						1220-2321	11
						1241-1304	12
15.	2087-182X	1	DUG, VENSTRE TUCH, LINKE >=1440100532 <=1440100532		CANVAS, LEFT		
15. 1	2320-855X	1	DUG, VENSTRE TUCH, LINKE		CANVAS, LEFT		
16.	2087-198X	1	SKÆRM SCHUTZ		GUARD	1213-2224	3
						1220-3922	1
						1241-1304	3
17.	2087-579X	1	DÆKSEL DECKEL		COVER	1219-0404	1
						1241-2504	1
18.	2087-183X	1	SKÆRM SCHUTZ		GUARD	1213-4224	1
						1215-4226	1
						1220-4321	1
						1241-3403	2
19.	3087-154X	1	STEL FRAME		RAHMEN		
20.	2087-365X	2	STOPPLADE STOPBLECH		STOP PLATE	1219-0218	2
						1220-2321	2

Fig. 3



POS.	VARENUMMER	ANTAL	BENÆVNELSE	BEZEICHNUNG	DESIGNATION		
2.	2226-830A	2	BESLAG BESCHLAG		CLAMP	1213-3222 1241-2502	2 2
4.	3225-492X	1	SKÆRM, HØJRE SCHUTZ, RECHTE		GUARD, RIGHT	1215-3922 1220-3321 1241-2502	2 2 2
5.	2225-576X	2	MELLEMLÆG 2 MM ZWISCHENLAGE 2 MM		SHIM 2 MM		
6.	2225-577X	2	MELLEMLÆG 1 MM ZWISCHENLAGE 1 MM		SHIM 1 MM		
7.	2225-565X	2	LÅSEBLIK SPERRBLECH		STRIKER PLATE	1213-4324 1213-5720 1220-5321 1241-4502 1241-4802	4 1 1 3 3
8.	2225-556X	1	UNDERLAG UNTERLAGE		SUPPORT		
9.	2225-548X	2	SKÆRM, HØJRE SCHUTZ, RECHTE		GUARD, RIGHT	1213-3222 1241-2502	2 2
10.	3225-491X	1	SKÆRM, VENSTRE SCHUTZ, LINKE		GUARD, LEFT		
11.	2228-566X	2	FORSTÆRKNING VERSTAERKERUNG		REINFORCEMENT	1219-0304 1220-4521	4 4
12.	3081-036X	8	STENBESKYTTER STEINSCHUTZ		STONE PROTECTION	1213-2322 1219-0301 1219-0302 1220-2321 1220-3522	2 2 1 2 2
13.	2225-970X	6	SLÆBESKO GLEITSCHUH		GUIDE SHOE	1219-0904 1220-3522	1 1
14.	3087-498X	1	SLÆBESKO, VENSTRE GLEITSCHUH, LINKE >=1440100301 <=1440100306		GUIDE SHOE, LEFT		
14. 1	2087-540X	1	SLÆBESKO, VENSTRE GLEITSCHUH, LINKE >=1440100407		GUIDE SHOE, LEFT	1213-3322 1215-3320 1220-3321	1 2 2
15.	2225-981X	2	SPLITBOLT SPLINTBOLZEN >=1440100301 <=1440100306		COTTER BOLT	1252-4102	2
16.	3087-496X	1	SLÆBESKO, HØJRE GLEITSCHUH, RECHTE >=1440100301 <=1440100306		GUIDE SHOE, RIGHT		
16. 1	2087-539X	1	SLÆBESKO, HØJRE GLEITSCHUH, RECHTE >=1440100407		GLIDE SHOE, RIGHT	1213-3322 1215-3320 1220-3522	1 1 2
17.	2228-560X	7	MODSKÆR GEGENSCHNEIDE		WEARING BAR		
20.	2225-936X	1	FORSTÆRKNING VERSTAERKERUNG		REINFORCEMENT	1219-0903 1220-3522	12 12
21.	2228-255X	1	TVÆRSKINNE QUERSCHIEENE		CROSS RAIL		
22.	2083-825X	1	KONSOL, HØJRE KONSOLE, RECHTE		BRACKET, RIGHT	1219-0301 1220-3522	4 4
23.	2083-826X	1	KONSOL, VENSTRE KONSOLE, LINKE >=1440100301 <=1440110521		BRACKET, LEFT	1219-0301 1220-3522	4 4
23. 1	2087-728X	1	KONSOL, VENSTRE KONSOLE, LINKE >=1440110622		BRACKET, LEFT		
24.	2228-614X	3	AFVISER ABZEIGER >=1440100301 <=1440100431		INDICATOR		
25.	4220-1412	T 1	MODSKÆR GEGENSCHNEIDE		SHEARBAR		
26.	2228-256X	7	FORSTÆRKNING VERSTAERKERUNG		REINFORCEMENT		
28.	1214-4326	1	STÅLSKRUE M12-80 STAHLSECHSKANTSCHRAUBE M12-80		STEEL SCREW M12-80	1338-0109	1

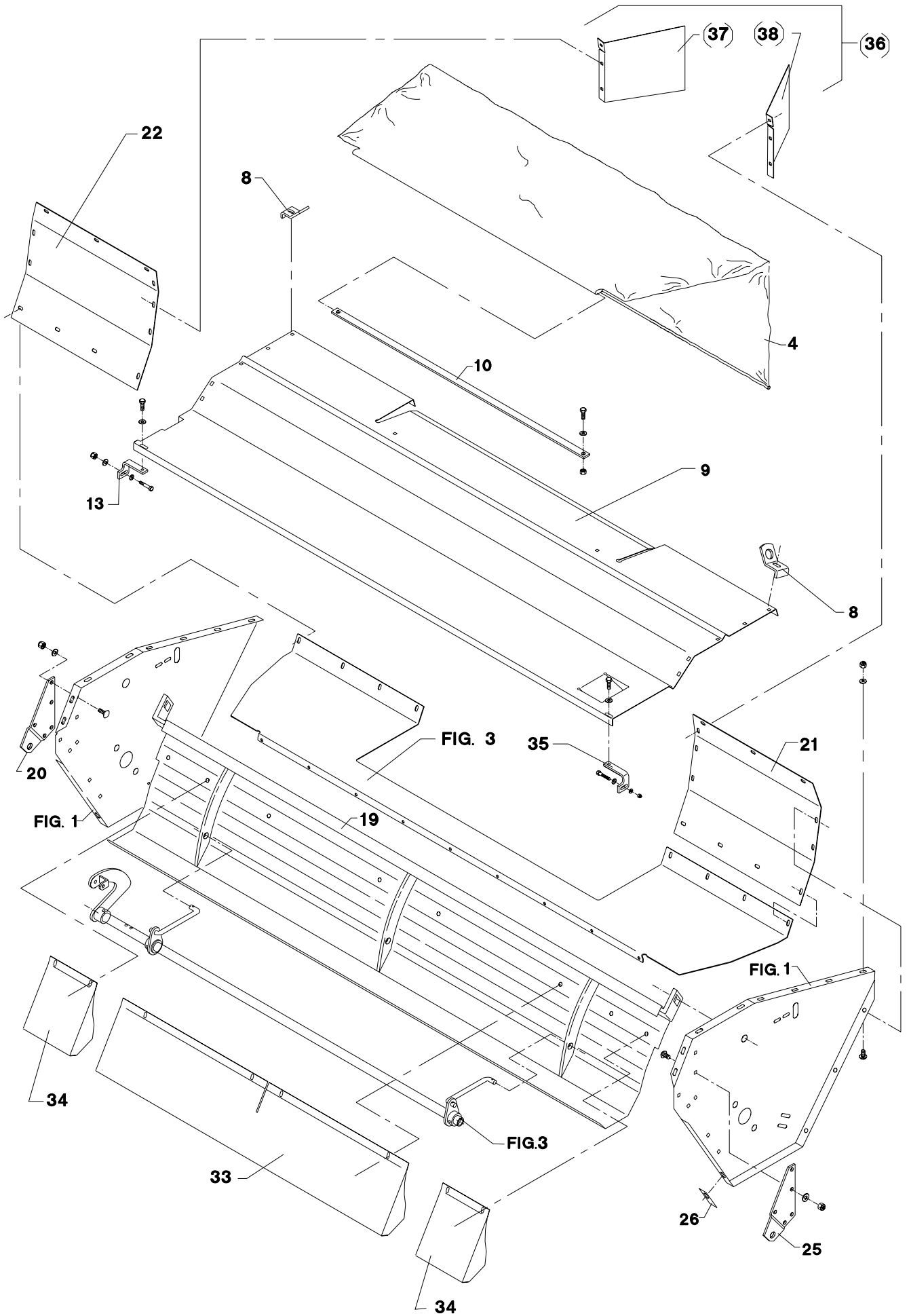
Fig. 3





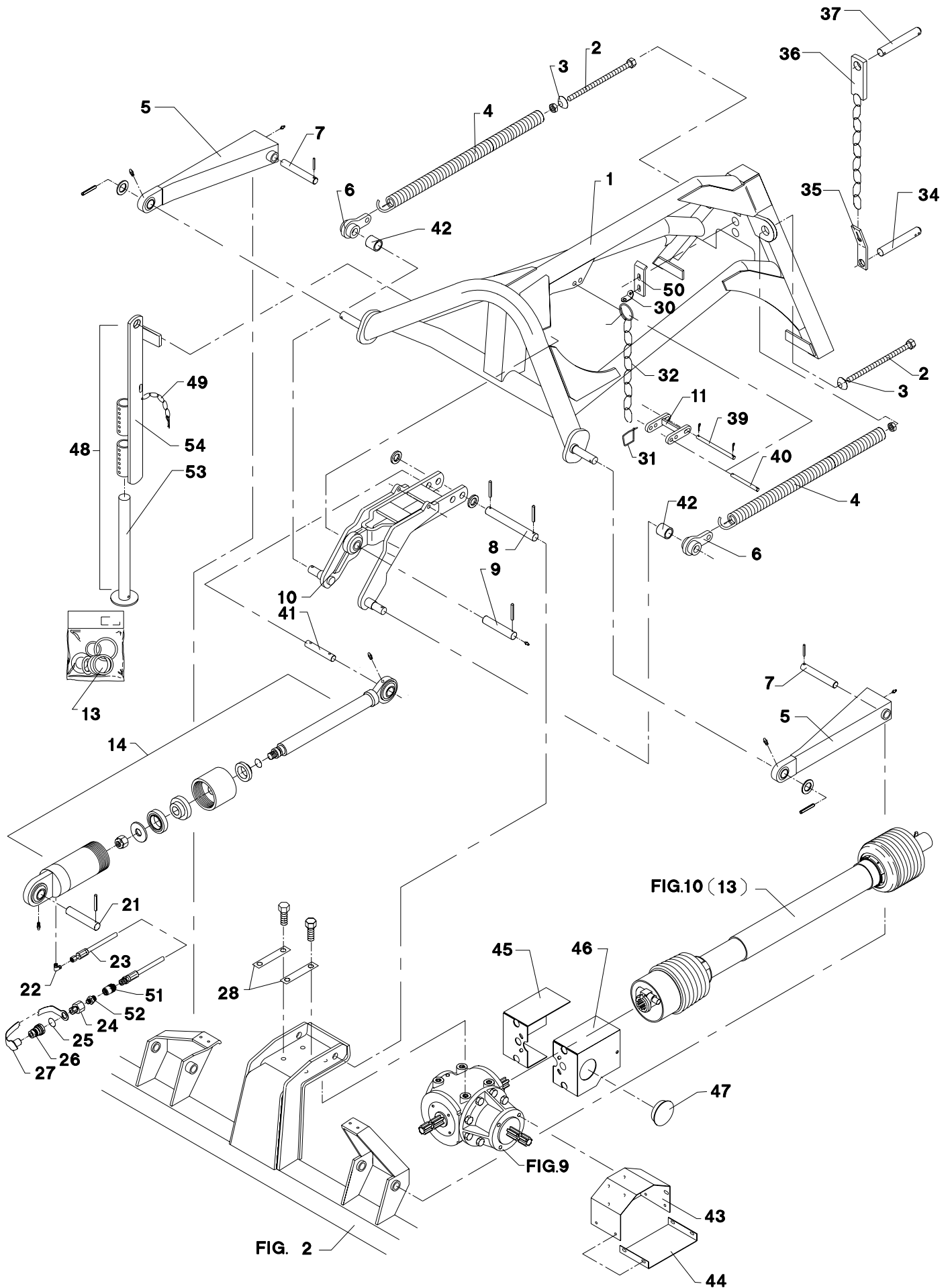
POS.	VARENUMMER	ANTAL	BENÆVNELSE	BEZEICHNUNG	DESIGNATION		
29.	2087-491X	1	SKÆRM SCHUTZ		GUARD	1213-2126 1241-1202	4 4
30.	2087-313X	1	KONTRAVÆGT GEGENGEWICHT		COUNTERWEIGHT	1213-5522 1241-4304	2 2
31.	2087-489X	1	AKSEL WELLE		SHAFT	1241-8202 1251-6401	2 2
32.	2087-444X	2	JUSTERSTANG STELLSTANGE		ADJUSTMENT BAR	1252-4201	2
33.	2086-875X	2	VIPPE HEBEVORRICHTUNG		TIPPING DEVISE	1251-6501	1
34.	3087-435X	1	HÅNDTAG HANDGRIFF		HANDLE	1251-6401	1
35.	2087-438X	1	KONSOL KONSOLE		BRACKET	1215-2322 1215-2422 1220-2321 1241-1502	2 1 3 3
36.	2086-829X	1	STYRETAP STEUERUNG SZAPFEN		GUIDE DOWEL	1241-2202 1251-2104	1 1
37.	1431-2195	1	TRYKFJEDER DRUCKFEDER		COMPRESSION SPRING		
38.	2087-492X	1	SKÆRM SCHUTZ		GUARD	1213-2222 1220-2321 1241-1202	4 4 8
39.	2087-297X	1	BUNDSKJOLD BODENSCHILD		BOTTOM SHIELD	1215-3226 1220-3321 1220-4521 1241-2402	8 8 9 8
40.	3228-817X	T	1	MODSKÆR GEGENSCHNEIDE	WEARING BAR		
41.	3228-818X	T	1	MODSKÆR GEGENSCHNEIDE	WEARING BAR		
42.	2225-946X	1	KONSOL KONSOLE >=1440100407		BRACKET	1213-3322 1213-4222 1220-3321 1241-2502 1241-3403	2 2 2 4 2

Fig. 4



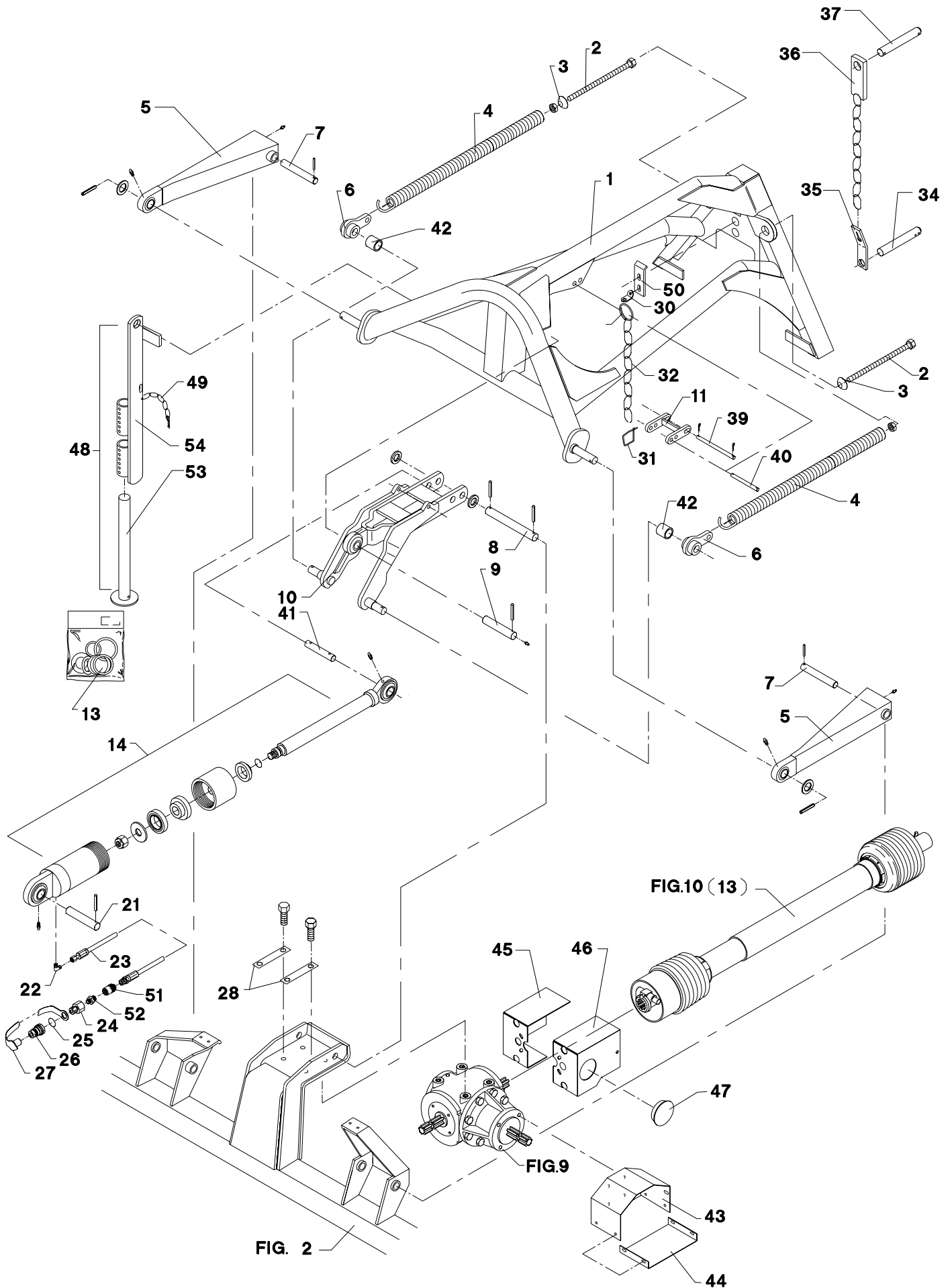
POS.	VARENUMMER	ANTAL	BENEVNELSE	BEZEICHNUNG	DESIGNATION		
4.	2087-464X	1	DUG TUCH >=1440100301 <=1440100521		CANVAS		
4. 1	2087-204X	1	DUG TUCH >=1440100522 <=1440100532		CANVAS		
4. 2	2320-856X	1	DUG TUCH >=1440100532		CANVAS		
9.	2087-294X	1	OVERPLADE OBERPLATTE >=1440100301 <=1440100571		UPPER PLATE	1215-3228 1220-3321 1241-2502	8 8 8
9. 1	2087-691X	1	OVERPLADE OBERPLATTE >=1440100572		UPPER PLATE	1215-3228 1220-3321 1241-2502	8 8 8
10.	2279-521X	1	TVÆRRØR QUERROHR		TRANSVERSE TUBE	1215-3320 1220-3321 1241-2502	2 2 6
13.	2225-705X	1	HÆNGSEL BESCHLAG		CLAMP	1213-3224 1220-3321 1241-2402	2 1 2
19.	3087-259X	1	CRIMPER PLADE BLECH FUER CRIMPER >=1440100301 <=1440100571		CRIMPING PLATE	1213-5422 1220-5321 1241-4503	2 2 4
19. 1	3087-657X	1	CRIMPER PLADE BLECH FUER CRIMPER >=1440100572		CRIMPING PLATE	1213-5422 1220-5321 1241-4503	2 2 4
20.	2087-345X	1	KONSOL, HØJRE KONSOLE, RECHTE		BRACKET, RIGHT	1213-5322 1215-3226 1220-3321 1220-5321 1241-2502	1 4 4 4 4
21.	2087-298X	1	BAGPLADE, VENSTRE HINTERKLAPPE, LINKE		REAR PLATE, LEFT	1213-3222 1213-3224 1220-3321 1241-2402	3 3 6 6
22.	2087-299X	1	BAGPLADE, HØJRE HINTERKLAPPE, RECHTE		REAR PLATE, RIGHT	1213-3222 1213-3224 1220-3321 1241-2402	3 3 6 6
25.	2087-344X	1	KONSOL KONSOLE		BRACKET	1213-5322 1215-3226 1220-3321 1220-5321 1241-2502	1 4 4 4 4
26.	2225-547X	2	LÅSEBLIK SPERRBLECH		COVER PLATE	1213-5224	1
33.	2087-296X	1	LUKKEPLADE VERSCHLIESSPLATTE		LOCKING PLATE	1215-3228 1219-0263 1220-3321 1220-3922 1241-2308 1241-3403	8 8 8 8 8 8
34.	2087-291X	2	SKÆRM SCHUTZ		GUARD	1215-3228 1219-0263 1220-3321 1220-3922 1241-2308 1241-3403	2 2 2 2 2 2
35.	2225-840X	1	HÆNGSEL BESCHLAG		CLAMP	1213-2224 1213-3222 1220-2321 1241-1502 1241-2504	1 1 1 1 1
36.	4220-1274	1	SKÅRSKÆRM FOR GD 3200 FM SCHWADBLECH FUER GD 3200 FM		SWATH GUARD FOR GD 3200 FM		
37.	2087-099X	1	SKÅRSKÆRM, HØJRE SCHWARDSCHUTZ, RECHTE		SWATH GUARD, RIGHT	1215-3222 1220-3321 1241-3403	3 3 3
38.	2087-260X	1	SKÅRSKÆRM, VENSTRE SCHWARDSCHUTZ, LINKE		SWATH GUARD, LEFT	1215-3222 1220-3321 1241-3403	3 3 3

Fig. 5



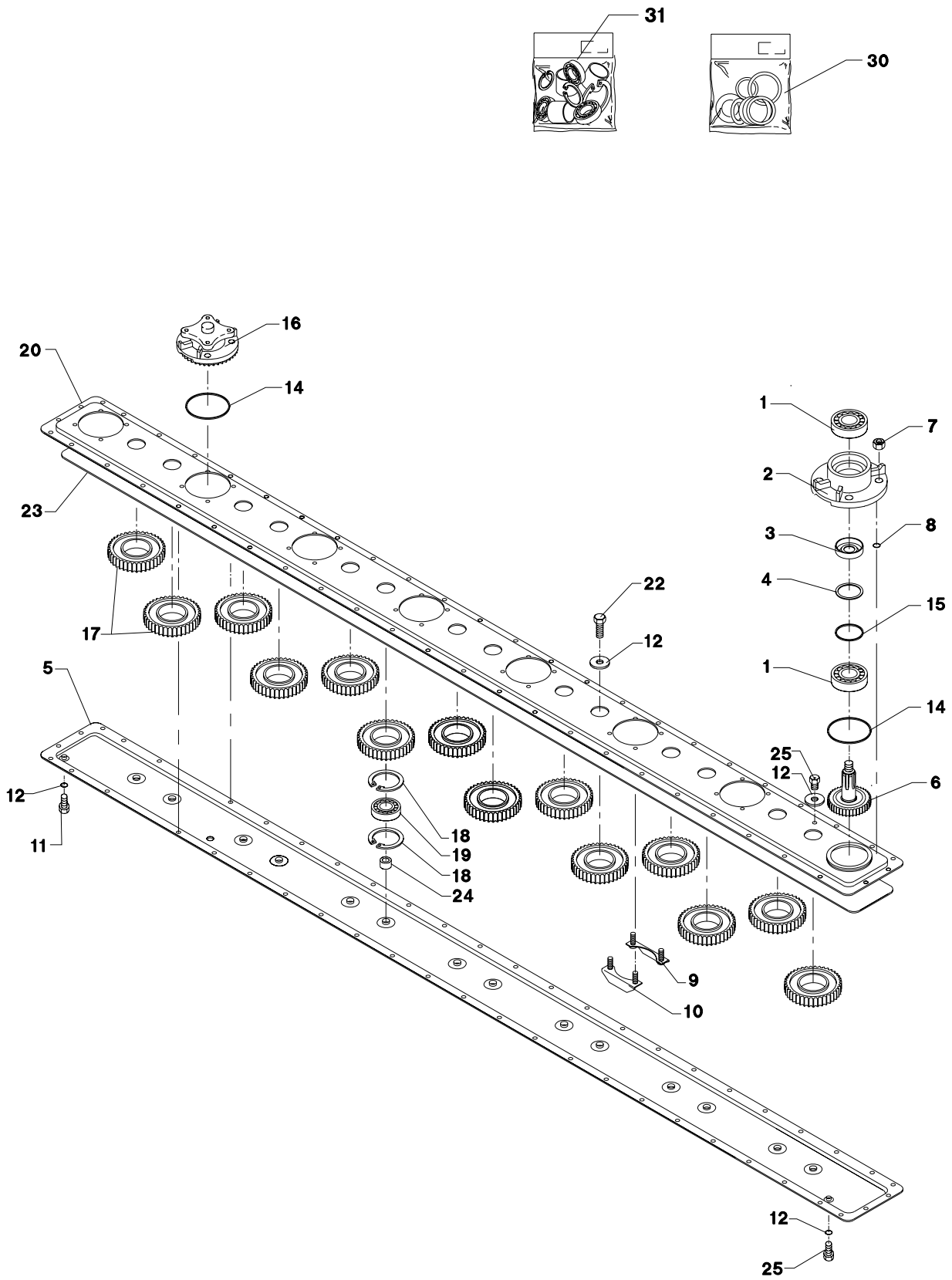
POS.	VARENUMMER	ANTAL	BENEVNELSE	BEZEICHNUNG	DESIGNATION		
1.	3087-300X	1	TOPRAMME ZUGRAHMEN		TOP FRAME		
2.	3087-248X	2	GEVINDSTANG GEWINDSTANGE		SPINDLE	1220-6122	1
3.	2061-002X	2	KONISK SKIVE KON. SCHEIBE		CONICAL WASHER		
4.	3087-293X	2	TRÆKFJEDER RUECKZUGFEDER		TENSION SPRING		
5.	3087-329X	2	PARALLELARM PARALLELARM		PARALLEL ARM	1241-8403 1251-5304 1313-1101	1 1 2
6.	3087-235X	2	FJEDERHOLDER FEDERHALTER		SPRING HOLDER	1251-3301 1251-5303	1 1
7.	2087-337X	2	TAP SCHNAEPPER		DOWEL	1251-5303	1
8.	2087-342X	1	TAP SCHNAEPPER		DOWEL	1251-5202	2
9.	2279-155X	1	TAP ZAPFEN >=1440100301 <=1440100301		DOWEL	1251-5303 1313-1101	1 1
9. 1	2279-155A	1	TAP ZAPFEN		DOWEL	1251-5303 1313-1101	1 1
10.	3087-324X	1	PARALLELARM PARALLELARM		PARALLEL ARM		
11.	3087-333X	1	TRANSPORTLÅS TRANSPORTSCHLOSS		TRANSPORT LOCK		
13.	1317-9803	1	PAKNINGSSÆT DICHTUNGSSATZ		SET OF GASKETS		
14.	2279-508X	1	CYLINDER ZYLINDER >=1440100301 <=1440100301		CYLINDER	1165-0130	4
14. 1	2279-508A	1	CYLINDER ZYLINDER		CYLINDER	1165-0130	4
21.	2279-156X	1	TAP ZAPFEN >=1440100301 <=1440100301		DOWEL	1251-5303	1
21. 1	2279-156A	1	TAP ZAPFEN		DOWEL	1251-5303	1
22.	1311-8525	1	VINKELFORSKRUNING WINKELVERSCHRAUB		ANGLE COUPLING		
23.	1317-0430	1	HYDRAULIKSLANGE L=2700 HYDRAULIKSCHLAUCH L=2700		HYDRAULIC HOSE L=2700		
24.	1311-2601	1	NIPPELMUFFE NIPPEL		BUSHING		
25.	1317-0715	1	O-RING O-RING		O-RING		
26.	1317-0302	1	STIK F/LYNKOBLING ANSCHLUSS F/SCHNELLKUPPLUNG		CONNECTION F/QUICK-COUPLING		
27.	1393-0138	1	BESKYTTELSESHÆTTE SCHUTZKAPPE		PROTECTION CAP		
28.	2225-667X	2	LÅSEBLIK SPERRBLECH		STRIKER PLATE	1213-5324	4
29.	2087-366X	1	SKÆRM SCHUTZ		GUARD	1213-4222 1241-3403	4 4
30.	2501-325X	1	AFSTIVNING STUETZE		SUPPORT		
31.	1433-0288	1	LÅSEFJEDER SPERRFEDER		LOCKING SPRING		
32.	2226-789X	1	KÆDE KETTE		CHAIN		
33.	1433-0298	1	LÅSEFJEDER SPERRFEDER		LOCKING SPRING		

Fig. 5



POS.	VARENUMMER	ANTAL	BENEVNELSE	BEZEICHNUNG	DESIGNATION		
34.	2225-092X	1	TAP ZAPFEN		DOWEL	1254-4201	2
35.	2279-153X	2	SPÆNDESTYKKE SPANNSTUECK		TIGHTENING PIECE		
36.	3225-087X	2	HOLDEKÆDE HALTEKETTE		SUPPORT CHAIN		
39.	2087-335X	1	TAP SCHNAEPPER		DOWEL	1254-2101	2
40.	2087-336X	1	TAP SCHNAEPPER		DOWEL	1251-3202	2
41.	2087-347X	1	TAP ZAPFEN		DOWEL	1251-3302	2
				>=1440100301 <=1440100301			
41. 1	2087-347A	1	TAP ZAPFEN		DOWEL	1251-3302	1
42.	1335-5527	2	GLIDELEJE GLEITLAGER		PLAIN BEARING		
43.	2087-366X	1	SKÆRM SCHUTZ		GUARD	1213-4222 1241-3403	4 4
44.	2087-492X	1	SKÆRM SCHUTZ		GUARD	1213-2222 1220-2321 1241-1202	4 4 8
45.	2087-370X	1	PTO-SKÆRM, HØJRE PTO-SCHUTZ, RECHTE		PTO-GUARD, RIGHT	1213-2126 1241-1202	2 2
46.	2087-371X	1	PTO-SKÆRM, VENSTRE PTO-SCHUTZ, LINKE		PTO-GUARD, LEFT	1213-2126 1241-1202	2 2
47.	1165-0190	2	AFDÆKNING ABDECKUNG		COVER		
48.	3087-290X	1	STØTTEBEN ABSTELLSTUETZE		JACK	1254-2101 1254-3102 1433-0292 1433-0298	1 1 1 1
49.	2191-019X	1	KÆDE KETTE		CHAIN		
50.	2279-073X	1	LÅSEPAL SPERRKLINGE >=1440100406		CHECK PAWL	1215-4324 1220-4321 1241-3403	2 2 2
51.	1317-0734	1	DRØVLEVENTIL DROSSELVENTIL >=1440100406		THROTTLE VALVE		
52.	1311-8566	1	NIPPEL NIPPEL >=1440100406		NIPPLE		
53.	3087-653X	1	STØTTEFOD STUETZE		SUPPORT		
54.	3087-282X	1	STØTTEBEN ABSTELLSTUETZE		CASTOR JACK		

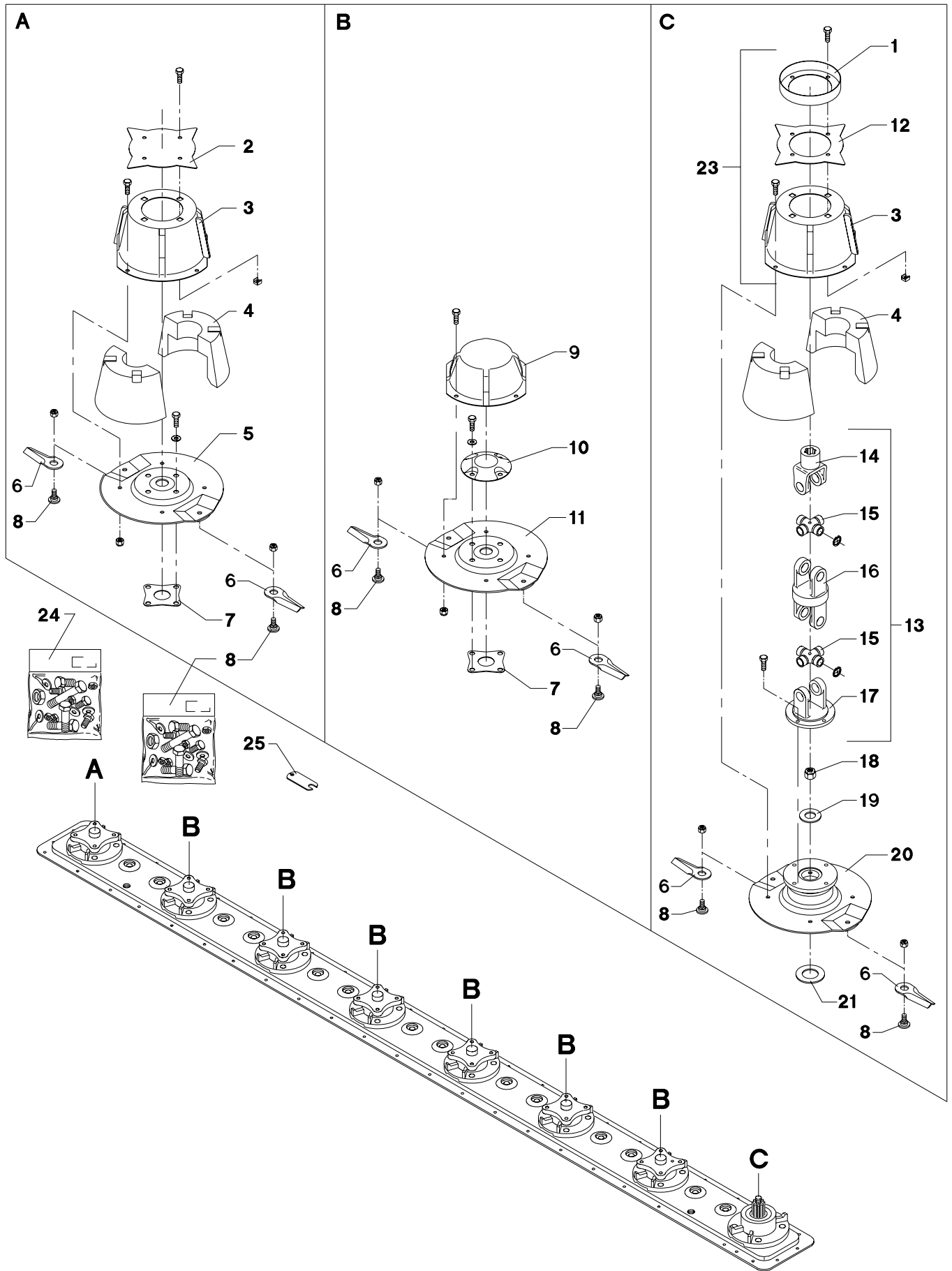
Fig. 6





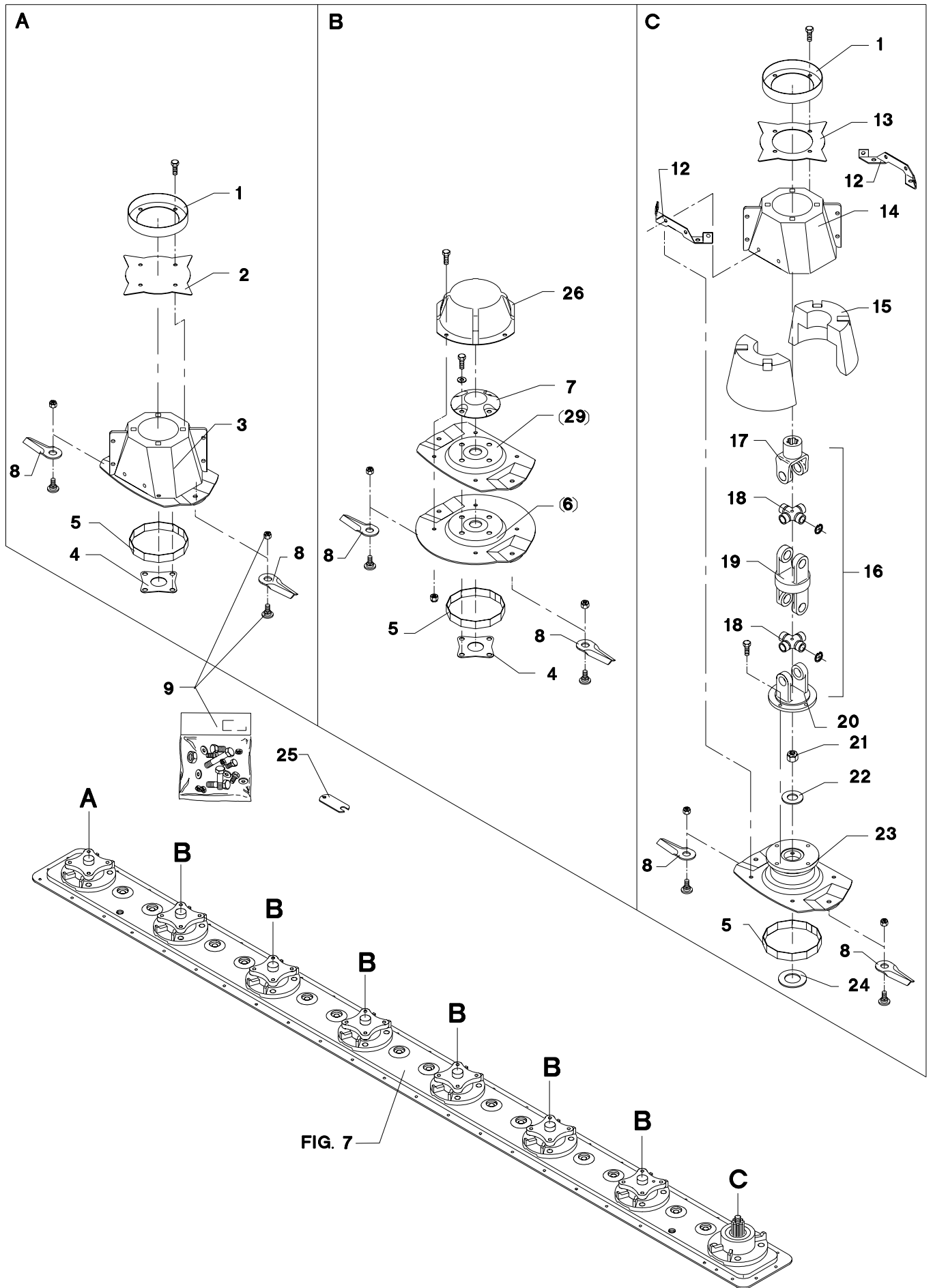
POS.	VARENUMMER	ANTAL	BENEVNELSE	BEZEICHNUNG	DESIGNATION
.	1380-0128		KNIVBJÆLKE 8-SK MESSERBALKEN 8-SK		KNIFE BAR 8-SK
1.	2085-630X	2	KUGLELEJE KUGLELAGER		BALL BEARING
2.	2085-643X	1	LEJEHUS LAGERGEHAEUSE		BEARING HOUSING
3.	2085-632X	1	AFSTANDSRING DISTANZRING		DISTANCE RING
4.	2085-633X	1	TÆTNINGSRING DICHTUNGSRING		TIGHTENING RING
5.	2085-638X	1	BJÆLKEHALVDEL, UNDERSTE BALKENHÆLFTTE, UNTERE		HALF OF CUTTERBAR, LOWER
6.	2085-635X	1	DRIVHJUL ANTRIEBSRAD		DRIVING WHEEL
7.	1220-4321	32	NYLOC MØTRIK M12 NYLOC MUTTER M12		NYLOC NUT M12
8.	2085-621X	32	O-RING O-RING		O-RING
9.	2085-619X	8	KONSOL KONSOLE		BRACKET
10.	2085-618X	8	KONSOL KONSOLE		BRACKET
11.	2085-637X	1	UDLUFTNINGSSKRUE ENTLUFTUNGSVENTIL		AIR-ESCAPE VALVE
12.	1317-0208	4	KOBBERPAKNING 17-22-1,5 KUPFERDICHTUNG 17-22-1,5		COPPER GASKET 17-22-1,5
14.	2085-641X	8	O-RING O-RING		O-RING
15.	2085-634X	1	O-RING O-RING		O-RING
16.	2085-642X	7	LEJEHUS LAGERGEHAEUSE		BEARING HOUSING
17.	2085-628X	14	MELLEMHJUL Z-38 ZWISCHENRAD Z-38		INTERMEDIATE WHEEL Z-38
18.	2085-189X	28	LÅSERING ANI 75NO3 SICHERUNGSRING 75NO3		SNAP RING ANI 75NO3
19.	2085-627X	14	KUGLELEJE KUGELLAGER		BALL BEARING
20.	2085-639X	1	BJÆLKEHALVDEL, ØVERSTE BALKENHÆLFTTE, ØBERE		HALF OF CUTTERBAR, UPPER
21.	2085-624X	14	SKIVE SCHEIBE		WASHER
22.	2085-625X	14	SKRUE SCHRAUBE		SCREW
23.	2085-640X	1	O-RING O-RING		O-RING
24.	2085-626X	14	BØSNING, NYLON BUCHSE, NYLON		BUSH, NYLON
25.	2085-214X	1	PROP ROHRVERSCHLUSS		PLUG
30.	3085-250X	1	PAKNINGSSÆT DICHTUNGSSATZ		GASKET SET
31.	3085-251X	1	LEJESÆT LAGERSATZ		BEARING SET

Fig. 7



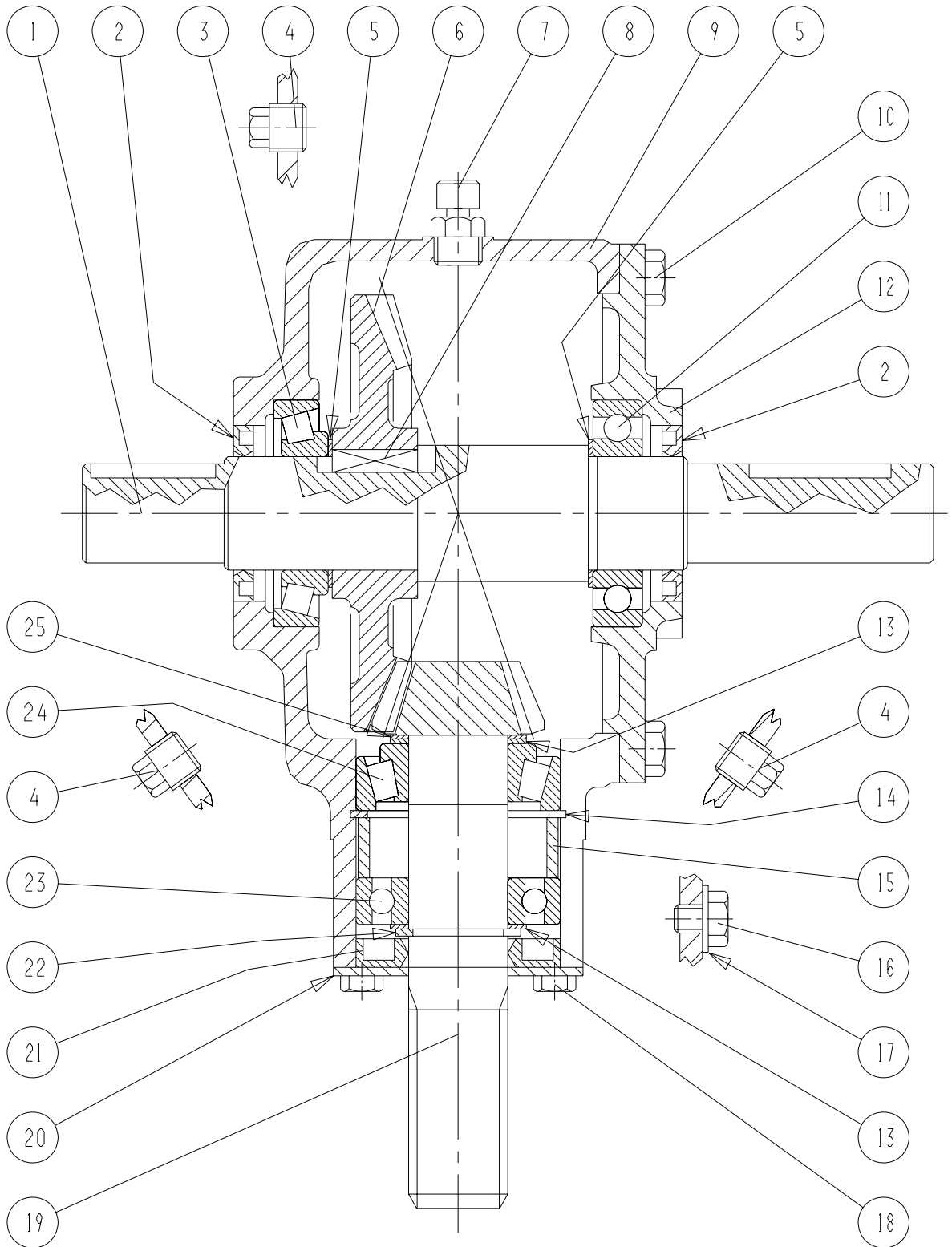
POS.	VARENUMMER	ANTAL	BENEVNELSE	BEZEICHNUNG	DESIGNATION		
1.	2225-397X	1	TÆTNING DICHTUNG		TIGHTENING		
2.	2225-394X	1	MEDBRINGER MITNEHMER		CARRIER		
3.	3225-395X	2	HAT ZYLINDER		CAP	1213-3222 1220-3922	4 4
4.	2228-652X	4	INDSATS EINSATZ		INSERT		
5.	3228-753X	1	SKIVE TELLERSCHEIBE		DISC		
6.	1380-0013	16	KNIV MÆHKLINGE		KNIFE		
7.	2228-592X	14	MELLEMLÆG ZWISCHENSTUECK		DISTANCE PIECE		
8.	1219-0809	16	KNIVBOLT M12 KV. 10.9 MESSERBOLZEN M12 Q. 10.9		KNIFE BOLT M12 Q. 10.9	1220-4323	1
9.	2228-981X	6	MEDBRINGER MITNEHMER		CARRIER	1213-3222 1220-3321	4 4
10.	2228-637X	7	TOP TOPP		TOP	1213-4225 1241-3403	4 4
11.	3228-608X	6	SKIVE TELLERSCHEIBE		DISC		
12.	2225-396X	1	MEDBRINGER MITNEHMER		CARRIER		
13.	1340-7125	1	KARDANLED KREUTZGELENK		UNIVERSAL JOINT	1219-0323	4
14.	1340-9006	1	NAVGAFFEL NABENGABEL		HUB FORK		
15.	1340-9114	2	KRYDS KREUTZGARNITUR		CENTRE CROSS		
16.	1340-9058	1	DOBBELTGAFFEL DOPPELTER GABEL		FORK DOUBLE		
17.	1340-9005	1	FLANGEGAFFEL FLANSCHGABEL		FLANGE FORK		
18.	2085-615X	1	LÅSEMØTRIK GEGENMUTTER		LOCK NUT		
19.	2085-616X	1	SKIVE SCHEIBE		WASHER		
20.	3228-744X	1	SKIVE FOR INDGANG SCHEIBE		DISC		
21.	1241-8202	2	SPÆNDESKIVE 36-52-1,5 SCHEIBE 36-52-1,5		WASHER 36-52-1,5		
23.	3225-153X	1	HAT ZYLINDER		CAP	1213-3222 1220-3321	4 4
24.	3085-259X	1	BOLTESÆT BOLZENSATZ		SET OF BOLTS		
25.	3210-436X	1	KONTROLLERE KONTROLLEHRE		CONTROL GAUGE		

Fig. 7.1



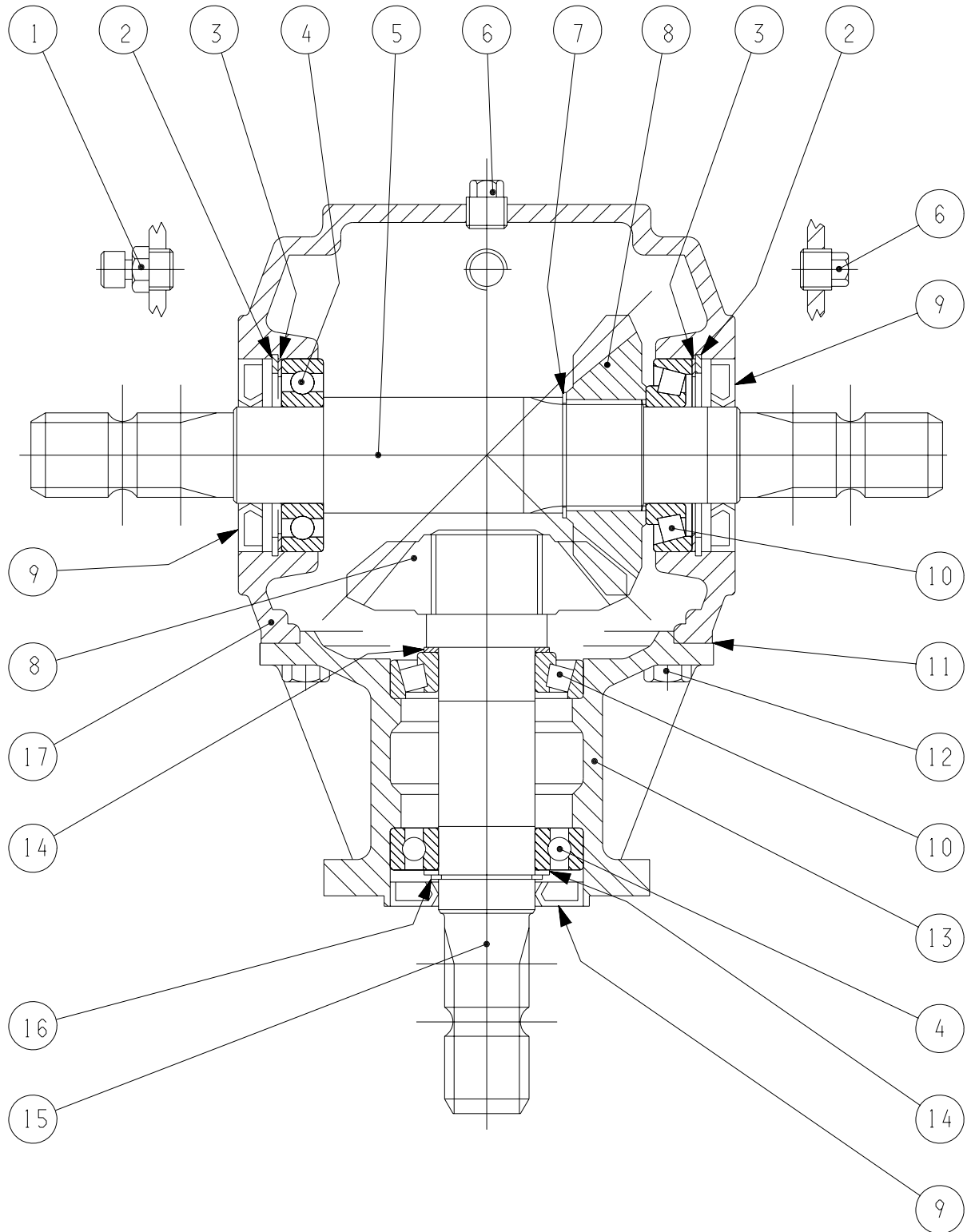
POS.	VARENUMMER	ANTAL	BENEVNELSE	BEZEICHNUNG	DESIGNATION		
1.	2225-397X	2	TÆTNING DICHTUNG		TIGHTENING	1213-3222 1220-3922	4 4
2.	2225-394X	1	MEDBRINGER MITNEHMER		CARRIER		
3.	3325-467X	1	SKIVE MED HAT TELLERSCHEIBE		DISC WITH CAP	1213-4225 1220-4323 1241-3403	4 2 4
4.	2228-592X	14	MELLEMLÆG ZWISCHENSTUECK		DISTANCE PIECE		
5.	2081-376X	8	TÆTNING DICHTUNG		SEAL		
6.	3228-608X	T 6	SKIVE TELLERSCHEIBE		DISC	1213-4225 1220-4323 1241-3403	4 2 4
7.	2228-637X	6	TOP TOPP		TOP		
8.	1380-0013	16	KNIV MAEHLINGE		KNIFE		
9.	3081-601X	1	10 STK. 1219-0809+1220-4323 10 STCK. 1219-0809+1220-4323		10 PCS. 1219-0809+1220-4323		
12.	3325-386X	2	BESLAG BESCHLAG		BRACKET	1213-3224	4
13.	2225-396X	1	MEDBRINGER MITNEHMER		CARRIER	1219-0323	4
14.	3325-438X	1	HAT ZYLINDER		CAP	1213-3224 1220-3321 1220-3922 1241-2402	4 4 4 4
15.	2325-415X	1	INDSATS EINSATZ		INSERT		
16.	1340-7125	1	KARDANLED KREUTZGELENK		UNIVERSAL JOINT	1219-0323	4
17.	1340-9006	1	NAVGAFFEL NABENGABEL		HUB FORK		
18.	1340-9114	2	KRYDS KREUTZGARNITUR		CENTRE CROSS		
19.	1340-9058	1	DOBBELTGAFFEL DOPPELTER GABEL		FORK DOUBLE		
20.	1340-9005	1	FLANGEGAFFEL FLANSCHGABEL		FLANGE FORK		
21.	2085-615X	1	LÅSEMØTRIK GEGENMUTTER		LOCK NUT		
22.	2085-616X	1	SKIVE SCHEIBE		WASHER	1213-3222 1220-3321	4 4
23.	3325-468X	1	SKIVE TELLERSCHEIBE		DISC	1213-3222 1220-3321	4 4
24.	1241-8202	2	SPÆNDESKIVE 36-52-1,5 SCHEIBE 36-52-1,5		WASHER 36-52-1,5		
25.	3210-436X	1	KONTROLLÈRE KONTROLLEHRE		CONTROL GAUGE		
26.	2228-981X	6	MEDBRINGER MITNEHMER		CARRIER	1213-3222 1220-3321	16 16
28.	3210-436X	1	KONTROLLÈRE KONTROLLEHRE		CONTROL GAUGE		
29.	3228-674X	T 6	SKIVE HDS SCHEIBE HDS		DISC HDS		

Fig. 8



POS.	VARENUMMER	ANTAL	BENEVNELSE	BEZEICHNUNG	DESIGNATION
.	3225-969X		GEAR GETRIEBE		GEAR
1.	1315-9316	1	AKSEL WELLE		SHAFT
2.	1332-4502	2	OLIETÆTNINGSRING M40-62-7 DICHTUNGSRING M40-62-7		OIL SEAL M40-62-7
3.	1331-9994	1	RULLELEJE KONISK 30208A ROLLENLAGER 30208A		ROLLER BEARING 30208A
4.	1311-2201	3	PROP VERSCHLUSS		PLUG
5.	1315-9109	2	AFSTANDSRING, SÆT DISTANZRING, SATZ		DISTANCE RING, SET
6.	1315-9163	1	KRONHJUL KRONRAD		CROWN WHEEL
7.	1315-9167	1	UDLUFTNINGSPROP ENTLLUFTUNGSSCHRAUBE		AIR ESCAPE PLUG
8.	1338-0102	1	PASFEDER 12-8-28 FEDERKEIL 12-8-28		FLAT KEY 12-8-28
9.	1315-9317	1	HUS GEHAEUSE		HOUSING
10.	1213-3224	8	STÅLSÆTSKRUE M10-25 ST. SETSCHRAUBE M10-25		STEEL SET SCREW M10-25
11.	1331-3106	1	KUGLELEJE 6208 KUGELLAGER 6208		BALL BEARING 6208
12.	1315-9299	1	DÆKSEL DECKEL		COVER
13.	1315-9140	2	SKIVESÆT DICHTUNGSSATZ		SET OF TIGHTENINGS
14.	1255-6101	1	LÅSERING 72 MM INDVENDIG SICHERUNGSRING 72 MM INNEN		SNAP RING 72 MM INNER
15.	1315-9301	1	AFSTANDBØSNING DISTANZBUCHSE		DISTANCE BUSH
16.	1315-9136	1	BOLT M10-10 BOLZEN M10-10		BOLT M10-10
17.	1315-9282	1	KOBBERSKIVE 10,5-18 KUPFERSCHEIBE 10,5-18		COPPER WASHER 10,5-18
18.	1213-2126	4	STÅLSÆTSKRUE M8-15 ST. SETSCHRAUBE M8-15		STEEL SET SCREW M8-15
19.	1315-9319	1	SPIDSHJUL Z=12 ZAHNRAD Z=12		BEVEL PINION WHEEL Z=12
20.	1315-9165	1	DÆKSEL DECKEL		COVER
21.	1332-3602	1	OLIETÆTNINGSRING 35-72-10 DICHTUNGSRING 35-72-10		OIL SEAL 35-72-10
22.	1315-9191	1	LÅSERING 35 SICHERUNGSRING 35		SNAP RING 35
23.	1331-3104	1	KUGLELEJE 6207 KUGELLAGER 6207		BALL BEARING 6207
24.	1331-9910	1	RULLELEJE ROLLENLAGER		ROLLER BEARING
25.	1315-9220	1	PASSKIVE 35.3-1.3 SCHEIBE 35.3-1.3		WASHER 35.3-1.3

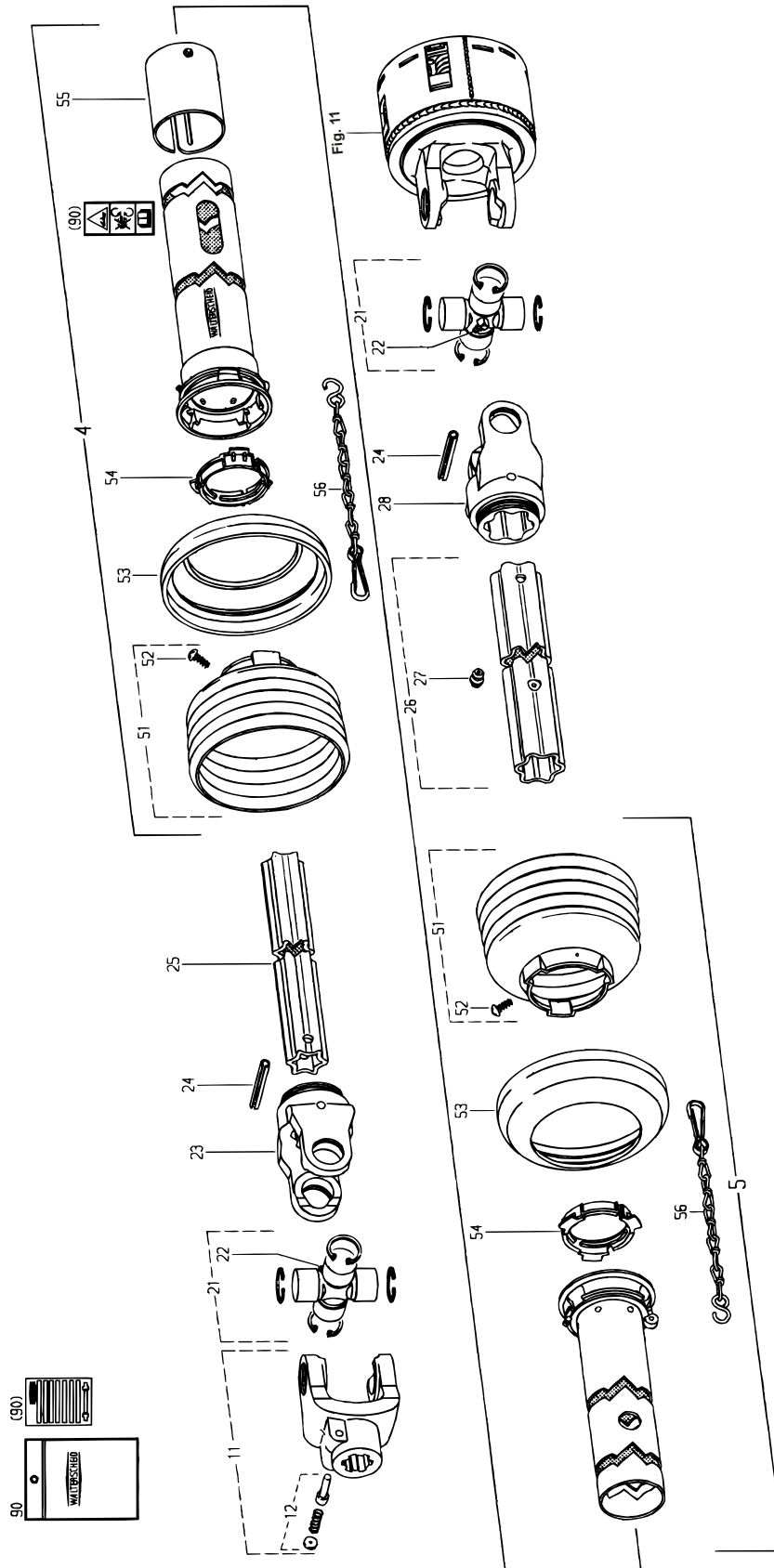
Fig. 9





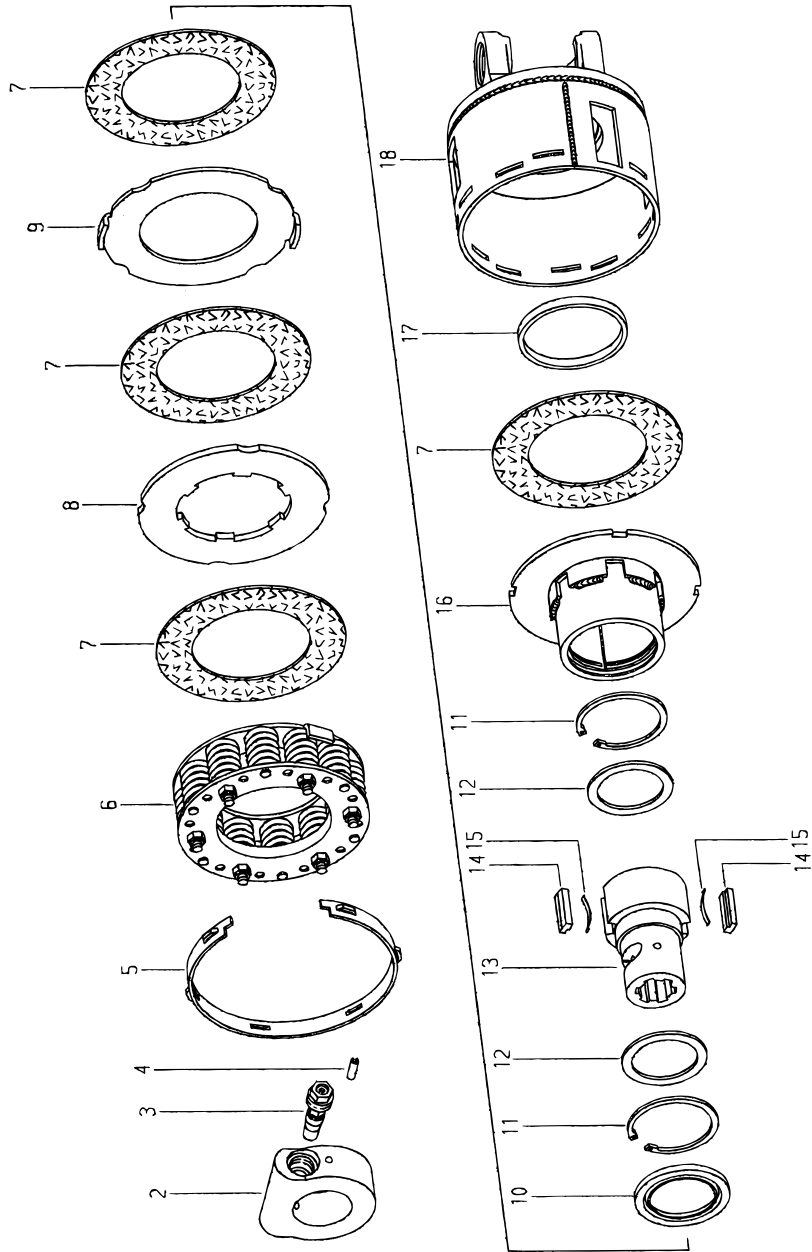
POS.	VARENUMMER	ANTAL	BENEVNELSE	BEZEICHNUNG	DESIGNATION
.	3087-292X		GEAR GETRIEBE		GEAR
1.	1315-9167	1	UDLUFTNINGSPROP ENTLLUFTUNGSSCHRAUBE		AIR ESCAPE PLUG
2.	1255-7102	2	LÅSERING 80 MM INDVENDIG SICHERUNGSRING 80 MM INNEN		SNAP RING 80 MM INNER
3.	1315-9253	2	AFSTANDSSKIVE DISTANZSCHEIBE		DISTANCE WASHER
4.	1331-3106	2	KUGLELEJE 6208 KUGELLAGER 6208		BALL BEARING 6208
5.	1315-9257	1	AKSEL, L = 374 MM WELLE, L = 374 MM		SHAFT, L = 374 MM
6.	1311-2201	2	PROP VERSCHLUSS		PLUG
7.	1255-4202	1	LÅSERING 45 MM UDVENDIG SICHERUNGSRING 45 MM AUSSEN		SNAP RING 45 MM OUTER
8.	1315-9284	2	TANDHJUL Z18 ZAHNRAD Z18		SPROCKET WHEEL Z18
9.	1332-4801	3	OLIETÆTNINGSRING M 40-80-10 DICHTUNGSRING M 40-80-10		OIL SEAL M 40-80-10
10.	1331-9994	2	RULLELEJE KONISK 30208A ROLLENLAGER 30208A		ROLLER BEARING 30208A
11.	1315-9256	1	PAKNING DICHTUNG		GASKET
12.	1213-3224	8	STÅLSÆTSKRUE M10-25 ST. SETSCHRAUBE M10-25		STEEL SET SCREW M10-25
13.	1315-9255	1	LEJEHUS LAGERGEHAEUSE		BEARING HOUSING
14.	1315-9109	2	AFSTANDSRING, SÆT DISTANZRING, SATZ		DISTANCE RING, SET
15.	1315-9377	1	AKSEL WELLE		SHAFT
16.	1255-4201	1	LÅSERING 40 MM UDVENDIG SICHERUNGSRING 40 MM AUSSEN		SNAP RING 40 MM OUTER
17.	1315-9251	1	HUS GEHAEUSE		HOUSING

Fig. 10



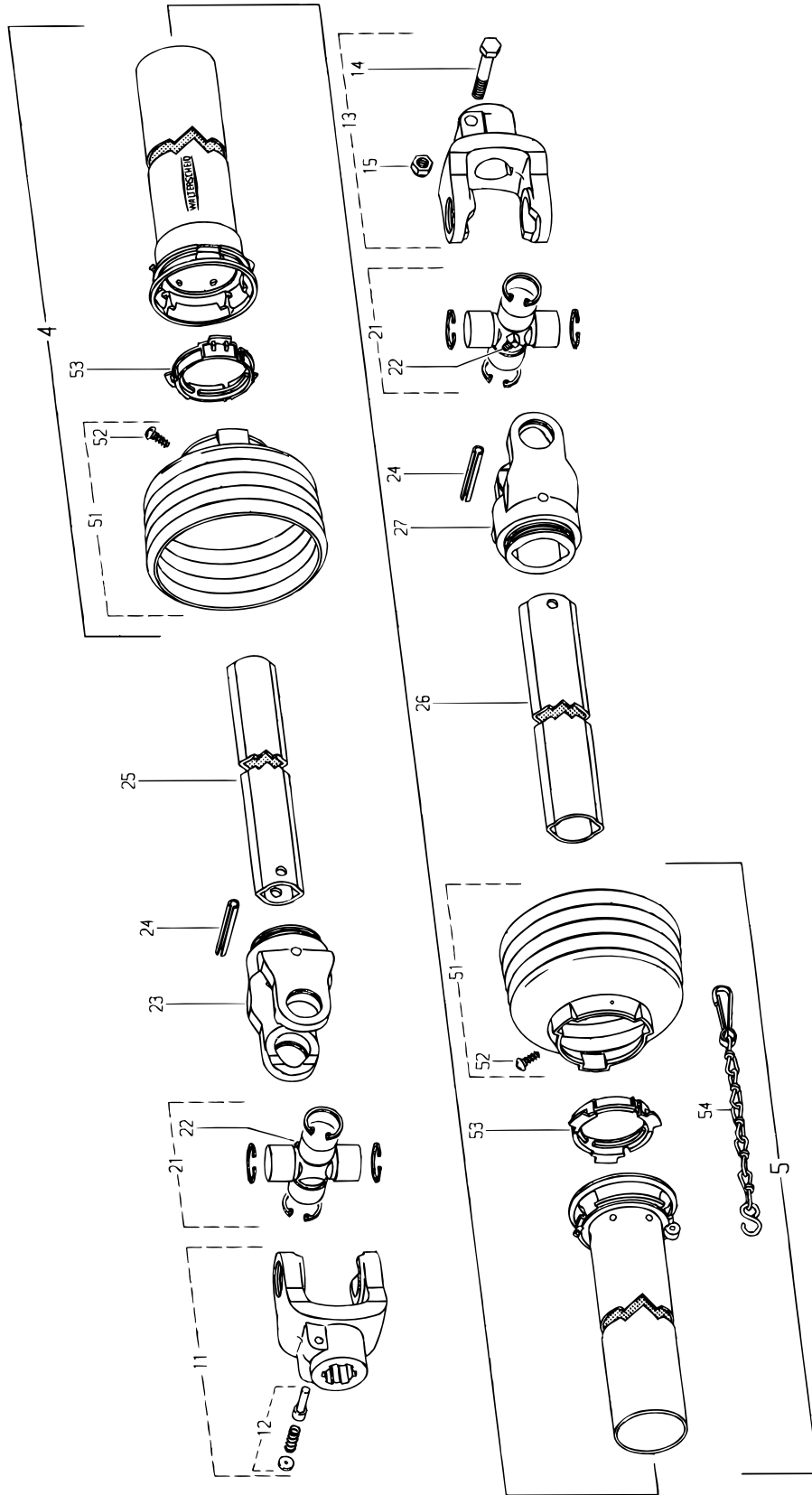
POS.	VARENUMMER	ANTAL	BENEVNELSE	BEZEICHNUNG	DESIGNATION
.	1340-1410		KO-AKSEL W2400 / 1000 RPM GELENKWELLE W2400 / 1000 RPM		PTO SHAFT W2400 / 1000 RPM
4.	1342-3077	1	RØR ROHR		TUBE
5.	1342-3078	1	RØR ROHR		TUBE
11.	1340-9028	1	KOBLINGSGAFFEL 1 3/8" (6) AUFSTECKGABEL 1 3/8" (6)		CLUTCH FORK 1 3/8" (6)
12.	1341-9523	1	LÅSESTIFT SPERRSTIFT		LOCKING PIN
21.	1340-9153	2	KRYDS KREUZGARNITUR		CENTRE CROSS
22.	1341-9188	2	SMØRENIPPEL C 8 SCHMIERNIPPEL C 8		GREASE NIPPLE C 8
23.	1340-9073	1	RILLEGAFFEL RILLENGABEL		GROOVE FORK
24.	1251-9007	2	SPÆNDESTIFT 10-80 SPANNSTIFT 10-80		SPECIAL PIN 10-80
25.	1501-0113	1	PROFILRØR S4LH 1000 MM PROFILROHR GR.S4LH 1000 MM		PROFILE TUBE SIZE S4LH 1000 MM
26.	1342-3079	1	PROFILRØR M. SMØRENIPPEL PROFILROHR M. SCHMIERNIPPEL		PROFILE TUBE W. GREASE NIPPLE
27.	1315-9525	1	SMØRENIPPEL SCHMIERNIPPEL		GREASE NIPPLE
28.	1340-9082	1	RILLEGAFFEL RILLENGABEL		GROOVE FORK
51.	1501-0022	2	PLASTIKSKÆRM Ø165 SCHUTZTRICHTER Ø165		PLASTIC GUARD Ø165
52.	1341-9411	2	SKRUE SCHRAUBE		SCREW
53.	1341-9630	2	FORSTÆRKNINGSRING STUETZRING		SUPPORT RING
54.	1341-9618	2	RING RING		RING
55.	1341-9436	1	STØTTESKIVE STUETZSCHEIBE		SUPPORT WASHER
56.	1341-9641	2	HOLDEKÆDE HALTEKETTE		CHAIN
90.	1340-9404	1	INSTRUKTIONSMANUAL BEDIENUNGS MANUAL		INSTRUCTION MANUAL

Fig. 11



POS.	VARENUMMER	ANTAL	BENEVNELSE	BEZEICHNUNG	DESIGNATION
.	1340-9108		SKIVE KOBLING FK96/4L SCHEIBE KUPPLUNG FK96/4L		DISC COUPLING FK96/4L
2.	1340-9411	1	KLEMRING KLEMMRING		CLAMPING COLOR
3.	1340-9403	1	KLEM-KONUS KLEMM-KONUS		CLAMPING CONE
4.	1341-9519	1	SPÆNDESTIFT 6-22 SPANNSTIFT 6-22		SPECIAL PIN 6-22
5.	1341-9643	1	INDSTILLINGSRING EINSTELLRING		SETTING RING
6.	1340-9200	1	FJEDERSÆT KPL. FEDER KPL.		SPRING CPL.
7.	1341-9569	4	FRIKTIONSBELEGNING REIBSCHEIBE		FRICTION DISK
8.	1341-9561	1	MEDBRINGSKIVE MITNEHMERSCHEIBE		CARRIER PLATE
9.	1341-9562	1	MEDBRINGERSKIVE MITNEHMERSCHEIBE		CARRIER PLATE
10.	1341-9549	1	TÆTNINGSSKIVE DICHTUNGSSCHEIBE		TIGHTENING WASHER
11.	1255-6101	2	LÅSERING 72 MM INDVENDIG SICHERUNGSRING 72 MM INNEN		SNAP RING 72 MM INNER
12.	1341-9436	2	STØTTESKIVE STUETZSCHEIBE		SUPPORT WASHER
13.	1340-9304	1	NAV NABE		HUB
14.	1340-9600	2	KILE KEIL		WEDGE
15.	1340-9596	2	BLADFJEDER BLATTFEDER		LEAF SPRING
16.	1340-9602	1	MEDBRINGER MITNEHMER		CARRIER
17.	1341-9644	1	LØBERING LAUFRING		SUPPORTING ROLLER
18.	1340-9056	1	FLANGEGAFFEL MED HUS FLANSCHGABEL MIT GEHÄUSE		FLANGE FORK WITH HOUSING

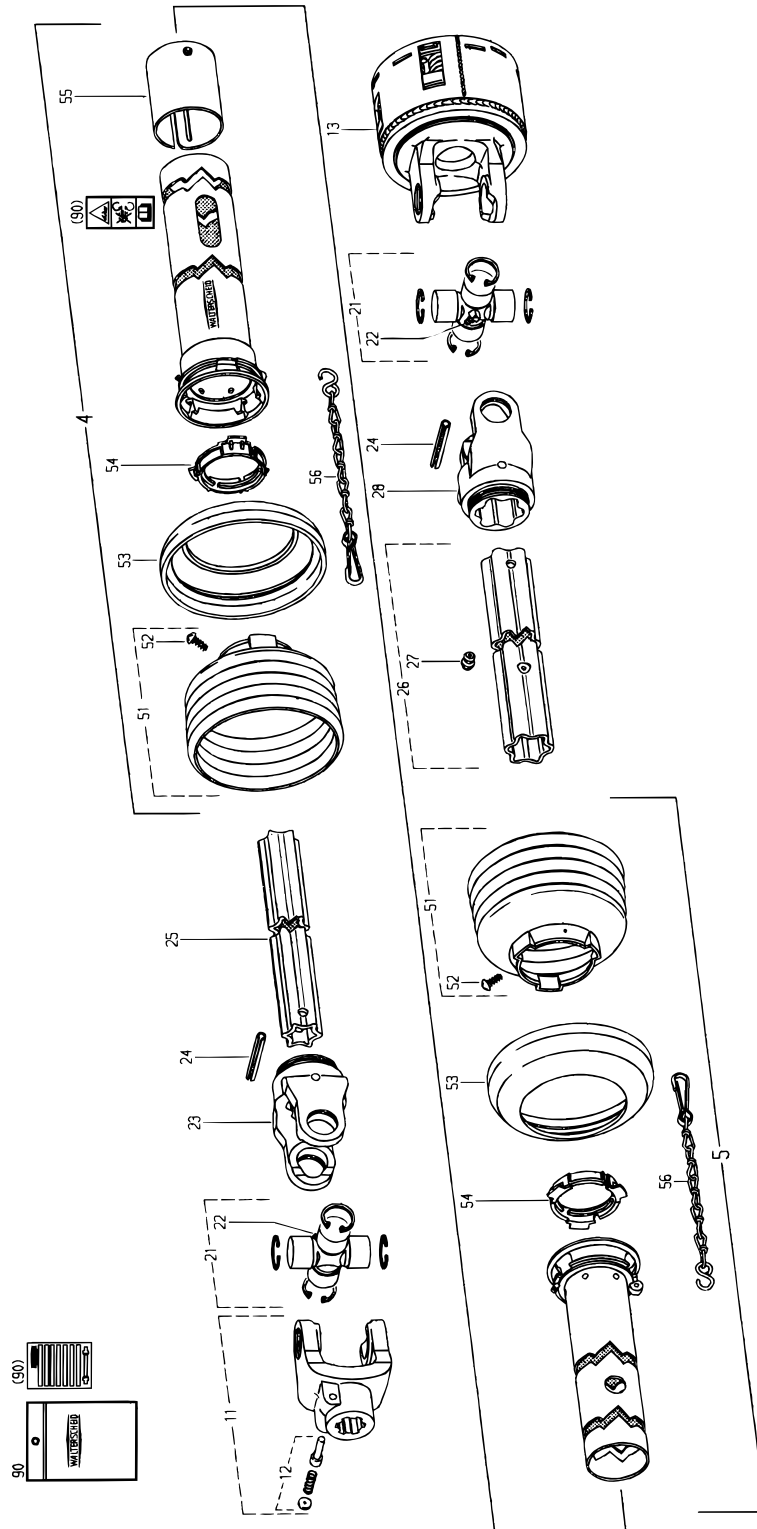
Fig. 12



POS.	VARENUMMER	ANTAL	BENEVNELSE	BEZEICHNUNG	DESIGNATION
.	1340-5405		KO-AKSEL W2400 / 1000 RPM GELENKWELLE W2400 / 1000 RPM		PTO SHAFT W2400 / 1000 RPM
4.	1501-0010	1	BESKYTTELSESRØR UDV. 1000 MM SCHUTZROHR AUSSEN, 1000 MM		PROTECTION TUBE, OUTER 1000 MM
5.	1501-0009	1	BESKYTTELSESRØR, INDV. 1000 MM SCHUTZROHR INNEN, 1000 MM		PROTECTION TUBE INNER, 1000 MM
11.	1340-9028	1	KOBLINGSGAFFEL 1 3/8" (6) AUFSTECKGABEL 1 3/8" (6)		CLUTCH FORK 1 3/8" (6)
12.	1341-9523	1	LÅSESTIFT SPERRSTIFT		LOCKING PIN
13.	1340-9405	1	GAFFEL GABEL		YOKE
14.	1214-4328	1	STÅLSKRUE M12-85 STAHLSECHSKANTSCHRAUBE M12-85		STEEL SCREW M12-85
15.	1220-4321	1	NYLOC MØTRIK M12 NYLOC MUTTER M12		NYLOC NUT M12
21.	1340-9153	2	KRYDS KREUZGARNITUR		CENTRE CROSS
22.	1341-9188	2	SMØRENIPPEL C 8 SCHMIERNIPPEL C 8		GREASE NIPPLE C 8
23.	1340-9022	1	SPÆNDEGAFFEL KLEMMGABEL		CLAMP FORK
24.	1251-9007	2	SPÆNDESTIFT 10-80 SPANNSTIFT 10-80		SPECIAL PIN 10-80
25.	1501-0111	1	PROFILRØR 1BH 1000 MM PROFILROHR GR.1BH 1000 MM		PROFILE TUBE SIZE 1BH 1000 MM
26.	1501-0108	1	PROFILRØR 2 A 1000 MM PROFILROHR GR.2 A 1000 MM		PROFILE TUBE SIZE 2 A 1000MM
27.	1340-9023	1	SPÆNDEGAFFEL KLEMMGABEL		CLAMP FORK
51.	1501-0022	2	PLASTIKSKÆRM Ø165 SCHUTZTRICHTER Ø165		PLASTIC GUARD Ø165
52.	1341-9411	2	SKRUE SCHRAUBE		SCREW
53.	1341-9618	2	RING RING		RING
54.	1341-9641	1	HOLDEKÆDE HALTEKETTE		CHAIN

Fig. 13

TILBEHØR - ZUBEHÖR - ACCESSORIES

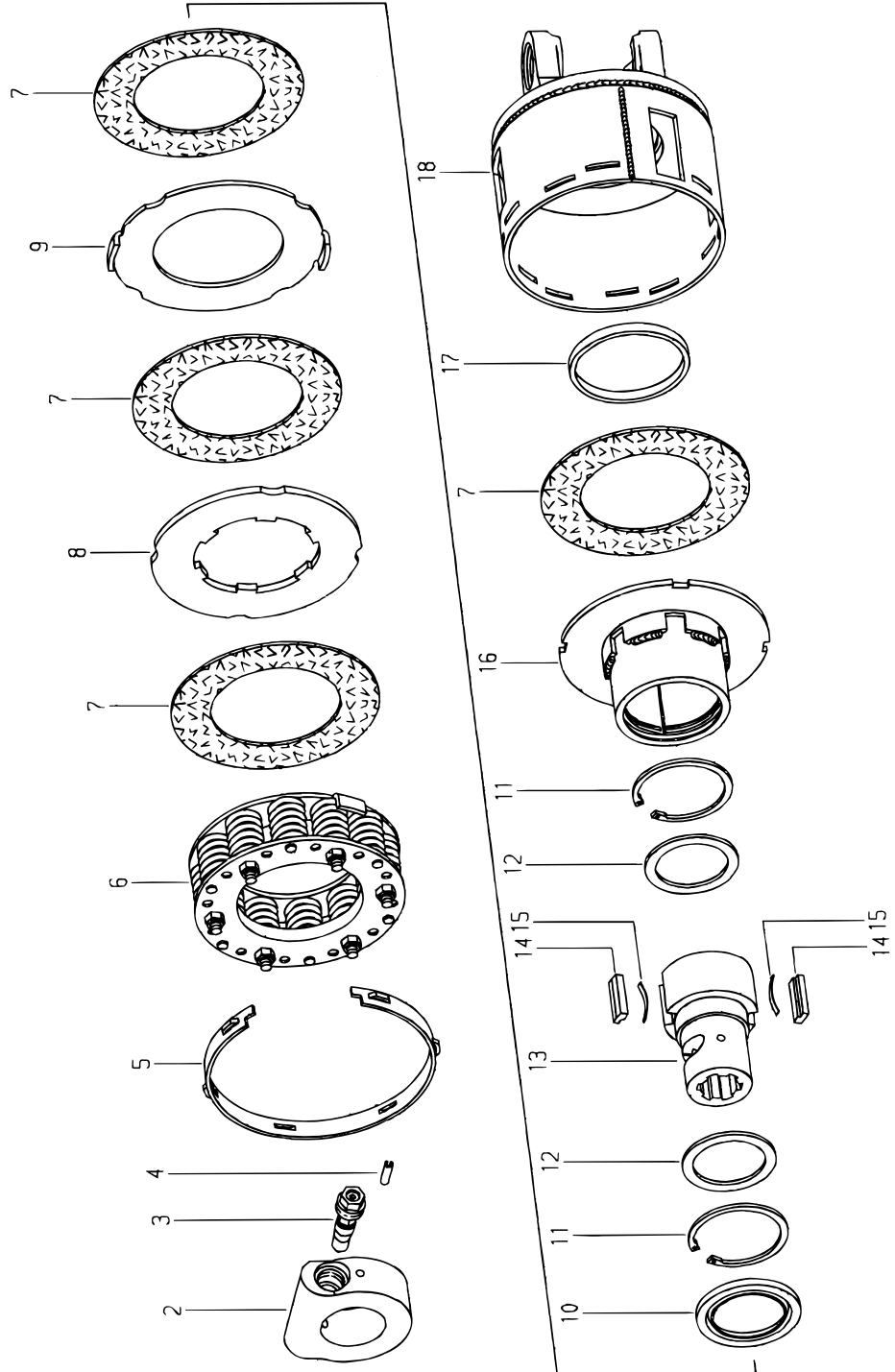




POS.	VARENUMMER	ANTAL	BENÆVNELSE	BEZEICHNUNG	DESIGNATION		
.	1340-1413		KO-AKSEL W2400 / 1000 RPM GELENKWELLE W2400 / 1000 RPM		PTO SHAFT W2400 / 1000 RPM		
4.	1342-3077	1	RØR ROHR		TUBE		
5.	1342-3078	1	RØR ROHR		TUBE		
11.	1340-9028	1	KOBLINGSGAFFEL 1 3/8" (6) AUFSTECKGABEL 1 3/8" (6)		CLUTCH FORK 1 3/8" (6)		
12.	1341-9523	1	LÅSESTIFT SPERRSTIFT		LOCKING PIN		
21.	1340-9153	2	KRYDS KREUZGARNITUR		CENTRE CROSS		
22.	1341-9188	2	SMØRENIPPEL C 8 SCHMIERNIPPEL C 8		GREASE NIPPLE C 8		
23.	1340-9073	1	RILLEGAFFEL RILLENGABEL		GROOVE FORK		
24.	1251-9007	2	SPÆNDESTIFT 10-80 SPANNSTIFT 10-80		SPECIAL PIN 10-80		
25.	1501-0113	1	PROFILRØR S4LH 1000 MM PROFILROHR GR.S4LH 1000 MM		PROFILE TUBE SIZE S4LH 1000 MM		
26.	1342-3079	1	PROFILRØR M. SMØRENIPPEL PROFILROHR M. SCHMIERNIPPEL		PROFILE TUBE W. GREASE NIPPLE		
27.	1315-9525	1	SMØRENIPPEL SCHMIERNIPPEL		GREASE NIPPLE		
28.	1340-9082	1	RILLEGAFFEL RILLENGABEL		GROOVE FORK		
51.	1501-0022	2	PLASTIKSKÆRM Ø165 SCHUTZTRICHTER Ø165		PLASTIC GUARD Ø165		
52.	1341-9411	2	SKRUE SCHRAUBE		SCREW		
53.	1341-9630	2	FORSTÆRKNINGSRING STUETZRING		SUPPORT RING		
54.	1341-9618	2	RING RING		RING		
55.	1341-9538	1	AFDÆKNING ABDECKUNG		COVER		
56.	1341-9641	2	HOLDEKÆDE HALTEKETTE		CHAIN		
90.	1340-9404	1	INSTRUKTIONSMANUAL BEDIENUNGS MANUAL		INSTRUCTION MANUAL		

Fig. 14

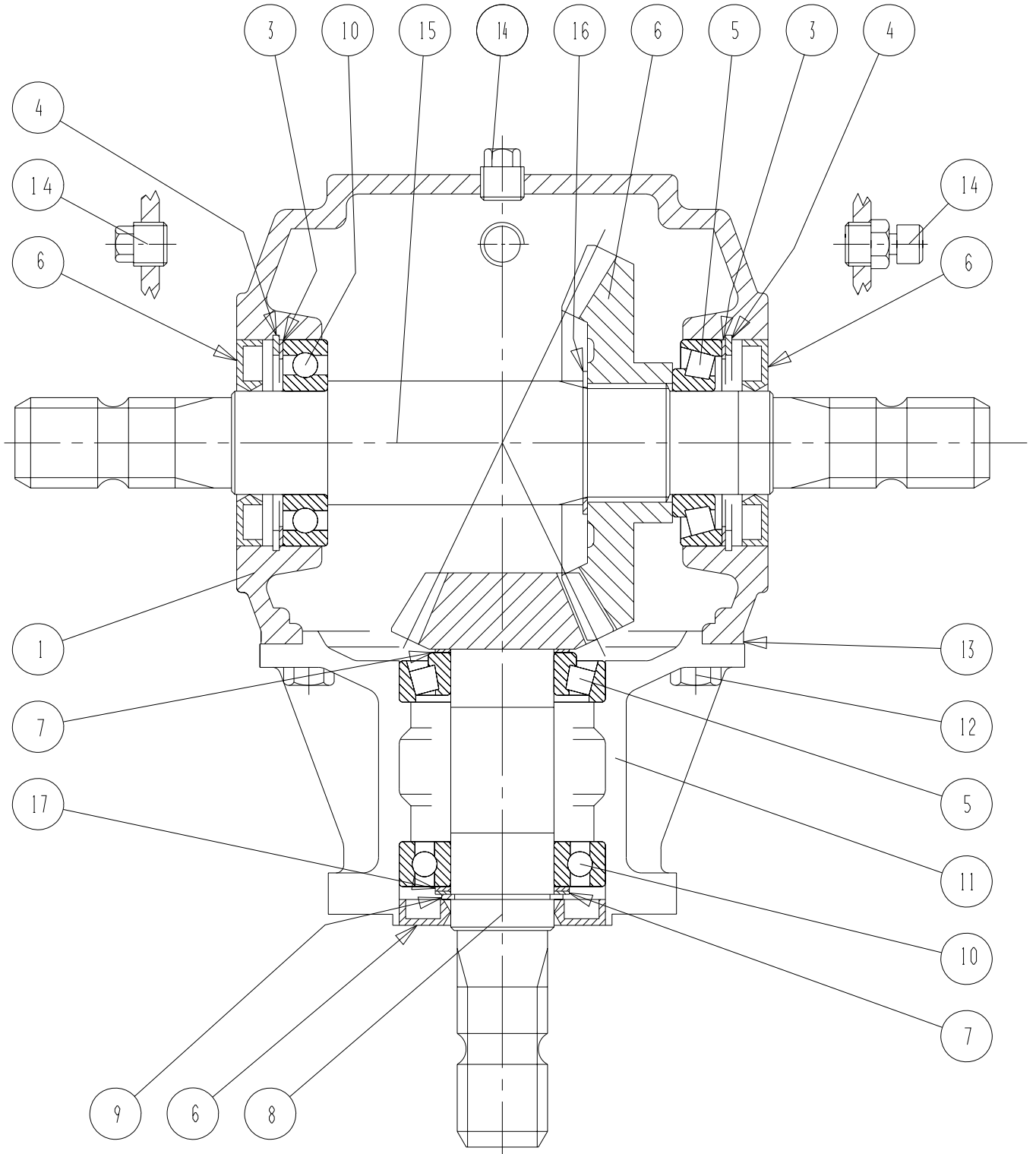
TILBEHØR - ZUBEHÖR - ACCESSORIES



POS.	VARENUMMER	ANTAL	BENÆVNELSE	BEZEICHNUNG	DESIGNATION		
.	1340-9107		SKIVE KOBLING FK96/4R SCHEIBE KUPPLUNG FK96/4R		DISC COUPLING FK96/4R		
2.	1340-9411	1	KLEMRING KLEMMRING		CLAMPING COLOR		
3.	1340-9403	1	KLEM-KONUS KLEMM-KONUS		CLAMPING CONE		
4.	1341-9519	1	SPÆNDSTIFT 6-22 SPANNSTIFT 6-22		SPECIAL PIN 6-22		
5.	1341-9643	1	INDSTILLINGSRING EINSTELLRING		SETTING RING		
6.	1340-9200	4	FJEDERSÆT KPL. FEDER KPL.		SPRING CPL.		
7.	1341-9569	1	FRIKTIONSBELÆGNING REIBSCHEIBE		FRICTION DISK		
8.	1341-9561	1	MEDBRINGSKIVE MITNEHMERSCHEIBE		CARRIER PLATE		
9.	1341-9562	1	MEDBRINGERSKIVE MITNEHMERSCHEIBE		CARRIER PLATE		
10.	1341-9549	1	TÆTNINGSSKIVE DICHTUNGSSCHEIBE		TIGHTENING WASHER		
11.	1255-6101	2	LÅSERING 72 MM INDVENDIG SICHERUNGSRING 72 MM INNEN		SNAP RING 72 MM INNER		
12.	1341-9436	2	STØTTESKIVE STÜTZSCHEIBE		SUPPORT WASHER		
13.	1340-9304	1	NAV NABE		HUB		
14.	1340-9600	2	KILE KEIL		WEDGE		
15.	1340-9596	2	BLADFJEDER BLATTFEDER		LEAF SPRING		
16.	1341-9596	1	MEDBRINGER MITNEHMER		CARRIER		
17.	1341-9644	1	LØBERING LAUFRING		SUPPORTING ROLLER		
18.	1340-9056	1	FLANGEGAFFEL MED HUS FLANSCHGABEL MIT GEHÄUSE		FLANGE FORK WITH HOUSING		

Fig. 15

TILBEHØR - ZUBEHÖR - ACCESSORIES

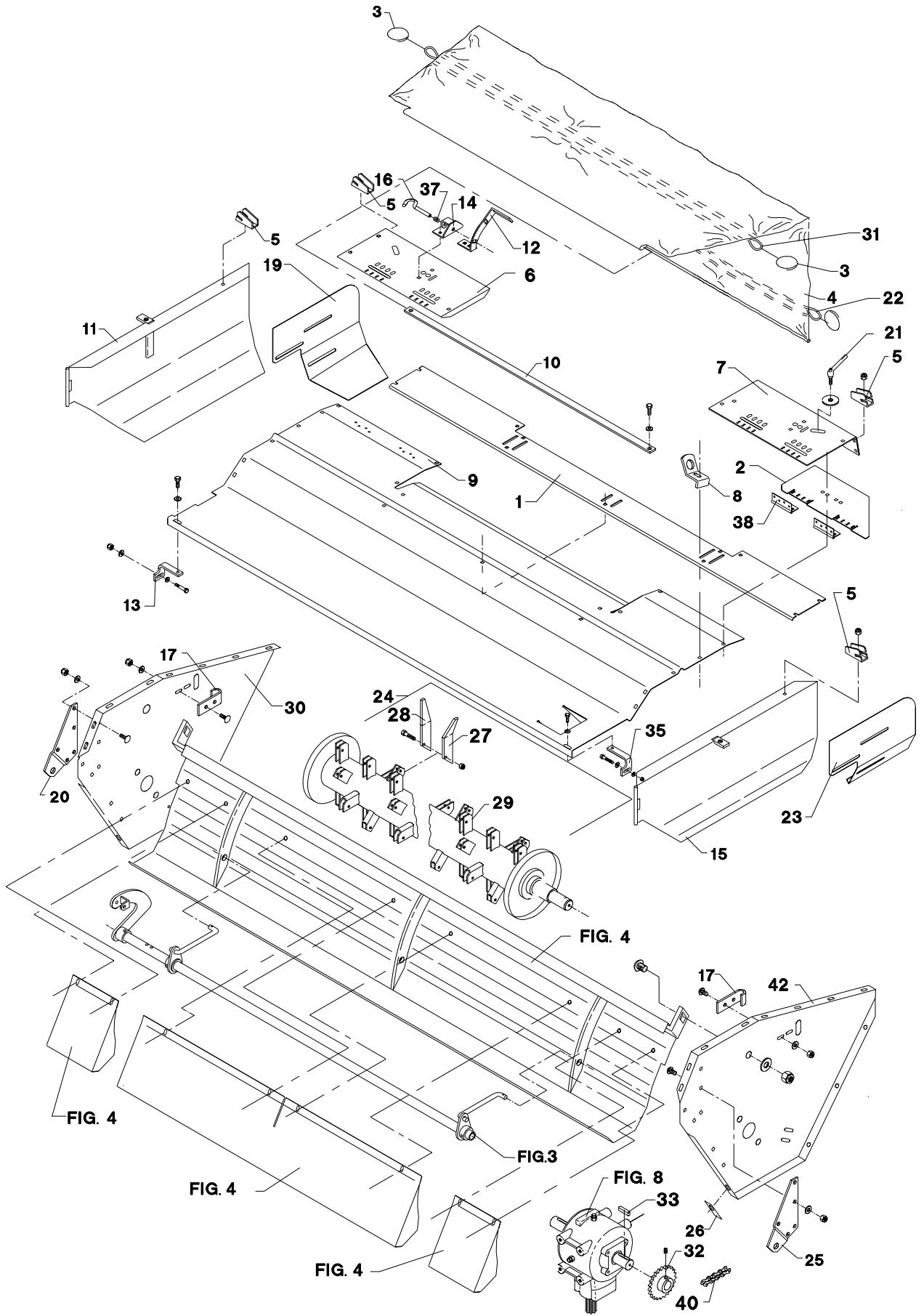


POS.	VARENUMMER	ANTAL	BENÆVNELSE	BEZEICHNUNG	DESIGNATION		
.	3119-061X		T-GEAR 540 RPM T-GETRIEBE 540 RPM		T-GEAR 540 RPM		
1.	1315-9251	1	HUS GEHAEUSE		HOUSING		
2.	1315-9343	1	KRONHJUL KRONRAD		CROWN WHEEL		
3.	1315-9523	2	LÅSERING SICHERUNGSRING		LOCKING RING		
4.	1255-7102	2	LÅSERING 80 MM INDVENDIG SICHERUNGSRING 80 MM INNEN		SNAP RING 80 MM INNER		
5.	1331-9994	2	RULLELEJE KONISK 30208A ROLLENLAGER 30208A		ROLLER BEARING 30208A		
6.	1332-4801	3	OLIETÆTNINGSRING M 40-80-10 DICHTUNGSRING M 40-80-10		OIL SEAL M 40-80-10		
7.	1315-9109	2	AFSTANDSRING, SÆT Distanzring, Satz		DISTANCE RING, SET		
8.	1315-9344	1	SPIDSHJUL KEGELRAD		BEVEL PINION WHEEL		
9.	1255-4201	1	LÅSERING 40 MM UDVENDIG SICHERUNGSRING 40 MM AUSSEN		SNAP RING 40 MM OUTER		
10.	1331-3106	2	KUGLELEJE 6208 KUGELLAGER 6208		BALL BEARING 6208		
11.	1315-9345	1	LEJEHUS LAGERGEHAEUSE		BEARING HOUSING		
12.	1213-3224	8	STÅLSÆTSKRUE M10-25 ST. SETSCHRAUBE M10-25		STEEL SET SCREW M10-25		
13.	1315-9256	1	PAKNING DICHTUNG		GASKET		
14.	1311-2201	3	PROP VERSCHLUSS		PLUG		
15.	1315-9257	1	AKSEL, L = 374 MM WELLE, L = 374 MM		SHAFT, L = 374 MM		
16.	1255-4202	1	LÅSERING 45 MM UDVENDIG SICHERUNGSRING 45 MM AUSSEN		SNAP RING 45 MM OUTER		
17.	1315-9347	1	TÆTNINGSRING DICHTUNGSRING		TIGHTENING RING		

Fig. 16

TILBEHØR - ZUBEHÖR - ACCESSORIES

TOP DRY

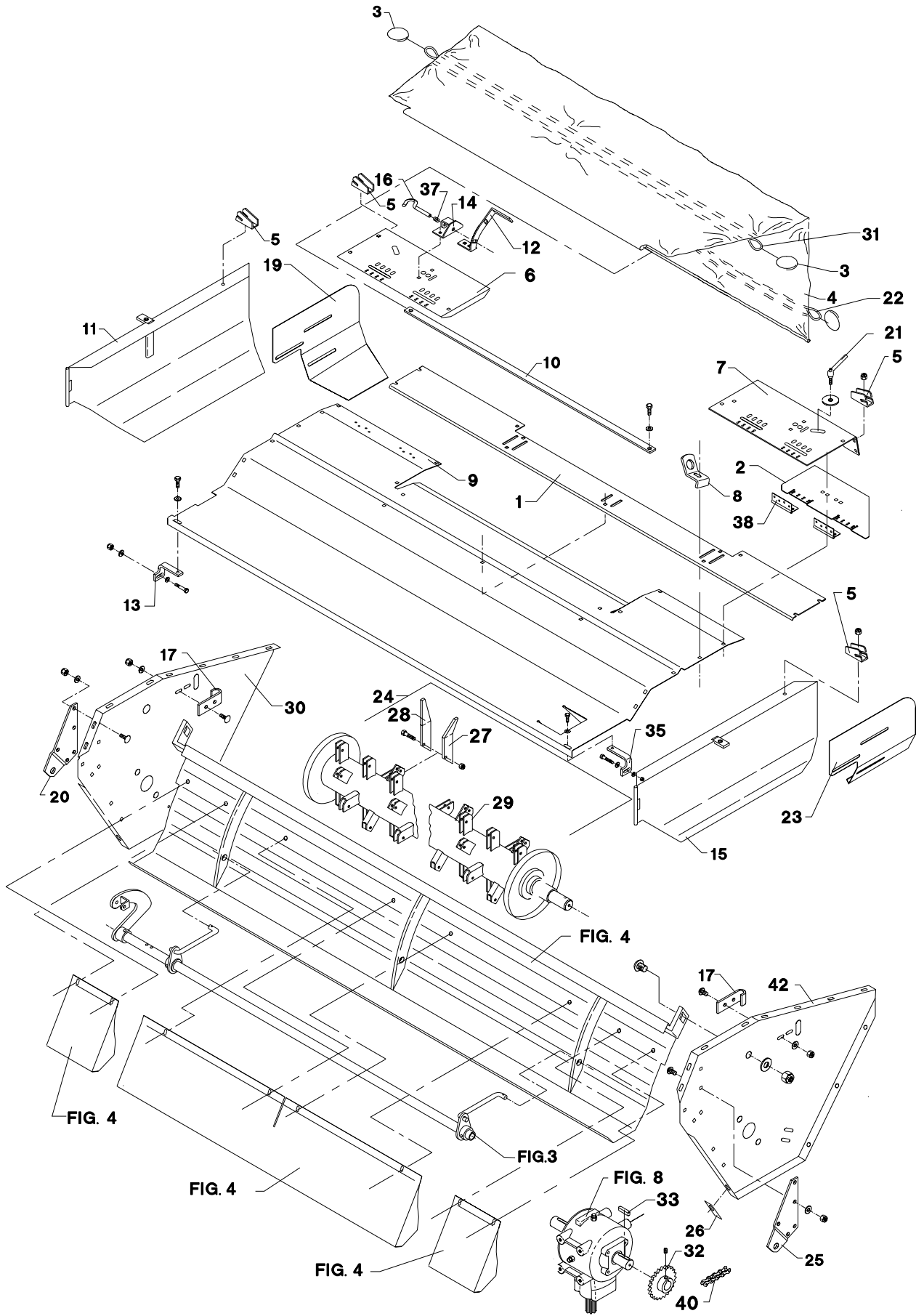


POS.	VARENUMMER	ANTAL	BENÆVNELSE	BEZEICHNUNG	DESIGNATION	HERTIL, DAZU, TO THIS, A CECI	
1.	2087-664X	1	PLADE PLATTE		PLATE	1215-3228 1220-3321 1241-2502 1241-2504	7 7 7 7
2.	2087-620X	2	PLADE PLATTE		PLATE	1219-0240 1219-0322 1220-1322 1220-1323 1241-1204	8 8 8 8 8
3.	1433-0292	4	LÅSEFJEDER SPERRFEDER		LOCKING SPRING		
4.	2087-665X	1	DUG TUCH		CANVAS		
				>=1440100301 <=1440100532			
4. 1	2320-857X	1	DUG TUCH		CANVAS		
				>=1440100532			
5.	2279-268X	4	HOLDER HALTER		HOLDER	1215-3228 1220-3321 1241-2502 1241-3403	4 4 4 2
6.	2087-622X	1	FORSTÆRKNING, HØJRE VERSTAERKERUNG, RECHTE		REINFORCEMENT, RIGHT	1215-3226 1215-3228 1220-3321 1241-2502	4 2 5 6
7.	2087-666X	1	FORSTÆRKNING, VENSTRE VERSTAERKERUNG, LINKE		REINFORCEMENT, LEFT	1215-3226 1215-3228 1220-3321 1241-2502	4 2 5 6
9.	2087-656X	1	OVERPLADE OBERPLATTE		UPPER PLATE	1215-3228 1220-3321 1241-2502	4 4 4
10.	2279-521X	1	TVÆRRØR QUERROHR		TRANSVERSE TUBE	1215-3320 1220-3321 1241-2502	2 2 6
11.	3087-651X	1	SKÅRSKÆRM, VENSTRE SCHWADBELCH, LINKE		DEFLECTOR, LEFT	1241-2505 1241-3502 1399-0238	1 1 1
12.	2087-626X	2	HÅNDTAG HANDGRIFF		HANDLE	1215-3228 1220-3321	2 2
13.	2225-705X	1	HÆNGSEL BESCHLAG		CLAMP	1213-3222 1241-2504	1 1
14.	3087-628X	2	LÅS SCHLOSS		LOCK	1215-3226 1220-3321 1241-2502	2 2 2
15.	3087-652X	1	SKÅRSKÆRM, VENSTRE SCHWADBELCH, LINKE		DEFLECTOR, LEFT	1241-2505 1241-3502 1399-0238	1 1 1
16.	2086-829X	2	STYRETAP STEUERUNG SZAPFEN		GUIDE DOWEL	1241-2202 1251-2104	1 1
17.	2225-470X	2	HÆNGSEL SCHARNIER		HINGE	1215-3226 1220-3321 1241-2502	2 2 2
18.	1431-2195	2	TRYKFJEDER DRUCKFEDER		COMPRESSION SPRING		
19.	2087-667X	1	SKÅRFORLÆNGER, HØJRE SCHWADVERLAENGERUNG, RECHTE		SWATH EXTENSION, RIGHT	1215-3228 1220-3920 1241-3502	3 3 3
20.	2087-345X	1	KONSOL, HØJRE KONSOLE, RECHTE		BRACKET, RIGHT	1213-5322 1215-3226 1220-3321 1220-5321 1241-2502	1 4 4 4 4
21.	1399-0238	2	VRIDER WRINGER		FASTENER	1241-2505	2
22.	3087-679X	1	STROP STROPP		STRAP		

Fig. 16

TILBEHØR - ZUBEHÖR - ACCESSORIES

TOP DRY





POS.	VARENUMMER	ANTAL	BENÆVNELSE	BEZEICHNUNG	DESIGNATION	HERTIL, DAZU, TO THIS, A CECI	
23.	2087-668X	1	SKÅRFORLÆNGER, VENSTRE SCHWADVERLAENGERUNG, LINKE		SWATH EXTENSION, LEFT	1215-3228 1220-3321 1241-3502	3 3 3
24.	3225-929X	1	ROTOR KPL. ROTOR KPL.		ROTOR CPL.		
25.	2087-344X	1	KONSOL KONSOLE		BRACKET	1213-5322 1215-3226 1220-3321 1220-5321 1241-2502	1 4 4 4 4
26.	2225-547X	2	LÅSEBLIK SPERRBLECH		COVER PLATE	1213-5322	1
27.	2225-518X	68	FINGER, HØJRE FINGER, RECHTE		FINGER, RIGHT	1214-4126 1220-4323	1 1
28.	2225-519X	68	FINGER, VENSTRE FINGER, LINKES		FINGER, LEFT	1214-4126 1220-4323	1 1
29.	3225-926X	1	ROTOR ROTOR		ROTOR		
30.	3087-615X	1	SIDEPLADE, HØJRE SEITENPLATTE, RECHTE		SIDE PLATE, RIGHT		
31.	3087-677X	1	GUMMISTROP GUMMIRIEMEN		RUBBER STRAP	1299-0114	1
32.	2229-160X	1	KÆDEHJUL 27-TANDS ZAHNRAD 27-ZAEHNE		CHAIN WHEEL 27-TEETH	1219-0604 1299-0114	2 1
33.	1338-0125	1	PASFEDER 10-8-45 FEDERKEIL 10-8-45		FLAT KEY 10-8-45		
35.	2225-840X	1	HÆNGSEL BESCHLAG		CLAMP	1213-2224 1213-3222 1220-2321 1241-1502 1241-2504	1 1 1 1 1
37.	1431-2195	2	TRYKFJEDER DRUCKFEDER		COMPRESSION SPRING		
38.	1399-0240	4	HÆNGSEL SCHARNIER		HINGE		
40.	1363-0223	1	RULLEKÆDE 4 LED ROLLKETTE 4 GLIEDER		ROLLER CHAIN 4 LINKS	1363-9044	1
42.	3087-614X	1	SIDEPLADE, VENSTRE SEITENPLATTE, LINKE		SIDE PLATE, LEFT		







## Specialist in grass technique

When it comes to green feed techniques, JF-Stoll has gained a reputation as one of the world's leading suppliers and specialists. As a specialist manufacturer for over 50 years, we have gained a vast amount of experience from right around the world and, more importantly, unique regional requirements.

We also receive important inspiration in our development work through a close and continuous dialogue with customers, dealers and agricultural researchers. No matter what type of JF-machine you chose you are sure to obtain the best result regarding high yield and operational reliability, minimal maintenance, flexible working possibilities and optimal business economics.

Dealer

# JF-STOLL

JF-Fabriken · J. Freudendahl A/S  
Linde Allé 7 · Postbox 180  
DK-6400 Sønderborg · Denmark  
Phone. +45 74 12 51 51 · Fax +45 74 42 52 51  
[www.jf-stoll.com](http://www.jf-stoll.com)