

JF-STOLL

Feeder VM 32/38/45-3 - B

Complete Diet Mixer | Futtermischwagen
Rations mélangées | Fuldfodervogn

A4

Spare Parts Book

Ersatzteilkatalog

Catalogue de pièces

Reservedelskatalog

Edition: | Ausgabe | Edition: | Udgave:

2010 01 20

Serial No.: | Maschinen Nr.: | No. de serie: | Fabrikationsnr.:

2800101011

Valid from: | Gültig ab: | Valable à partir de: | Gyldig fra:

2006 10 20

Please note the serial number of Your machine at the inside of the cover. | Notieren Sie die Fabrikationsnummer Ihrer Maschine auf der Innenseite des Umschlages.
Veuillez noter le numero de Votre machine sur la face interne de la couverture. | Notér fabrikationsnummeret på Deres maskine på omslagets inderside.

Bestiller De reservedele så opgiv venligst maskinens fabrikationsnummer og eventuelt købsår. Det sparer Dem tid, penge og ærgrelser og os unødigt besvær.
De kan notere nummeret på Deres maskine her:

Nr..... Leveret den / 20.....
så har De det ved hånden, når De eventuelt skal bestille reservedele.
Fabrikationsnummeret findes indhugget i rammen, som vist på figuren.

Bei Ersatzteilbestellungen ist die Fabrikationsnummer Ihrer Maschine unbedingt anzugeben.
Das erspart Ihnen Zeit, Geld und Ärger und erleichtert uns die Abfertigung.
Tragen Sie die Nummer Ihrer Maschine bitte hier ein:

Nr..... Geliefert am / 20.....
dann haben Sie bei Ersatzteilbestellungen immer die Nummer bei der Hand.
Die Fabrikationsnummer ist im Rahmen eingeschlagen, siehe Figur.

Always state the serial number and if possible the year of the machine when ordering spare parts whereby you save time and money and facilitates matters for us.
Please enter the number of your machine here:

No..... Delivered on the / 20.....
Appropriate when ordering parts.
The serial number is located as shown on the figure.

Lorsque vous commandez des pièces détachées, indiquez toujours le numéro de série de votre machine et si possible son année de fabrication. Vous éviterez des pertes de temps et vous nous faciliterez le travail.
Prière de noter ici le numéro de série de votre machine:

Numéro..... Livrée le / 20.....

Ceci vous sera utile lorsque vous commanderez des pièces.
Le numéro de série est gravé dans le cadre comme indiqué sur la figure.



SPARE PARTS BOOK ERSATZTEILKATALOG CATALOGUE DE PIÈCES RESERVEDELSKATALOG

The book is divided into 5 passages:

1. Description of the spare part book.
2. Number key for assembly parts.
3. Number key showing on which figures the spare part numbers can be found.
4. Figure key showing on which figures the parts can be found.
5. Spare parts list.

Der Katalog ist in 5 Abschnitte eingeteilt:

1. Beschreibung des Ersatzteilkataloges.
2. Nummernschlüssel für Montagezubehör.
3. Nummernschlüssel mit Angabe der jeweiligen Ersatzteilnummer.
4. Figurliste mit Angabe, auf welche Figuren die Teile zu finden sind.
5. Ersatzteilliste.

Le catalogue est divisé en 5 sections:

1. Description du catalogue de pièces.
2. Liste de pièces de montage.
3. Numéros des pièces de rechange indiquant le numéro de figure.
4. Liste des figures indiquant sur quelle figure se trouvent les pièces.
5. Liste de pièces de rechange.

Kataloget er opdelt i 5 afsnit:

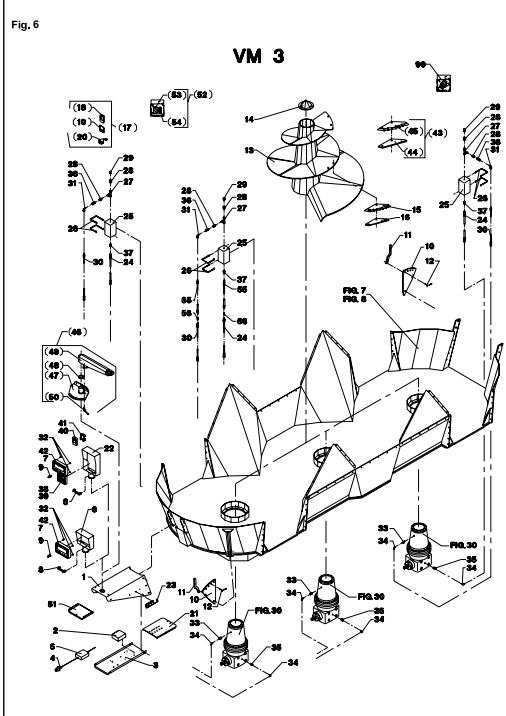
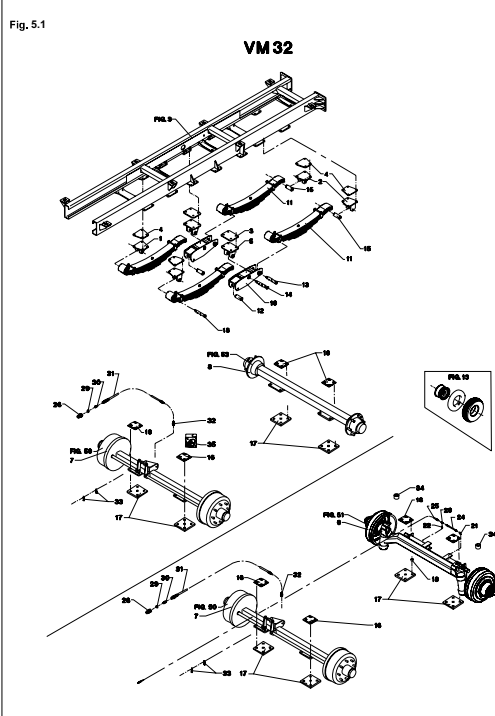
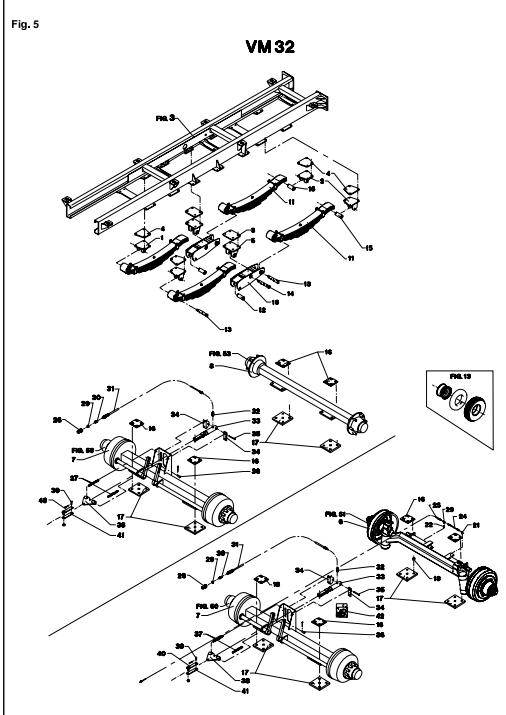
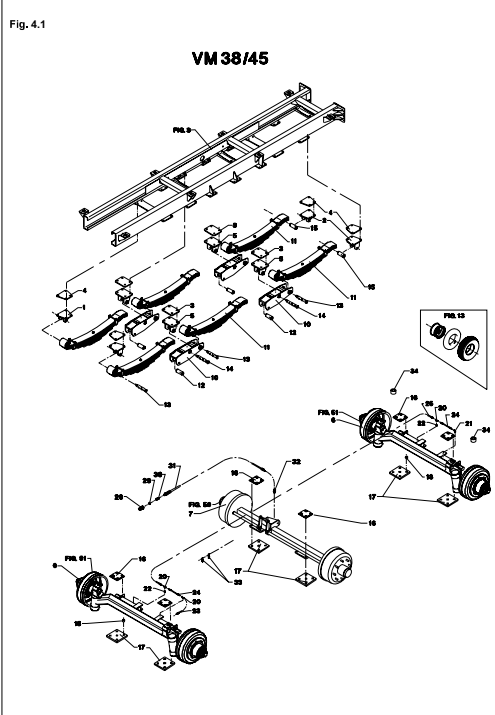
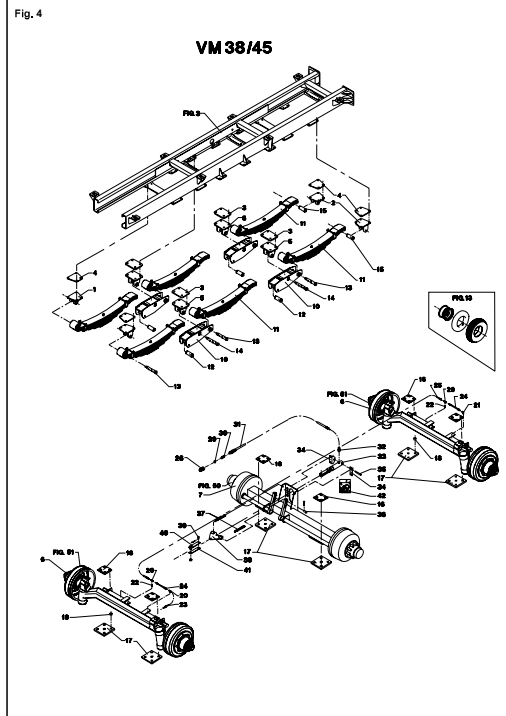
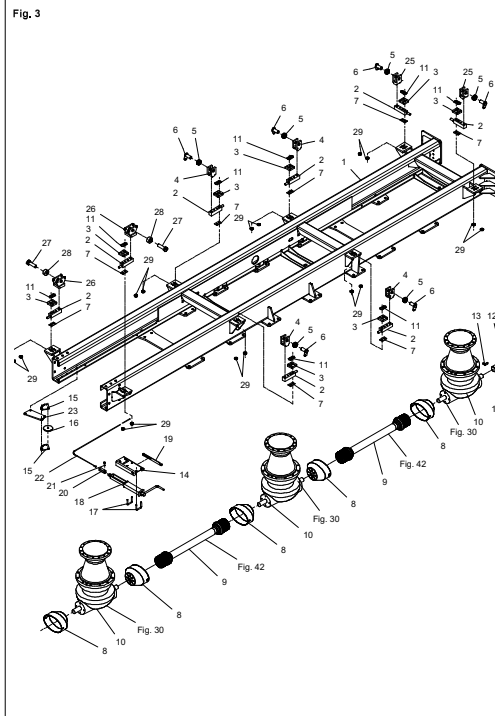
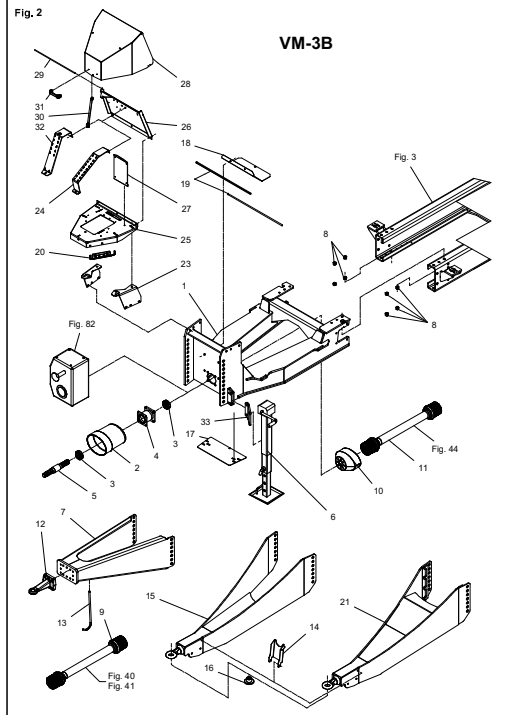
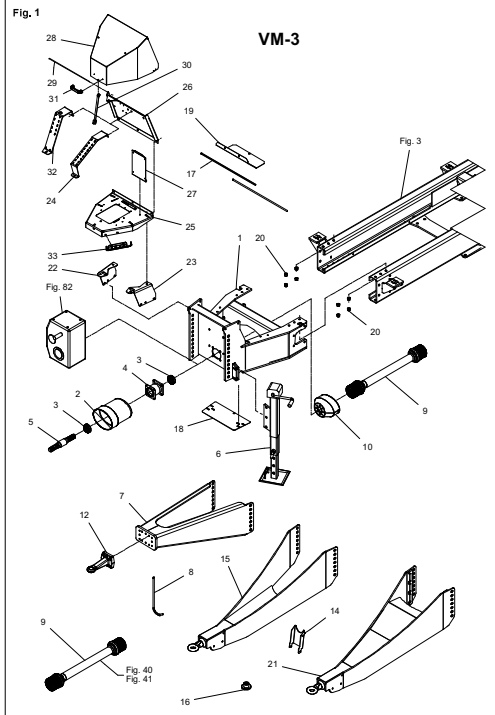
1. Beskrivelse af reservedelskataloget.
2. Nummernøgler for monteringsdele.
3. Nummernøgler - viser på hvilke figurer reservedelsnumrene findes.
4. Figurnøgler - viser på hvilke figurer delene findes.
5. Reservedelsliste.

VM-0004/2 NUMMERNØGLE FOR MONTERINGSDELE - NUMMERSCHLÜSSEL FÜR MONTAGEZUBEHÖR
 NUMBER KEY FOR ASSEMBLY PARTS - LISTE DE PIÉCES DE MONTAGE

VARENUMMER	BENEVNELSE	BEZEICHNUNG	DESIGNATION
1219-0414	PLADESKRUE 4,2-9,5	PLÄTTESCHRAUBE 4,2-9,5	PLATE SCREW 4,2-9,5
1219-0525	PLOVSKRUE M10-35	PFLUGSCHRAUBE M10-35	PLOUGH SCREW M10-35
1219-0598	SELVSKÆRENDE SKRUE M6-40/M6SF	SCHRAUBE M6-40/M6SF	SCREW M6-40/M6SF
1219-0599	SELVSKÆRENDE SKRUE M6-20/M6SF	SCHRAUBE M6-40/M6SF	SCREW M6-40/M6SF
1219-0603	SELVSKÆRENDE SKRUE M8-15 M6-SF	BLECHSCHRAUBE M8-15 M6-SF	SCREW M8-15 M6-SF
1219-0811	UNBRACOSKRUE M8-25	INNENSECHSKANTNSCHR. M8-25	ALLEN SCREW M8-25
1220-1321	NYLOC MØTRIK M4 DIN 985-8	NYLOC MUTTER M4 DIN 985-8	NYLOC NUT M4 DIN 985-8
1220-1322	NYLOC MØTRIK M5	NYLOC MUTTER M5	NYLOC NUT M5
1220-1323	NYLOC MØTRIK M6	NYLOC MUTTER M6	NYLOC NUT M6
1220-1924	KLEMMØTRIK M6	KAEFIGMUTTER M6	NUT M6
1220-2122	STÅLMØTRIK M8	STAHLMUTTER M8	STEEL NUT M8
1220-2321	NYLOC MØTRIK M8	NYLOC MUTTER M8	NYLOC NUT M8
1220-2922	MØTRIK	MUTTER	NUT
1220-3122	STÅLMØTRIK M10	STAHLMUTTER M10	STEEL NUT M10
1220-3321	NYLOC MØTRIK M10	NYLOC MUTTER M10	NYLOC NUT M10
1220-3323	NYLOC MØTRIK M10 KVAL 10.9	NYLOC MUTTER M10 Q. 10.9	NYLOC NUT M10 Q. 10.9
1220-3922	MØTRIK M10	MUTTER M10	NUT M10
1220-3924	MØTRIK M10	MUTTER M10	NUT M10
1220-3926	MØTRIK M10	MUTTER M10	NUT M10
1220-4122	STÅLMØTRIK M12	STAHLMUTTER M12	STEEL NUT M12
1220-4321	NYLOC MØTRIK M12	NYLOC MUTTER M12	NYLOC NUT M12
1220-4323	NYLOC MØTRIK M12 KV 10	NYLOC MUTTER M12 Q 10	NYLOC NUT M12 Q 10
1220-4521	FLANGE MØTRIK M12	FLANCH MUTTER M12	FLANGE NUT M12
1220-5122	STÅLMØTRIK M16	STAHLMUTTER M16	STEEL NUT M16
1220-5222	STÅLMØTRIK M16 H 8M/M	STAHLMUTTER M16 H 8M/M	STEEL NUT M16 H 8M/M
1220-5321	NYLOC MØTRIK M16	NYLOC MUTTER M16	NYLOC NUT M16
1220-5323	LÅSEMØTRIK M16 10.9	STAHLMUTTER M16 10.9	STEEL NUT M16 10.9
1220-5324	NYLOC MØTRIK M16-1,5	NYLOC MUTTER M16-1,5	NYLOC NUT M16-1,5
1220-5521	FLANGEMØTRIK M16	FLANSCHMUTTER M16	SLEEVE NUT M16
1220-6123	STÅLMØTRIK M18 KV 12	STAHLMUTTER M18 Q 12	STEEL NUT M18 Q 12
1220-6321	NYLOC MØTRIK M20	NYLOC MUTTER M20	NYLOC NUT M20
1220-6722	KRONMØTRIK M20	KRONMUTTER M20	CASTELNUT M20
1220-7321	NYLOC MØTRIK M24	NYLOC MUTTER M24	NYLOC NUT M24
1220-7331	NYLOC MØTRIK M30	NYLOC MUTTER M30	NYLOC NUT M30
1241-1101	SPÆNDESKIVE 4,3-12-1 GALV.	SCHEIBE 4,3-12-1 GALV.	WASHER 4,3-12-1 GALV.
1241-1102	SPÆNDESKIVE 4,3-8-0,5	SCHEIBE 4,3-8-0,5	WASHER 4,3-8-0,5
1241-1201	SPÆNDESKIVE 6,6-12-1,6	SCHEIBE 6,6-12-1,6	WASHER 6,6-12-1,6
1241-1202	SPÆNDESKIVE 8,4-16-1,6	SCHEIBE 8,4-16-1,6	WASHER 8,4-16-1,6
1241-1203	SPÆNDESKIVE 6,5-13-1,2	SCHEIBE 6,5-13-1,2	WASHER 6,5-13-1,2
1241-1206	SPÆNDESKIVE 6,4-18-1,6	SCHEIBE 6,4-18-1,6	WASHER 6,4-18-1,6
1241-1304	SPÆNDESKIVE 8-22-1,5	SCHEIBE 8-22-1,5	WASHER 8-22-1,5
1241-1402	SKIVE	SCHEIBE	WASHER
1241-1403	SPÆNDESKIVE 9-16-2,0	SCHEIBE 9-16-2,0	WASHER 9-16-2,0
1241-1502	SPÆNDESKIVE 8-5-30-3	SCHEIBE 8-5-30-3	WASHER 8-5-30-3
1241-2202	SPÆNDESKIVE 12-18-1,5	SCHEIBE 12-18-1,5	WASHER 12-18-1,5
1241-2310	SPÆNDESKIVE 11-35-1,5	SCHEIBE 11-35-1,5	WASHER 11-35-1,5
1241-2402	SPÆNDESKIVE 10,5-20-2,0	SCHEIBE 10,5-20-2,0	WASHER 10,5-20-2,0
1241-2404	SPÆNDESKIVE 10-36-2	SCHEIBE 10-36-2	WASHER 10-36-2
1241-2406	SPÆNDESKIVE 13-19-1	UNTERLEGRING 13-19-1	FLAT WASHER 13-19-1
1241-2408	SPÆNDESKIVE 10,5-30-2,5	SCHEIBE 10,5-30-2,5	WASHER 10,5-30-2,5
1241-2502	SPÆNDESKIVE 10,5-22-3	SCHEIBE 10,5-22-3	WASHER 10,5-22-3
1241-2504	SPÆNDESKIVE 11,5-30-3	SCHEIBE 11,5-30-3	WASHER 11,5-30-3
1241-2505	SPÆNDESKIVE 12,5-32-3	SCHEIBE 12,5-32-3	WASHER 12,5-32-3
1241-2506	SPÆNDESKIVE 11-34-3	SCHEIBE 11-34-3	WASHER 11-34-3
1241-3403	SPÆNDESKIVE 13-25-2,5	SCHEIBE 13-25-2,5	WASHER 13-25-2,5
1241-3504	SPÆNDESKIVE 16,2-40-3 STÅL	SCHEIBE 16,2-40-3 STAHL	WASHER 16,2-40-3 STEEL
1241-3505	SPÆNDESKIVE 13,0-34-3	SCHEIBE 13,0-34-3	WASHER 13,0-34-3
1241-3508	SPÆNDESKIVE 13-25-3	SCHEIBE 13-25-3	WASHER 13-25-3
1241-3701	SPÆNDESKIVE 14-50-5	SCHEIBE 14-50-5	WASHER 14-50-5
1241-4304	SPÆNDESKIVE 17-30-1,5	SCHEIBE 17-30-1,5	WASHER 17-30-1,5
1241-4403	SPÆNDESKIVE 17,5-35-2	SCHEIBE 17,5-35-2	WASHER 17,5-35-2
1241-4502	SPÆNDESKIVE 17-30-3 STÅL	SCHEIBE 17-30-3 STAHL	WASHER 17-30-3 STEEL
1241-4503	SPÆNDESKIVE 17,5-35-3	SCHEIBE 17,5-35-3	WASHER 17,5-35-3
1241-4504	SPÆNDESKIVE 19,0-34-3,0 STÅL	SCHEIBE 19,0-34-3,0 STAHL	WASHER 19,0-34-3,0 STEEL
1241-4601	SPÆNDESKIVE 17,5-42-4	SCHEIBE 17,5-42-4	WASHER 17,5-42-4
1241-5301	SPÆNDESKIVE 20,2-34-1,5	SCHEIBE 20,2-34-1,5	WASHER 20,2-34-1,5
1241-5502	SPÆNDESKIVE STÅL 21-36-3	SCHEIBE STÅL 21-36-3	WASHER STEEL 21-36-3
1241-5503	SPÆNDESKIVE 21,0-42-3,5	SCHEIBE 21,0-42-3,5	WASHER 21,0-42-3,5
1241-5603	SPÆNDESKIVE 21-37-4	SCHEIBE 21-37-4	WASHER 21-37-4
1241-6409	SPÆNDESKIVE 25,5-39-2,5	SCHEIBE 25,5-39-2,5	WASHER 25,5-39-2,5
1241-7401	SPÆNDESKIVE 34,5-45-2,5	SCHEIBE 34,5-45-2,5	WASHER 34,5-45-2,5
1241-9405	PASSKIVE 45 72-2	SCHEIBE 56 72-2	WASHER 56 72-2
1241-9505	STØTTESKIVE 50-62-3,0	STUETZSCHEIBE 50-62-3,0	SUPPORT WASHER 50-62-3,0
1251-2502	SPÆNDESTIFT 4-65	SPANNSTIFT 4-65	SPECIAL PIN 4-65
1251-4301	SPÆNDESTIFT 6-40	SPANNSTIFT 6-40	SPECIAL PIN 6-40
1251-4302	SPÆNDESTIFT 6-45	SPANNSTIFT 6-45	SPECIAL PIN 6-45
1251-5204	SPÆNDESTIFT 8-36	SPANNSTIFT 8-36	SPECIAL PIN 8-36
1251-5303	SPÆNDESTIFT 8-40	SPANNSTIFT 8-40	SPECIAL PIN 8-40
1251-5304	SPÆNDESTIFT 8-45	SPANNSTIFT 8-45	SPECIAL PIN 8-45
1251-5502	SPÆNDESTIFT 7-65	SPANNSTIFT 7-65	SPECIAL PIN 7-65
1251-6302	SPÆNDESTIFT 10-45	SPANNSTIFT 10-45	SPECIAL PIN 10-45
1251-7502	SPÆNDESTIFT 12-65	SPANNSTIFT 12-65	SPECIAL PIN 12-65
1252-2102	SPLINT	SPLINT	COTTER PIN
1252-3102	SPLIT 4-25	SPLINT 4-25	COTTER PIN 4-25
1252-4102	SPLIT 5-25	SPLINT 5-25	COTTER PIN 5-25
1252-4201	SPLIT 5-30	SPLINT 5-30	COTTER PIN 5-30
1252-4202	SPLIT 5-35	SPLINT 5-35	COTTER PIN 5-35
1252-4301	SPLIT 5-40	SPLINT 5-40	COTTER PIN 5-40
1254-2101	FEDERSPLIT 4 MM	FEDERSPLINT 4 MM	SPRING PIN 4 MM
1255-4202	LÅSERING 45 MM UDVENDIG	SICHERUNGSRING 45 MM AUSSEN	SNAP RING 45 MM OUTER
1255-5104	LÅSERING	SCHLISSRING	SNAP RING
1255-5202	LÅSERING 50 MM UDVENDIG	SICHERUNGSRING 50 MM AUSSEN	SNAP RING 50 MM OUTER
1255-8101	LÅSERING 90 MM INDVENDIG	SICHERUNGSRING 90 MM INNEN	SNAP RING 90 MM INNER

VM-0004/2 NUMMERNØGLE FOR MONTERINGSDELE - NUMMERSCHLÜSSEL FÜR MONTAGEZUBEHÖR
 NUMBER KEY FOR ASSEMBLY PARTS - LISTE DE PIÉCES DE MONTAGE

VARENUMMER	BENEVNELSE	BEZEICHNUNG	DESIGNATION
1293-0127	POPNIITTE	POP-NIET	POP RIVET
1299-0128	SPÆNDEBÅND	SPANNSTUECK	CLAMP
1313-1101	SMØRNIIPPEL	SCHMIERNIPPEL	GREASE NIPPLE
1313-2101	SMØRNIIPPEL	SCHMIERNIPPEL	GREASE NIPPLE
1391-0716	SIKRINGSÅSE KOMPLET	SICHERUNGSKASTEN KOMPLETT	FUSE BOX COMPLETE
1393-0106	PLASTDUFPSKO	PLASTIKSPITZE	PLASTIC TYP
1393-0112	PLASTPROP	PLASTIKVERSCHLUSS	PLASTIC PLUG
1393-0114	GUMMIDUFPSKO	GUMMISPITZE	RUBBER TIP
1393-0116	GUMMIDUFPSKO	GUMMISPITZE	RUBBER TIP
1393-0121	MØTRIKHETTE	HUTMUTTER	CAP NUT
1393-0122	MØTRIKHETTE	HUTMUTTER	CAP NUT
1393-0123	MØTRIKHETTE	HUTMUTTER	CAP NUT
1393-0131	NUT	PLASTIK KANTENPROFIL	PLASTIC MOULDING
1393-0162	GUMMIUNDERLAG	GUMMIUNTERLAGE	RUBBER BACKING
1399-0460	LÅSEKIVE Ø6	FEDERTELLERSCHEIBE	LOCK WASHER
1434-0107	TALLERKENFJEDER 12,2-28-1	TELLERFEDER 12,2-28-1	DISC SPRING 12,2-28-1
2112-978X	KLEMMER	KLAMMER	CLAMP



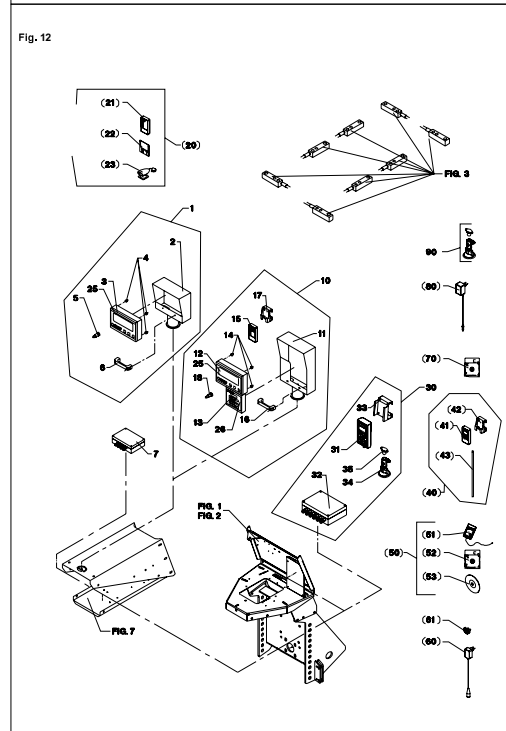
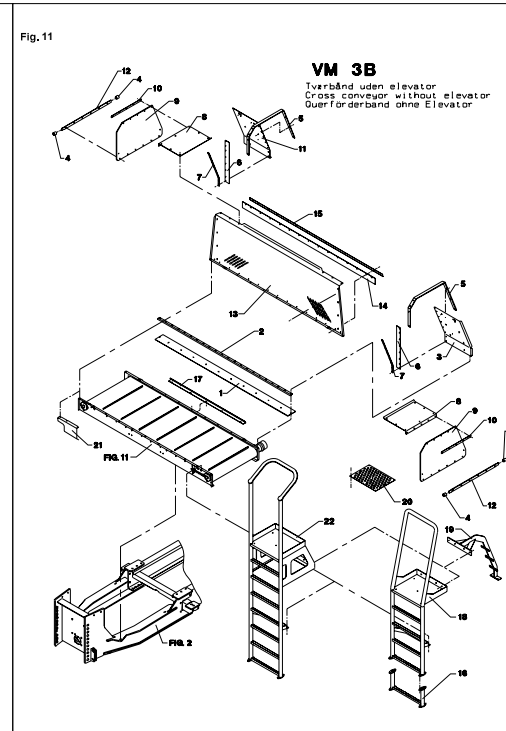
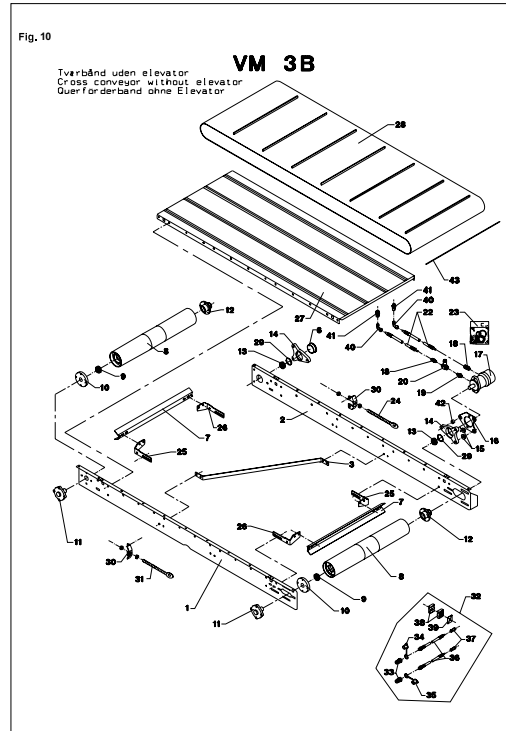
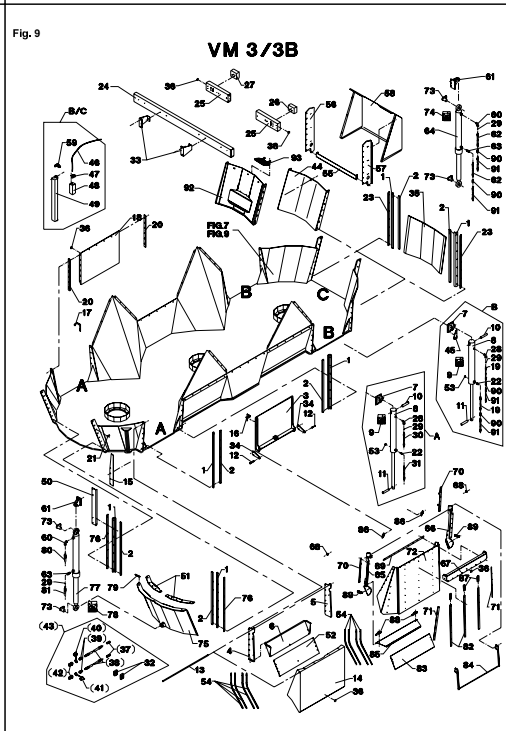
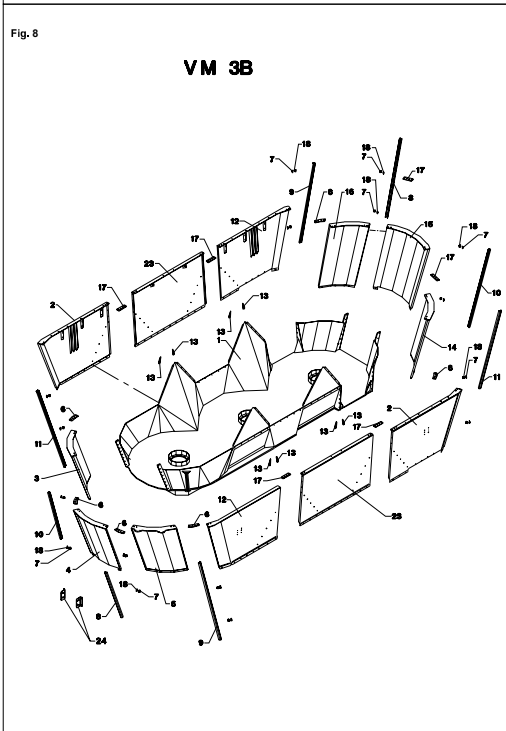
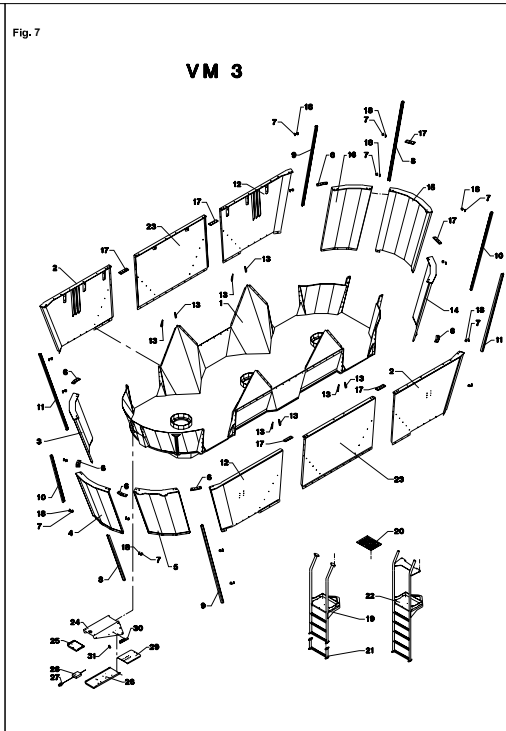
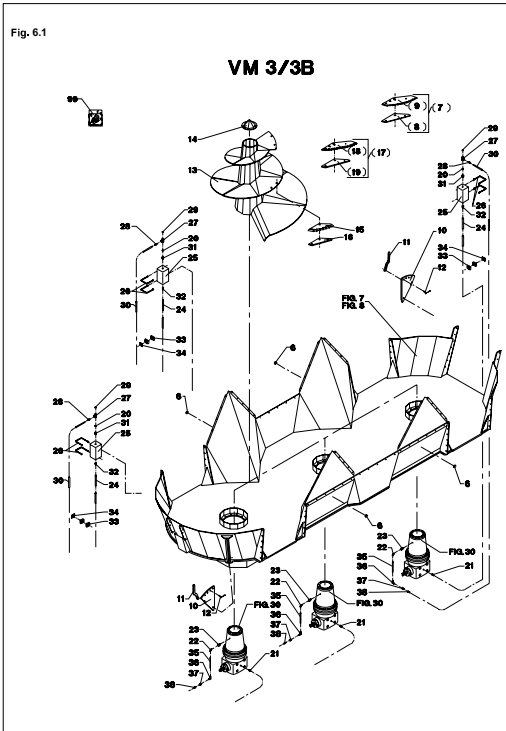


Fig. 13

Wheels for FEEDER VM			
Complete wheel	Designation	435/50R19.5	445/45R19.5
	Number	4000-1058	4000-1055
Types	Designation	435/50R19.5 TL	445/45R19.5 TL
	Load Index	160J	160F
	Remoulded		X
Rim	Designation	14.00x19.5	14.00x19.5
		e176/w225/10	e176/w225/10
Hose	Designation		
Valve	Number		
Valve-extension			
Wheel bolts		10 pcs M22x1.5	10 pcs M22x1.5
Torque settings [Nm]		450	450
Width [mm]		445	445
Diameter [mm]		940	940
Max. tyre pressure [bar]		9	9

Fig. 30

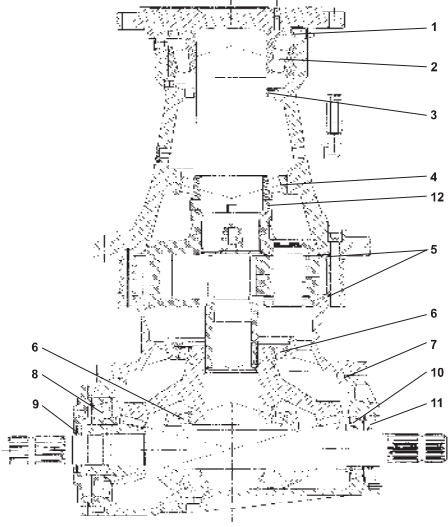


Fig. 31

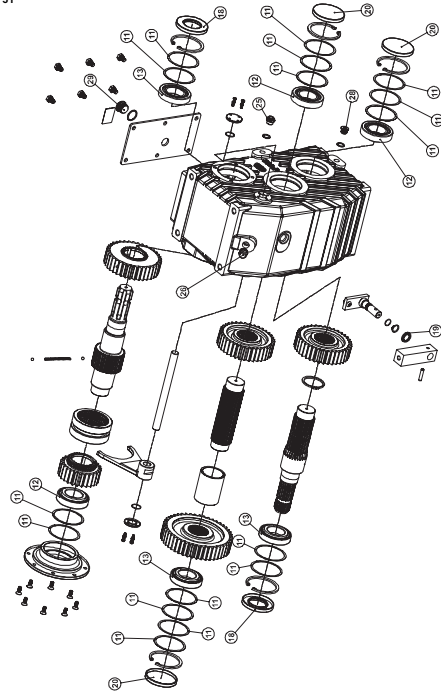


Fig. 31.1

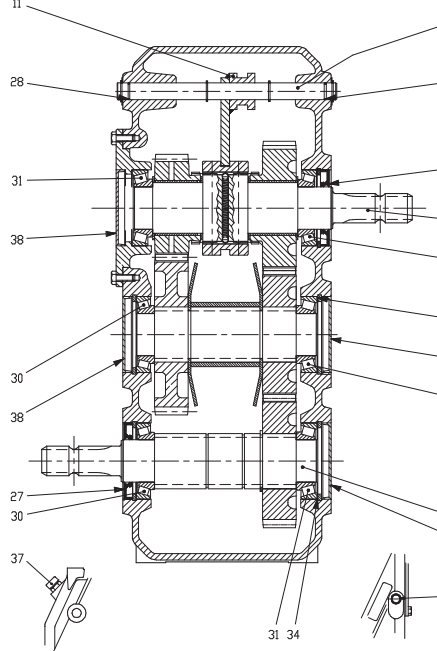


Fig. 40

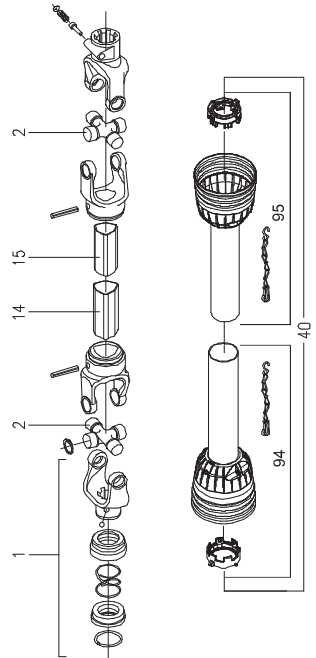


Fig. 41

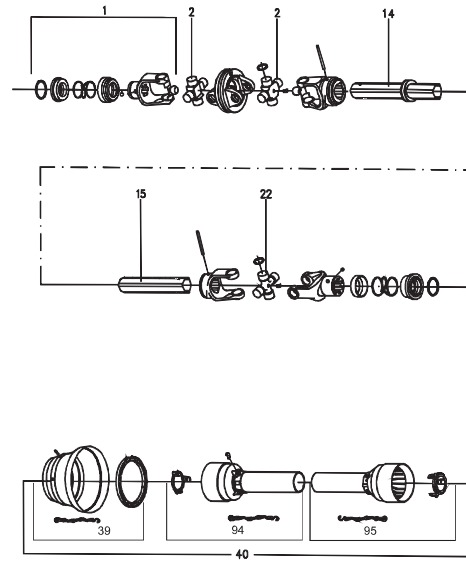


Fig. 42

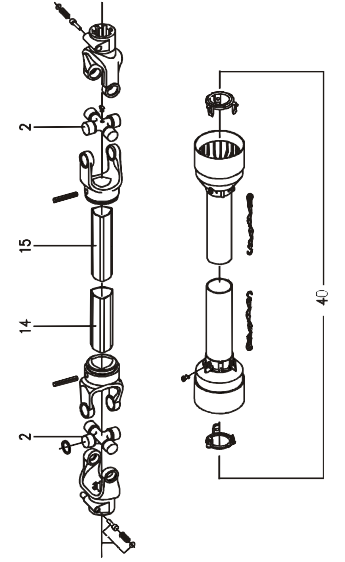


Fig. 43

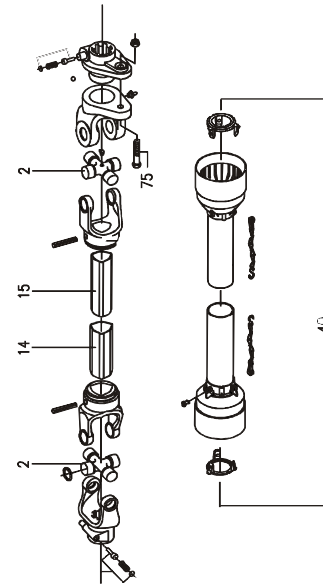


Fig. 44

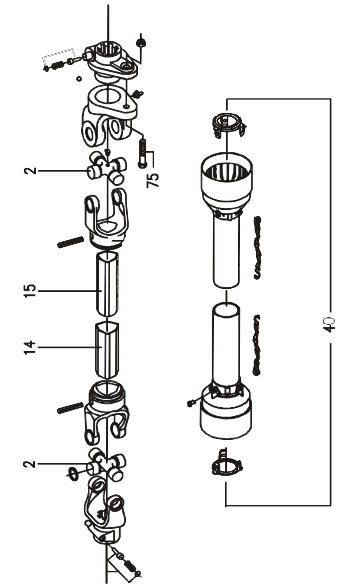


Fig. 50

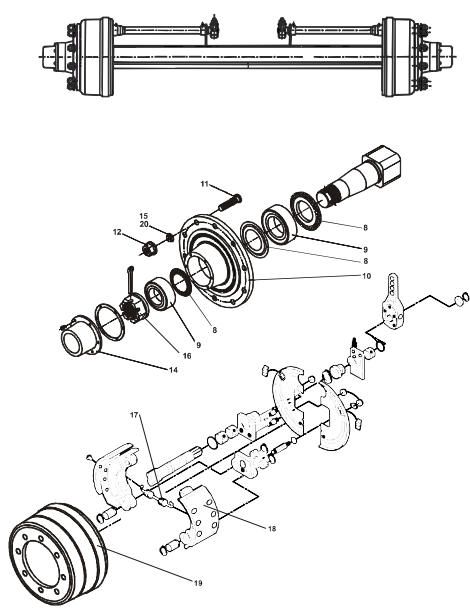


Fig. 50.1

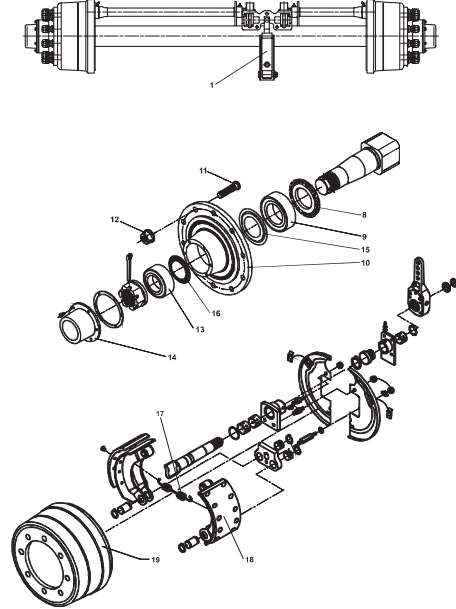


Fig. 51

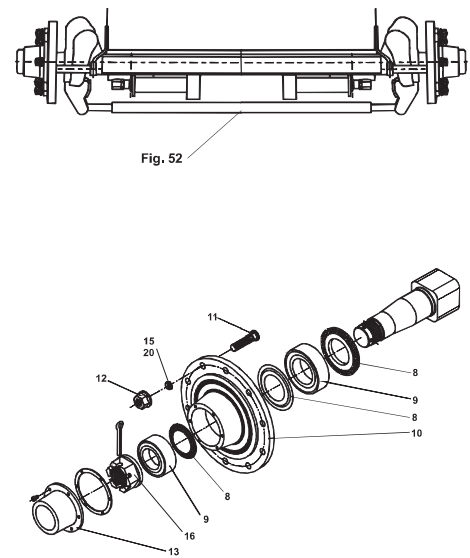


Fig. 52

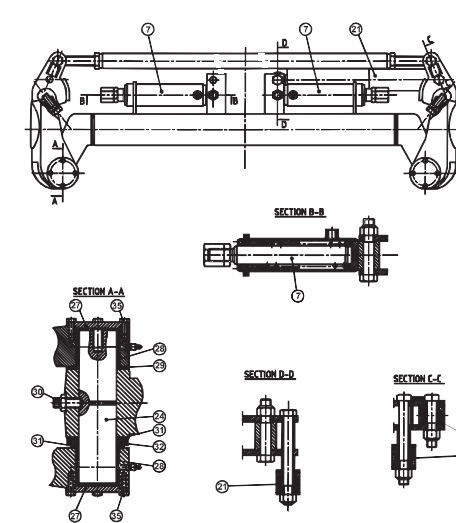


Fig. 53

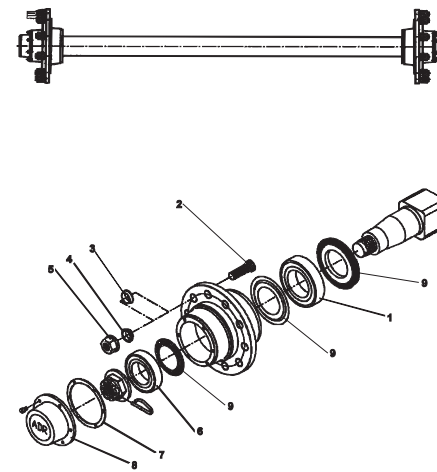


Fig. 60

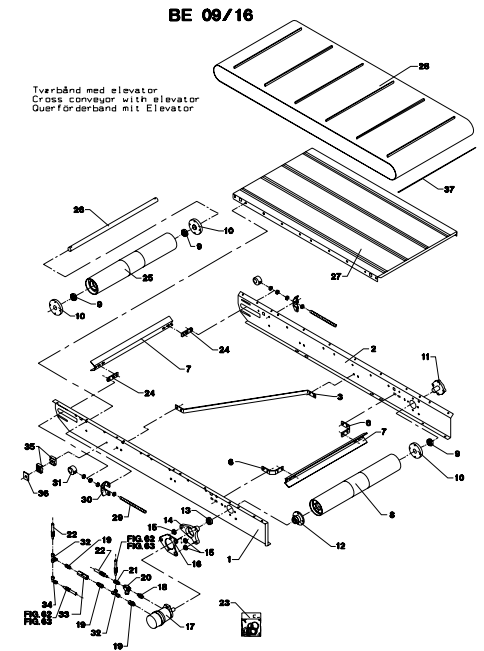


Fig. 61

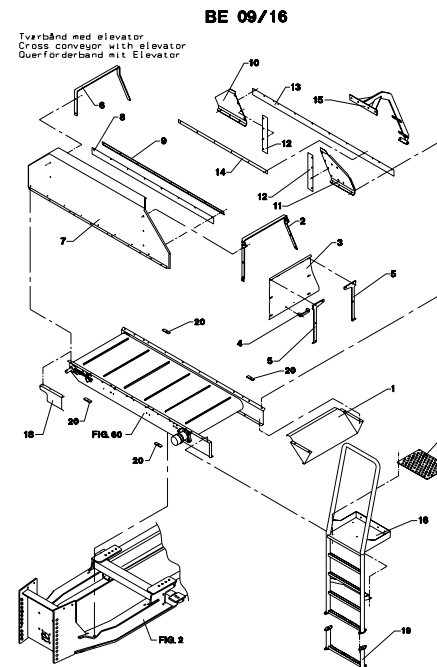
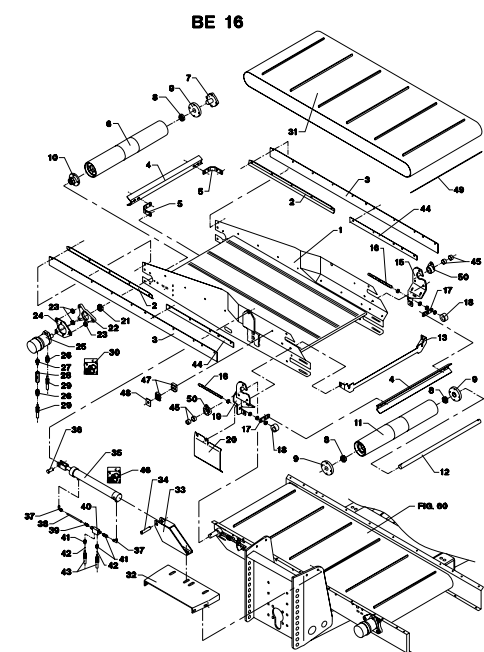


Fig. 62



FIGURNØGLE - FIGURSCHLÜSSEL - FIGURE KEY - LISTE DE FIGURES

Fig. 63

BE 09

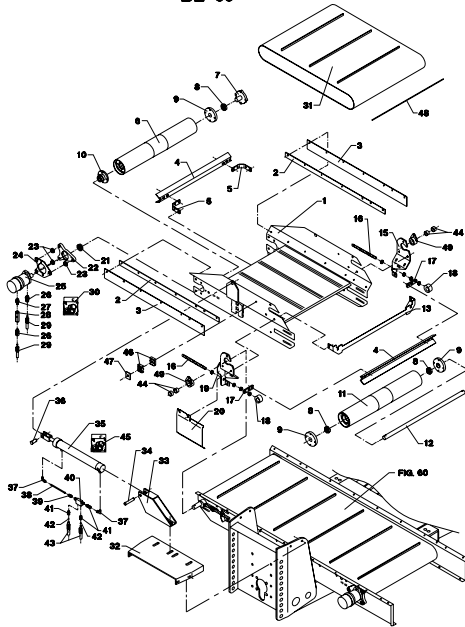


Fig. 80

TILBEHØR - ZUBEHÖR - ACCESSORIES

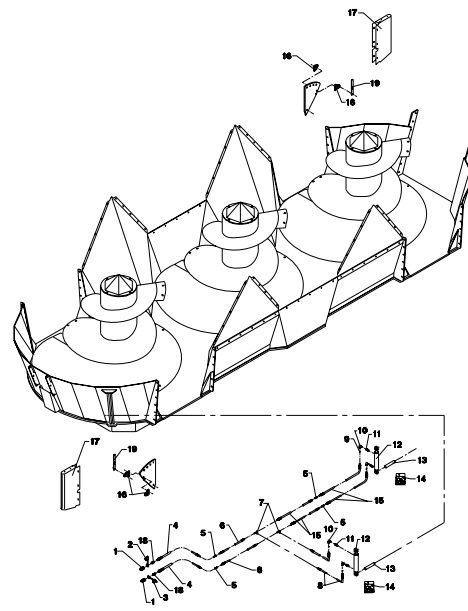


Fig. 83

TILBEHØR - ZUBEHÖR - ACCESSORIES

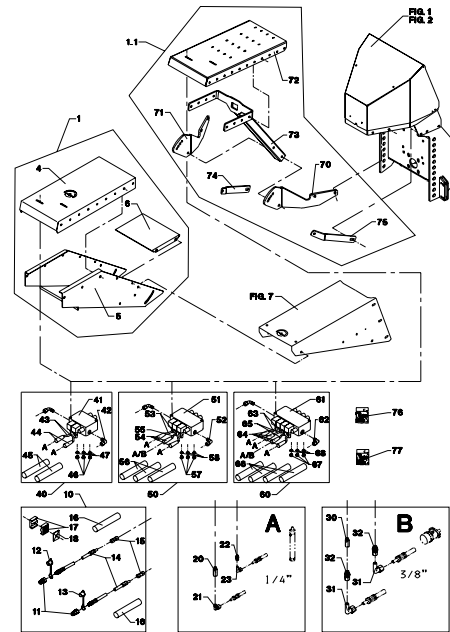


Fig. 84

TILBEHØR - ZUBEHÖR - ACCESSORIES

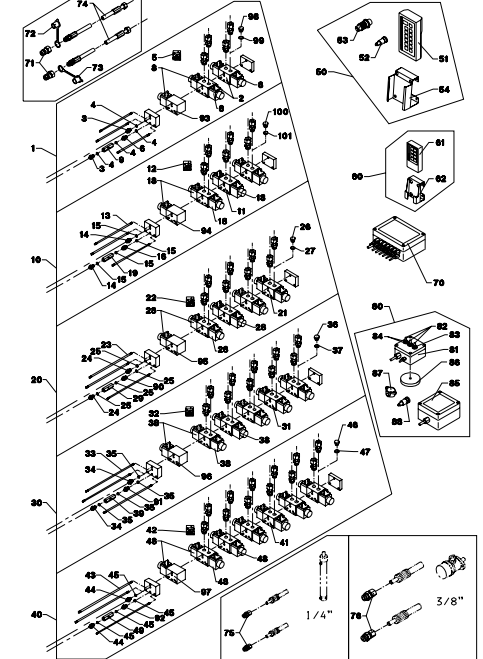


Fig. 81

TILBEHØR - ZUBEHÖR - ACCESSORIES

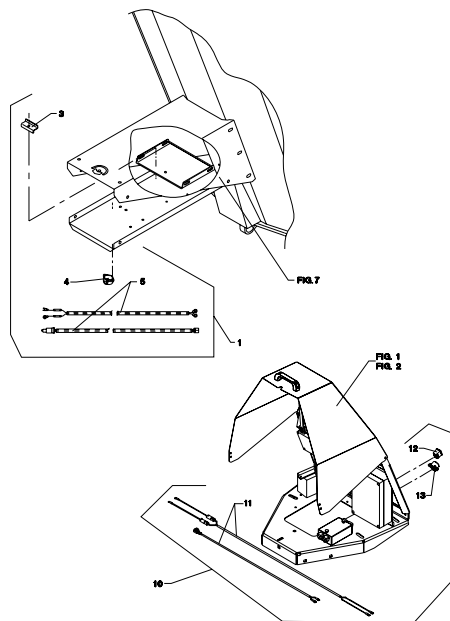


Fig. 82

TILBEHØR - ZUBEHÖR - ACCESSORIES

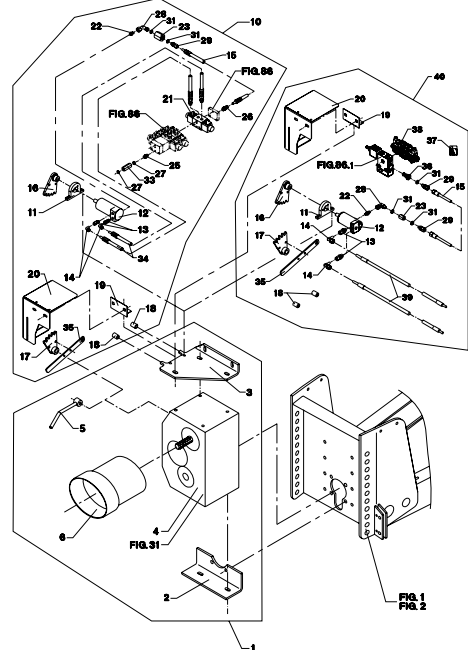


Fig. 84.1

TILBEHØR - ZUBEHÖR - ACCESSORIES

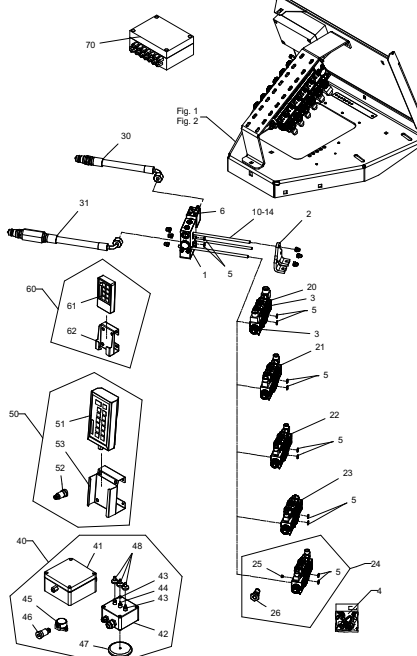
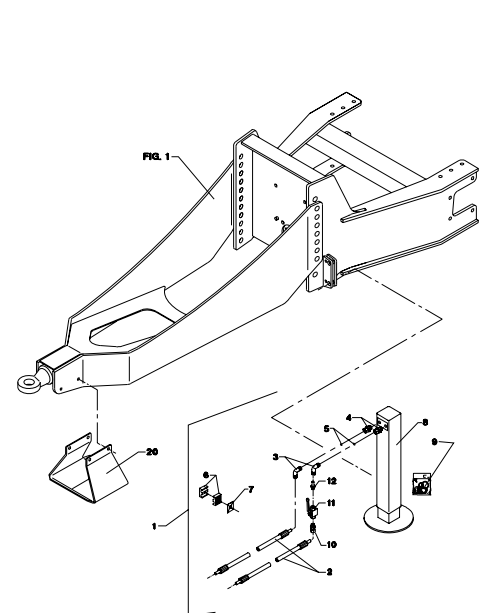
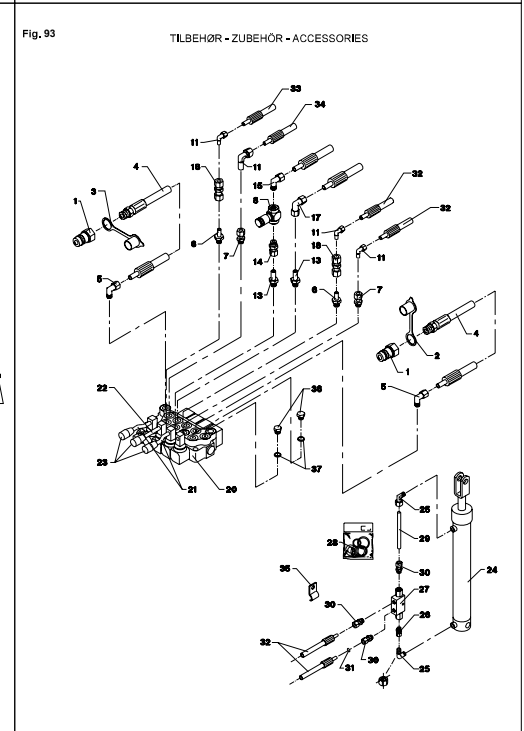
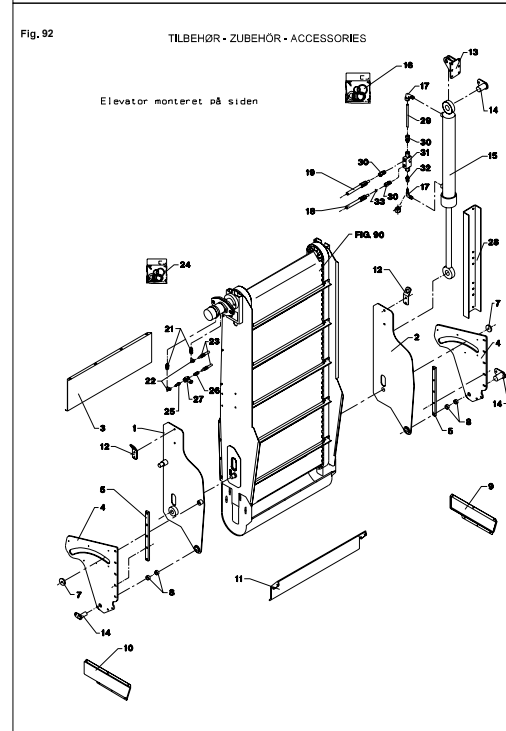
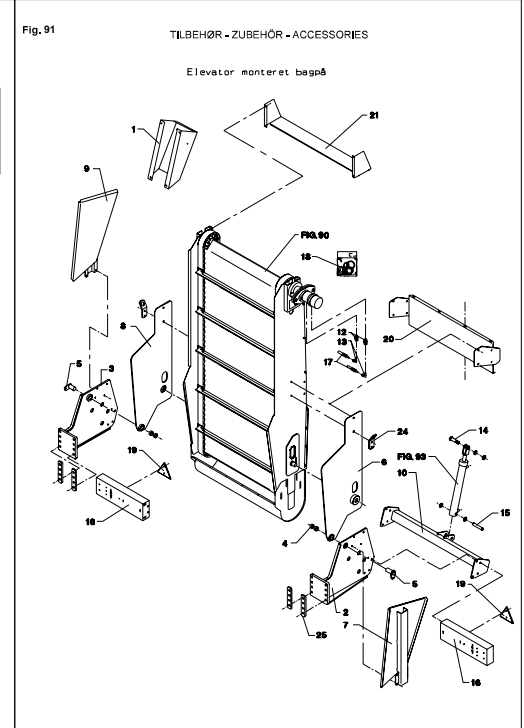
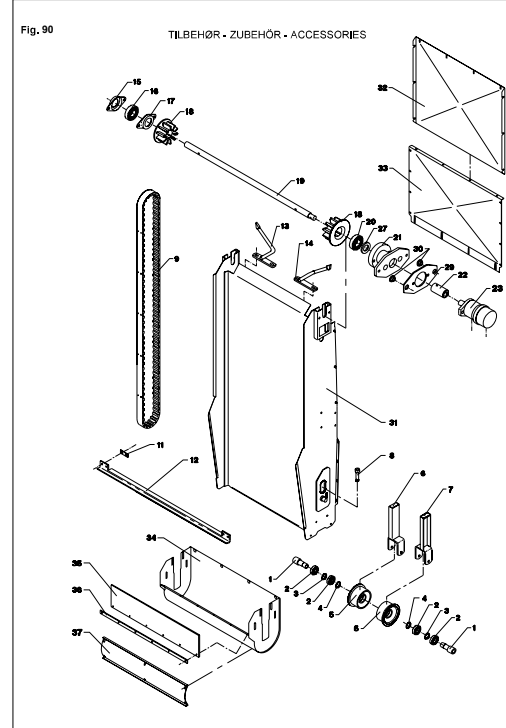
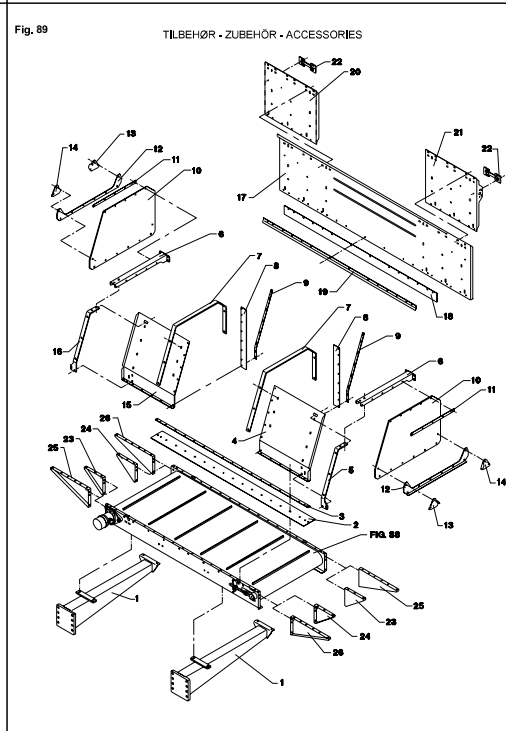
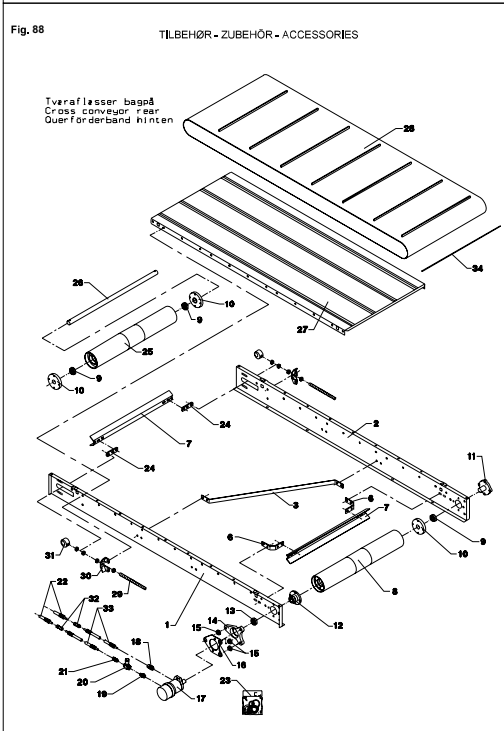
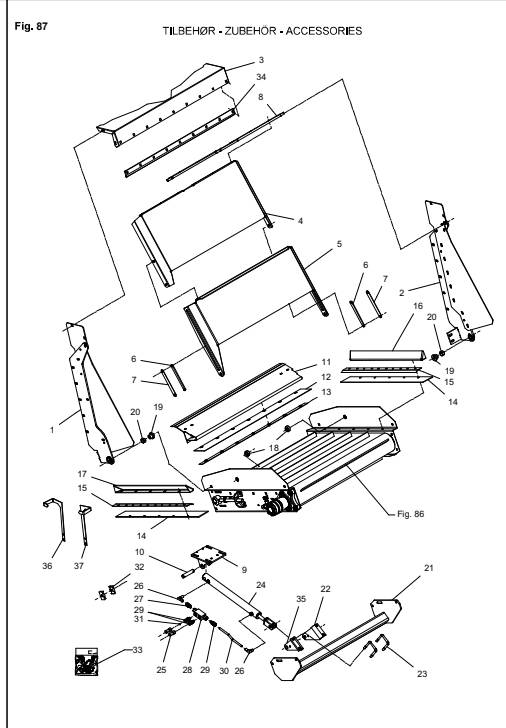
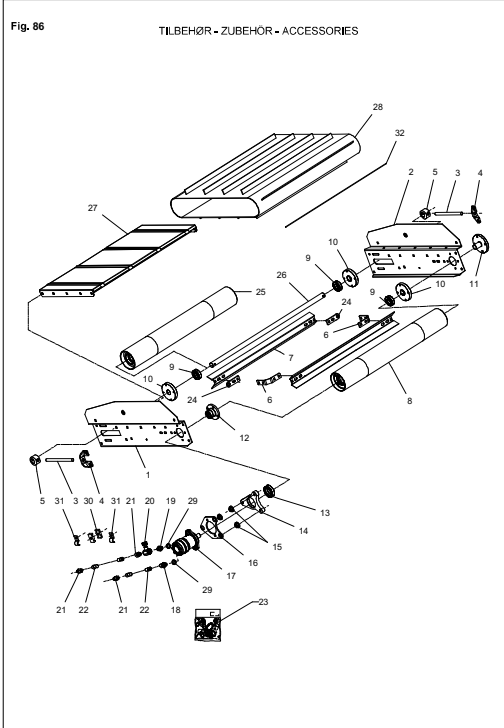


Fig. 85

TILBEHØR - ZUBEHÖR - ACCESSORIES





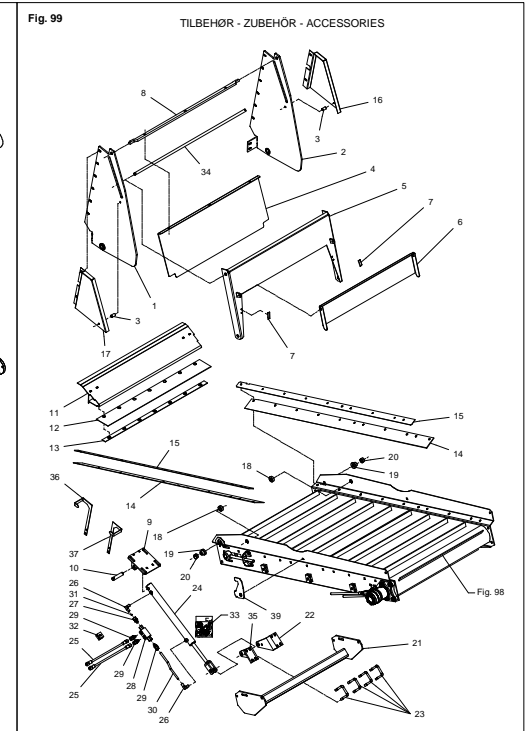
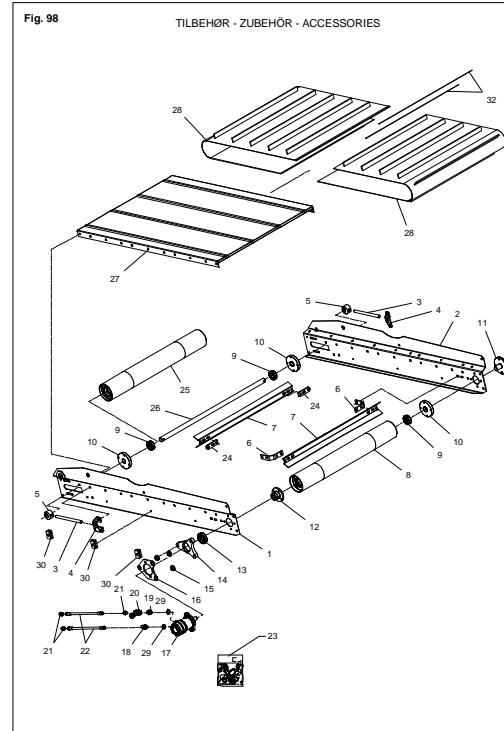
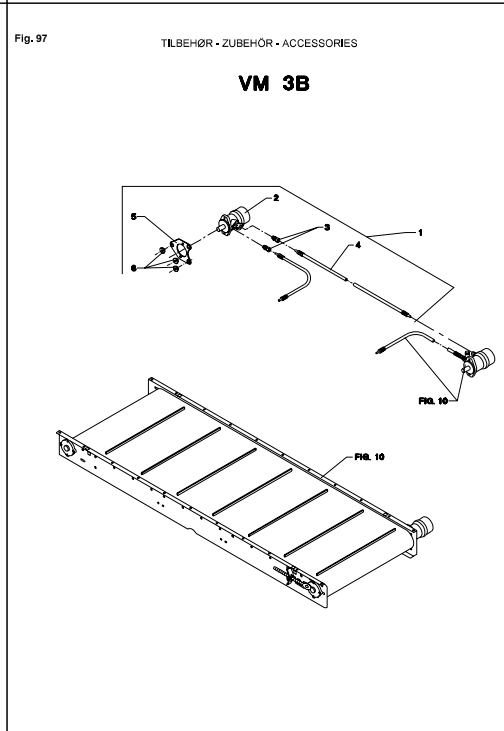
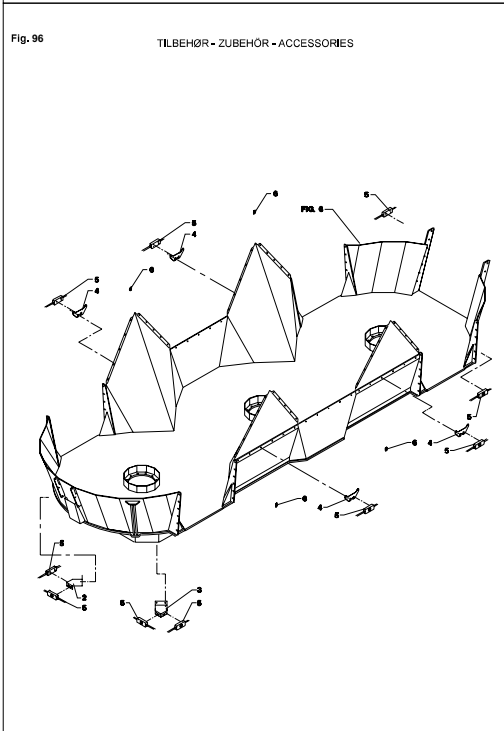
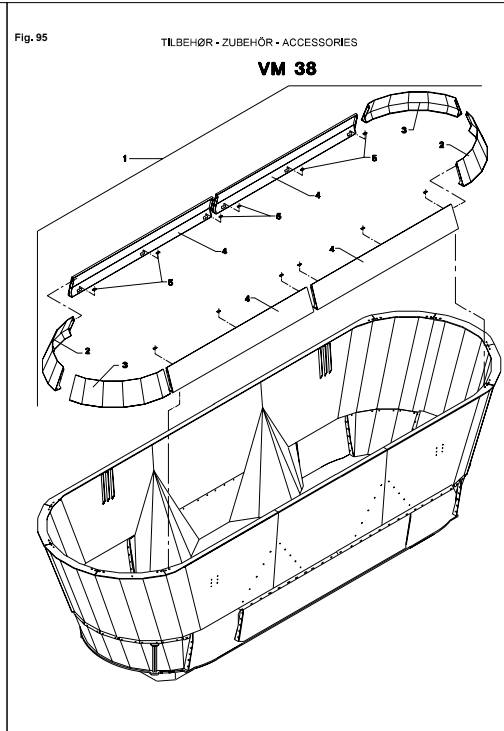
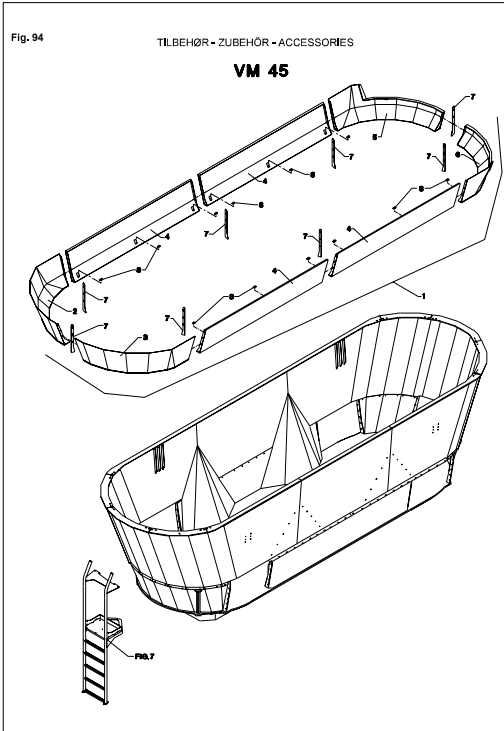
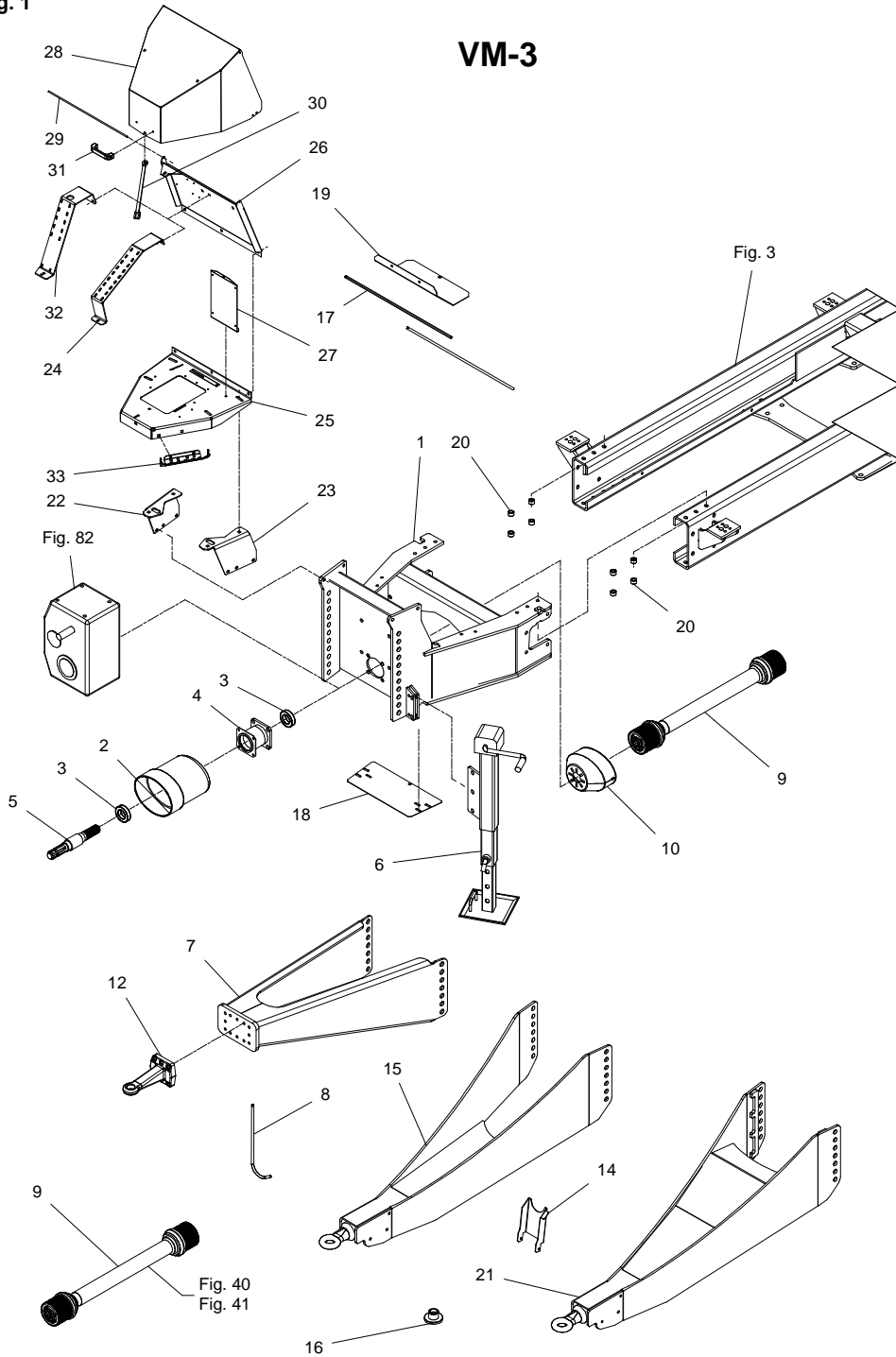


Fig. 1



VM-3

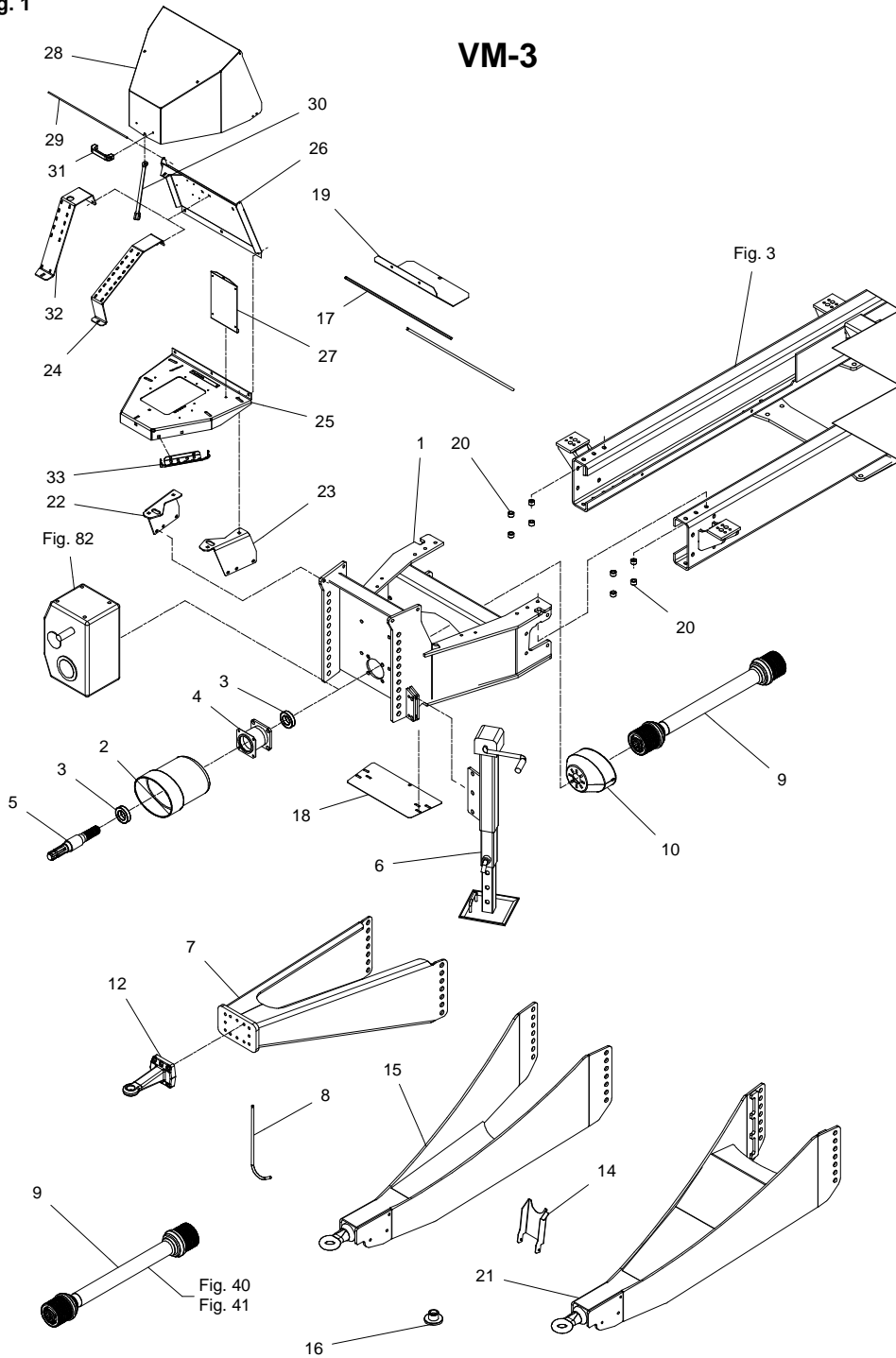
VM-0004/2 VERTIKALBLANDER VM-3

FIG. 1.

>=2800101011

POS.	VARENUMMER	ANTAL	BENÆVNELSE	BEZEICHNUNG	DESIGNATION	HERTIL, DAZU, TO THIS, A CECI
1.	3712-060X	1	FORENDE VORDERENDE		FRONT PART	1213-5522 8 1214-5325 12 1220-5321 8 1220-5324 12 1241-3504 20
2.	2065-976X	1	PTO-SKERM PTO-SCHUTZ		PTO-GUARD	1213-3224 4 1220-3321 4 1241-2408 4
3.	1331-3308	2	KUGLELEJE 6210-2RS KUGELLAGER 6210-2RS		BALL BEARING 6210-2RS	
4.	3711-716X	1	LEJEHUS LAGERGEHÆBUS		BEARING HOUSING	1213-5424 4 1220-5321 4 1241-4502 4 1255-8101 2 1313-2101 1
5.	2710-323X	1	AKSEL WELLE		SHAFT	
6.	4710-0805	1	STØTTEFOD STUETZE		SUPPORT	1213-6626 2 1220-6321 2 1241-5503 2
7.	3710-101A	1	TREK ANTRIEB		DRIVE	1213-7622 6 1220-7321 6 1241-6409 6
8.	2228-249X	1	BØJLE BUEGEL		RAIL	1241-3403 1 1252-4102 1
9.	1350-0130	1	KRAFTOVERFØRINGSAKSEL GELENKWELLE		PTO SHAFT	
10.	1393-0170	1	SKERM FOR PTO SCHUTZ FUER PTO		GUARD FOR PTO	1213-2222 4 1213-3222 2 1220-3922 2 1241-1502 4 1241-2402 2
11.	1350-0138	1	KRAFTOVERFØRINGSAKSEL GELENKWELLE		PTO SHAFT	
12.	2701-223X	1	TREKØJE ZUGØESE		DRAWBAR	
14.	2712-951X	1	STØTTE STÜTZE		SUPPORT	1213-3322 2 1220-3321 2 1241-2402 2
15.	3711-539X	1	TREK ANTRIEB		DRIVE	1213-7622 6 1220-7321 6 1241-6409 6
15. 1	3711-539A	1	TREK ANTRIEB		DRIVE	1213-7622 6 1220-7321 6 1241-6409 6
16.	4110-9008	1	BØSNING BUCHSE		BUSH	1241-9505 1 1255-5202 1
17.	1393-0131	1	PLASTKANTPROFIL PLASTIK KANTENPROFIL		PLASTIC MOULDING	
18.	2712-274X	1	SKERM SCHUTZ		GUARD	
19.	2712-280X	1	SKERM SCHUTZ		GUARD	
20.	2712-617X	12	BØSNING BUCHSE		BUSH	
21.	3711-695X	1	TREK ANTRIEB		DRIVE	1213-7622 14 1220-7321 14 1241-6409 14 1313-1101 1
21. 1	3711-695A	1	TREK ANTRIEB		DRIVE	1213-7622 14 1220-7321 14 1241-6409 14 1313-1101 1
22.	2712-915X	1	KONSOL, HØJRE KONSOLE, RECHT		BRACKET, RIGHT	1213-4324 2 1220-4321 2 1241-3508 2

Fig. 1



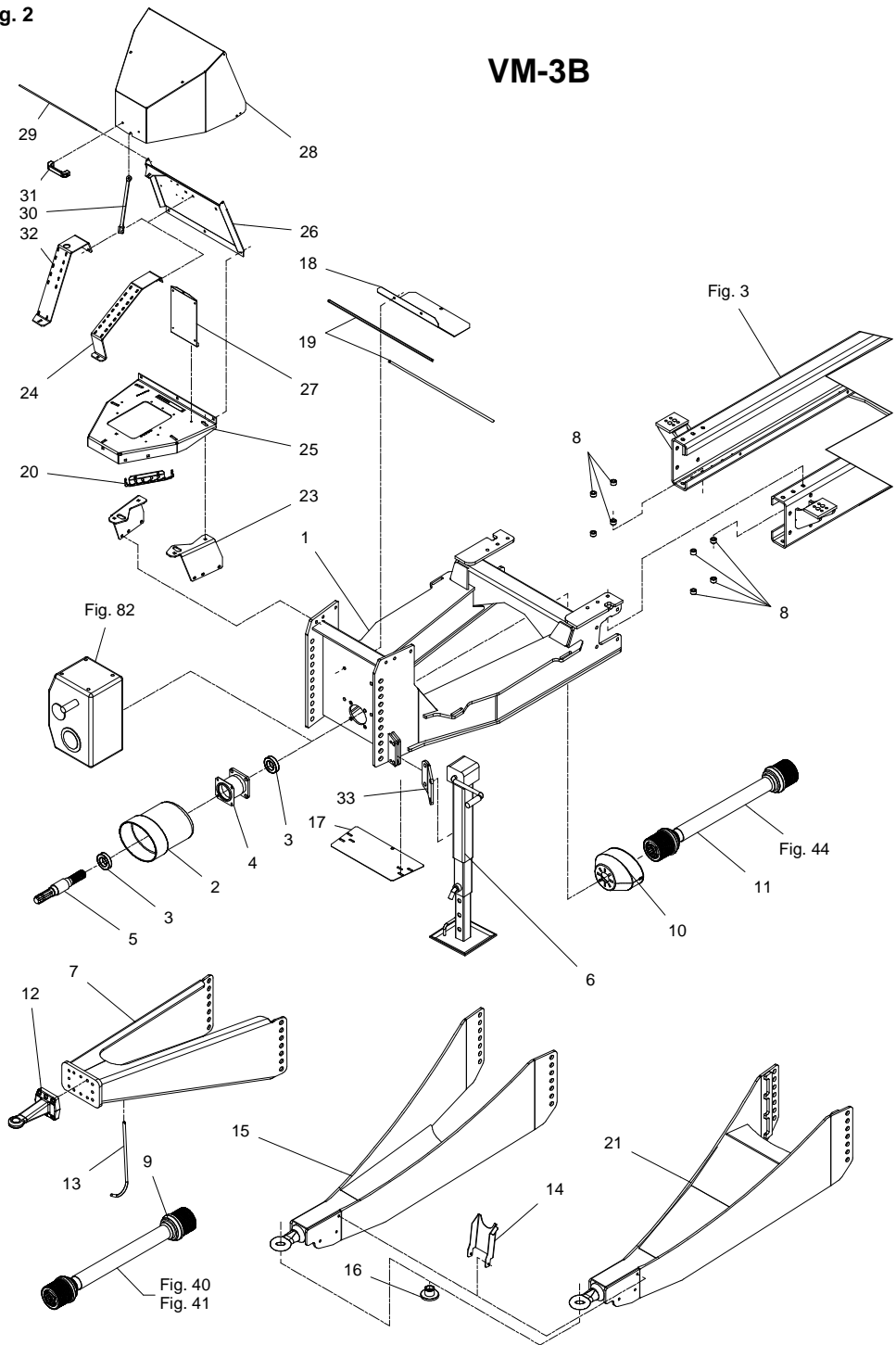
VM-0004/2 VERTIKALBLANDER VM-3

FIG. 1.

>=2800101011

POS.	VARENUMMER	ANTAL	BENÆVNELSE	BEZEICHNUNG	DESIGNATION	HERTIL, DAZU, TO THIS, A CECI	
23.	2712-916X	1	KONSOL, VENSTRE KONSOLE, LINKE		BRACKET, LEFT	1213-4324 1220-4321 1241-3508	2 2 2
24.	2713-022X	1	PLADE FOR VENTILBLOK BLECH FÜR VENTILBLOCK		PLATE FOR VALVE BLOCK	1215-3226 1220-3321 1241-2502	3 3 3
25.	2712-950X	1	BUND BODEN		BOTTOM	1215-4226 1220-3924 1220-4321 1241-3508	4 4 4 4
26.	2712-949X	1	BAGPLADE HINTEREWAND		REAR PLATE	1215-3226 1220-3321 1241-2502	3 3 3
27.	2712-906X	1	PLADE FOR EL-BOKS BLECH FÜR STEUERBOX		PLATE FOR CONTROL BOX	1215-2220 1220-2321 1241-1403	1 1 1
28.	2713-023X	1	SKERM SCHUTZ		GUARD	1213-4424 1241-3508 1393-0162	1 1 2
29.	2712-927X	1	HÆNGSELTAP SCHARNIERZAPFEN		HINGE DOWEL	1399-0460	2
30.	2712-910X	1	STØTTESTANG STÜTZSTANGE		SUPPORT ROD	1215-2220 1220-2321 1241-1403 1241-3508	2 2 2 1
31.	1399-0237	1	BØJLEHÅNDTAG BUEGELHANDGRIFF		HANDLE	1216-1126 1220-1323	2 2
32.	2713-137X	1	PLADE FOR VENTILBLOK BLECH FÜR VENTILBLOCK		PLATE FOR VALVE BLOCK		
33.	2710-868X	1	SLANGEHOLDER BESCHLAG		CLAMP	1213-3322 1220-3321 1241-2502	2 2 2

Fig. 2



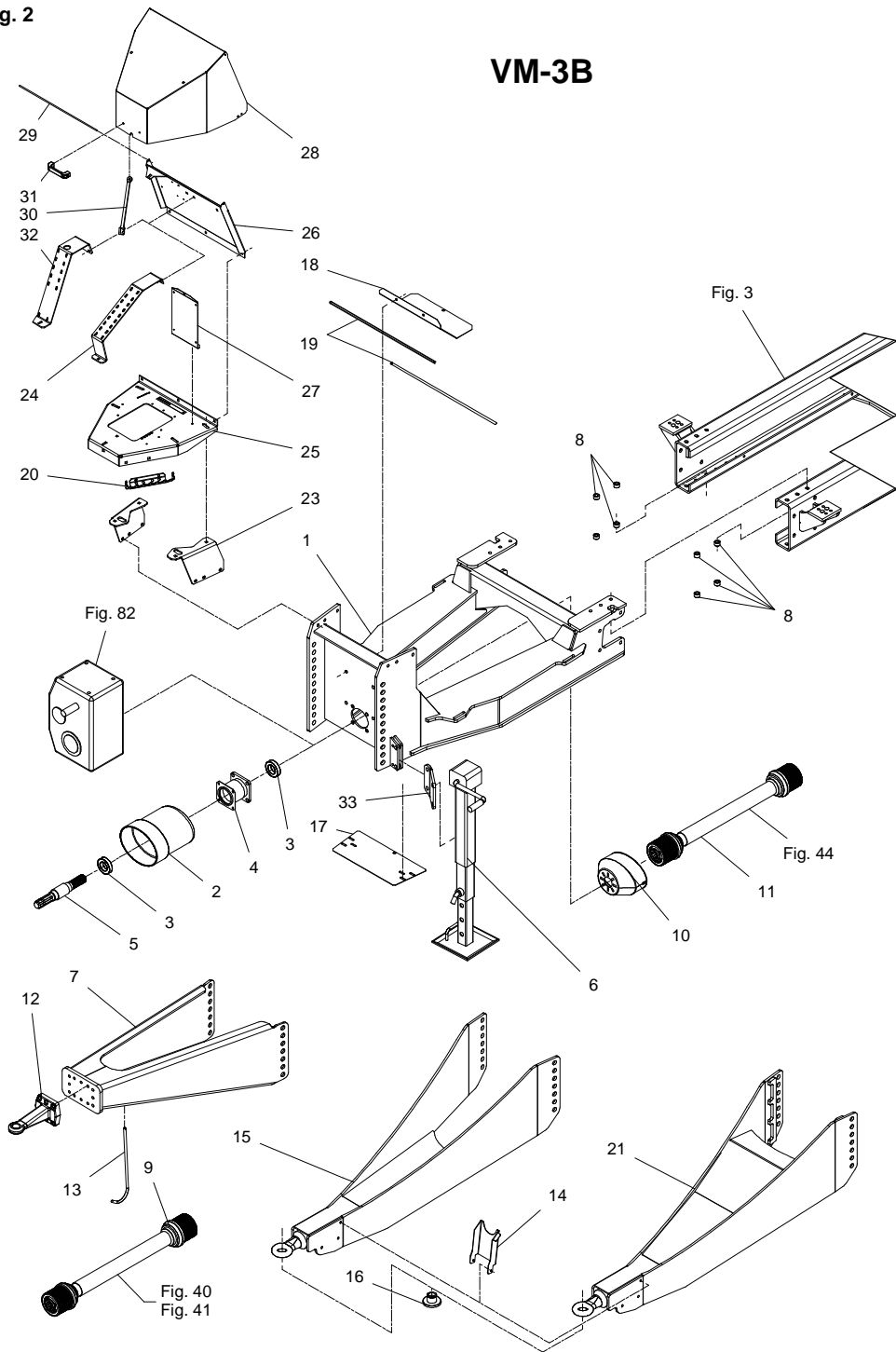
VM-0004/2 VERTIKALBLANDER VM-3

FIG. 2.

>=2800101246

POS.	VARENUMMER	ANTAL	BENØVNELSE	BEZEICHNUNG	DESIGNATION	HERTIL, DAZU, TO THIS, A CECI	
1.	3713-172X	1	UNDERVOGN, FORENDE FAHRGESTELL, VORDERSEITE		UNDER CARRIAGE, FRONT	1213-5522 1214-5325 1220-5321 1220-5324 1241-3504	8 12 8 12 20
2.	2065-976X	1	PTO-SKERM PTO-SCHUTZ		PTO-GUARD		
3.	1331-3308	2	KUGLELEJE 6210-2RS KUGELLAGER 6210-2RS		BALL BEARING 6210-2RS		
4.	3711-716X	1	LEJEHUS LAGERGEHAEUS		BEARING HOUSING	1213-5424 1220-5321 1241-4502 1255-8101 1313-2101	4 4 4 2 1
5.	2710-323X	1	AKSEL WELLE		SHAFT		
6.	4710-0805	1	STØTTEFOD STUETZE		SUPPORT	1213-6626 1220-6321 1241-5503	2 2 2
7.	3710-101A	1	TREK ANTRIEB		DRIVE	1213-7622 1220-7321 1241-6409	6 6 6
8.	2712-617X	12	BØSNING BUCHSE		BUSH		
9.	1350-0130	1	KRAFTOVERFØRINGSAKSEL GELENKWELLE		PTO SHAFT		
10.	1393-0170	1	SKERM FOR PTO SCHUTZ FUER PTO		GUARD FOR PTO	1213-2222 1213-3222 1220-3922 1241-1502 1241-2402	4 2 2 4 2
11.	1350-0139	1	KRAFTOVERFØRINGSAKSEL GELENKWELLE		PTO SHAFT		
12.	2701-223X	1	TREKØJE ZUGOESE		DRAWBAR		
13.	2228-249X	1	BØJLE BUEGEL		RAIL	1241-3403 1252-4102	1 1
14.	2712-951X	1	STØTTE STÜTZE		SUPPORT	1213-3322 1220-3321 1241-2402	2 2 2
15.	3711-539A	1	TREK ANTRIEB		DRIVE	1213-7622 1220-7321 1241-6409	6 6 6
16.	4110-9008	1	BØSNING BUCHSE		BUSH	1241-9505 1255-5202	1 1
17.	2712-274X	1	SKERM SCHUTZ		GUARD	1215-3320 1220-3321 1241-2502	2 2 2
18.	2712-280X	1	SKERM SCHUTZ		GUARD	1213-5324 1220-5321 1241-4502	2 2 2
19.	1393-0131	2	PLASTKANTPROFIL PLASTIK KANTENPROFIL		PLASTIC MOULDING		
20.	2710-868X	1	SLANGEHOLDER BESCHLAG		CLAMP	1213-3322 1220-3321 1241-2502	2 2 2
21.	3711-695A	1	TREK ANTRIEB		DRIVE	1213-7622 1220-7321 1241-6409 1313-1101	14 14 14 1
22.	2712-915X	1	KONSOL, HØJRE KONSOLE, RECHT		BRACKET, RIGHT	1213-4324 1220-4321 1241-3508	2 2 2
23.	2712-916X	1	KONSOL, VENSTRE KONSOLE, LINKE		BRACKET, LEFT	1213-4324 1220-4321 1241-3508	2 2 2

Fig. 2



VM-3B

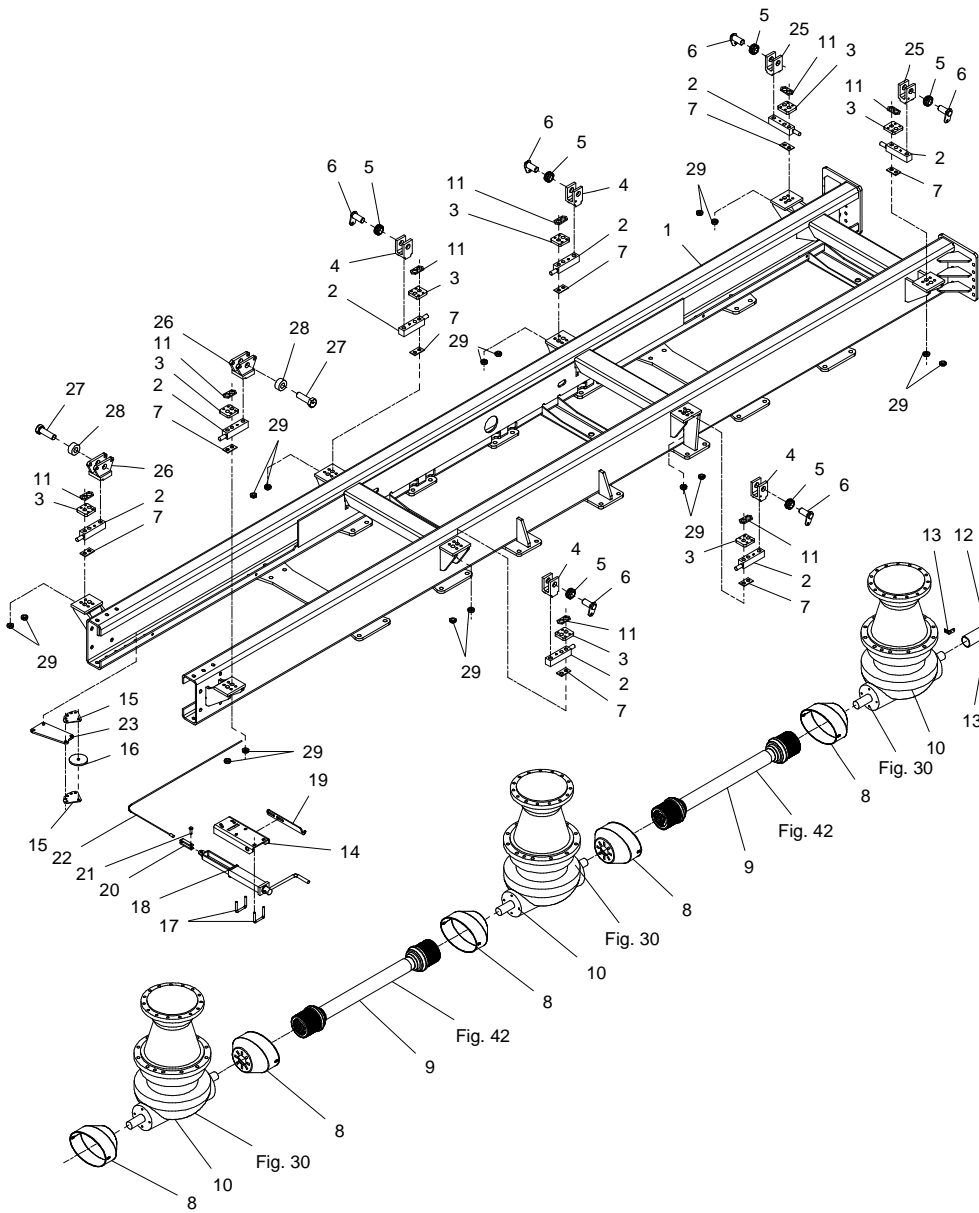
VM-0004/2 VERTIKALBLANDER VM-3

FIG. 2.

>=2800101246

POS.	VARENUMMER	ANTAL	BENØVNELSE	BEZEICHNUNG	DESIGNATION	HERTIL, DAZU, TO THIS, A ČECI	
24.	2713-022X	1	PLADE FOR VENTILBLOK BLECH FÜR VENTILBLOCK		PLATE FOR VALVE BLOCK	1215-3226	3
						1220-3321	3
						1241-2502	3
25.	2712-950X	1	BUND BODEN		BOTTOM	1215-4226	4
						1220-3924	1
						1220-4321	4
						1241-3508	4
26.	2712-949X	1	BAGPLADE HINTERWAND		REAR PLATE	1215-3226	3
						1220-3321	3
						1241-2502	3
27.	2712-906X	1	PLADE FOR EL-BOKS BLECH FÜR STEUERBOX		PLATE FOR CONTROL BOX	1215-2220	1
						1220-2321	1
						1241-1403	1
28.	2713-023X	1	SKERM SCHUTZ		GUARD	1213-4424	1
						1241-3508	1
						1393-0162	2
29.	2712-927X	1	HÆNGSELTAP SCHARNIERZAPFEN		HINGE DOWEL	1399-0460	2
30.	2712-910X	1	STØTTESTANG STÜTZSTANGE		SUPPORT ROD	1215-2220	2
						1220-2321	2
						1241-1403	2
						1241-3508	1
31.	1399-0237	1	BØJLEHÅNDTAG BUEGELHANDGRIFF		HANDLE	1216-1126	2
						1220-1323	2
32.	2713-137X	1	PLADE FOR VENTILBLOK BLECH FÜR VENTILBLOCK		PLATE FOR VALVE BLOCK		
33.	2712-600X	1	FORLÆNGER VERLÄNGERINGSSTÜCK		EXTENSION	1213-6522	2
						1220-6321	2
						1241-5503	2

Fig. 3



VM-0004/2 VERTIKALBLANDER VM-3

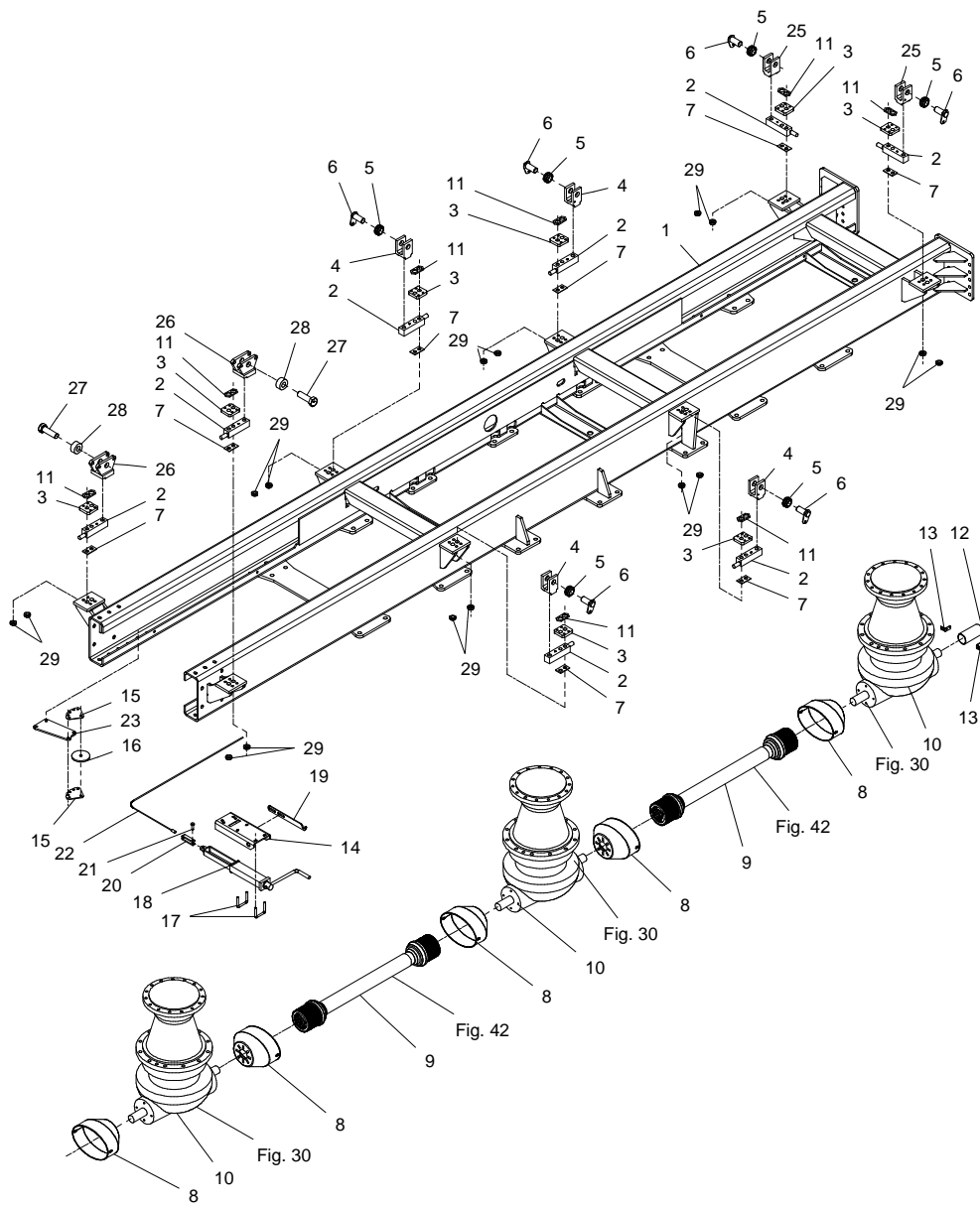
FIG. 3.

>=2800101011

HERTIL, DAZU,
TO THIS, A CECl

POS.	VARENUMMER	ANTAL	BENØVNELSE	BEZEICHNUNG	DESIGNATION		
1.	3712-329X	1	UNDERVOGN F. VM3 FAHRGESTELL F. VM3 >=2800101011 <=2800101125		UNDER CARRIAGER F. VM3		
1. 1	3712-329A	1	UNDERVOGN F. VM3 FAHRGESTELL F. VM3 >=2800101226		UNDER CARRIAGER F. VM3		
2.	2711-403X	8	VEJECELLE 6 TON WIEGEZELLE 6 TON >=2800101011 <=2800101348		WEIGHINGCELL 6 TON	1214-5431 1220-6123 1241-4504	2 2 2
2. 1	2713-149X	8	VEJECELLE, 6 TON WIEGEZELLE, 6 TONNE >=2800101349		WEIGHING CELL, 6 TON	1214-5431 1220-6123 1241-4504	2 2 2
3.	2710-718X	8	FORSTÆRKNINGSPLADE VERSTÄRKERUNGSPLATTE		STRENGTHENING PLATE	1219-0285	4
4.	2701-543X	2	GAFFEL GABEL		FORK	1214-6330 1241-5503 1241-7401	1 1 2
5.	1399-0245	6	LEJE LAGER		BEARING	1255-5104 1313-2101	2 1
6.	3701-295X	6	TAP ZAPFEN		DOWEL	1213-2126 1241-1304	1 1
7.	2710-118X	8	MELLEMLÆGSPLADE ZWISCHENBLECH		INTERMEDIATE PLATE		
8.	1393-0170	4	SKERM FOR PTO SCHUTZ FUER PTO		GUARD FOR PTO	1213-2222 1213-3222 1220-3922 1241-1502 1241-2402	4 2 2 4 2
9.	1350-0118	1	KRAFTOVERFØRINGSAKSEL GELENKWELLE		PTO		
10.	3712-006X	2	GEAR GEAR		GEAR	1219-0272 1220-5323	12 12
11.	2710-889X	8	FIKSERINGSPLADE FIXIERUNGSPLATTE		FIXING PLATE		
12.	2712-286X	1	BESKYTTELSESRØR SCHUTZROHR		PROTECTION TUBE	1393-0114	1
13.	2712-287X	2	KONSOL KONSOLE		BRACKET	1213-2126 1219-0414 1241-1202	1 2 1
14.	2711-392X	1	KONSOL KONSOLE		BRACKET	1213-4324 1220-4321 1241-3403	2 2 2
15.	2711-517X	2	KONSOL KONSOLE		BRACKET	1213-3322 1220-3321 1241-2402	6 6 6
16.	2711-516X	1	RULLE ROLLE		ROLLER		
17.	2701-785X	2	BØJLE BUEGEL		HOOP	1220-3321 1241-2502	2 2
18.	2701-829X	1	HÅNDBREMSE HANDBREMSE		HAND BRAKE		
19.	2711-228X	1	HOLDER HALTER		HOLDER	1213-4522 1220-4122 1220-4321 1241-3403	2 4 2 4
20.	2134-530X	1	GAFFEL GABEL		FORK		
21.	1250-2301	1	SPLITBOLT B10 C11-35 GALV. SPLINTBOLZEN B10 C11-35 GALV.		COTTER BOLT B10 C11-35 GALV.	1241-2402 1252-2102	2 1
22.	1399-0312	1	KABEL KABEL		CABLE		
23.	2712-231X	1	KONSOL KONSOLE		BRACKET		
25.	2701-277X	2	GAFFEL GABEL		FORK	1214-6330 1241-5503 1241-7401	1 1 2

Fig. 3



VM-0004/2 VERTIKALBLANDER VM-3

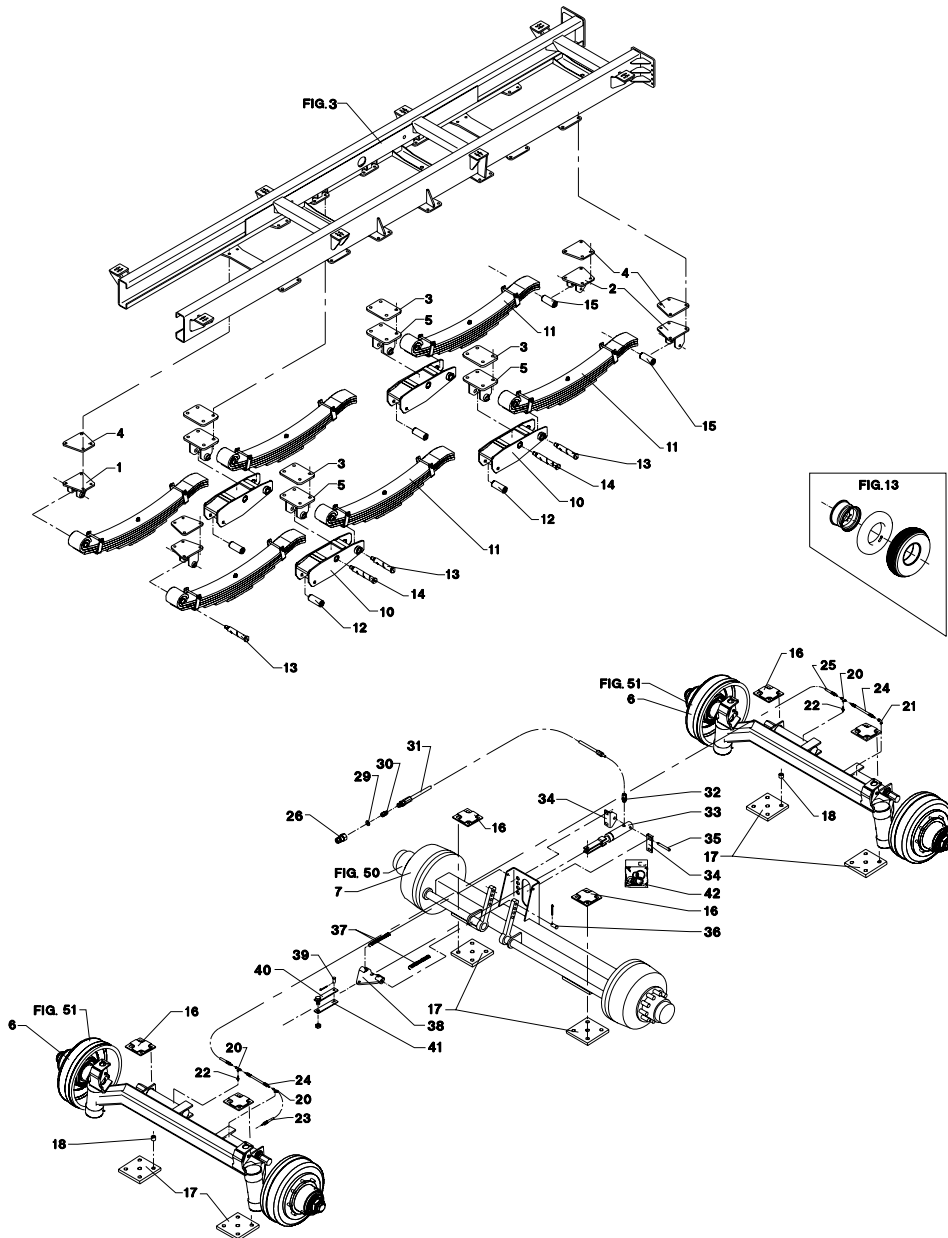
FIG. 3.

>=2800101011

POS.	VARENUMMER	ANTAL	BENØVNELSE	BEZEICHNUNG	DESIGNATION	HERTIL, DAZU, TO THIS, A CECI	
26.	3712-678X	2	GAFFEL GABEL >=2800101226		FORK	1213-5424 1214-6330 1220-5222	4 1 4
27.	2712-745X	2	SKRUE SCHRAUBE >=2800101226		SCREW	1220-7331 1241-7401	1 2
28.	1331-9929	2	STØTTERULLE TRAGLAGER		TRACK ROLLER		
29.	2712-679X	16	BØSNING BUCHSE		BUSH		

Fig. 4

VM38/45



VM-0004/2 VERTIKALBLANDER VM-3

FIG. 4.

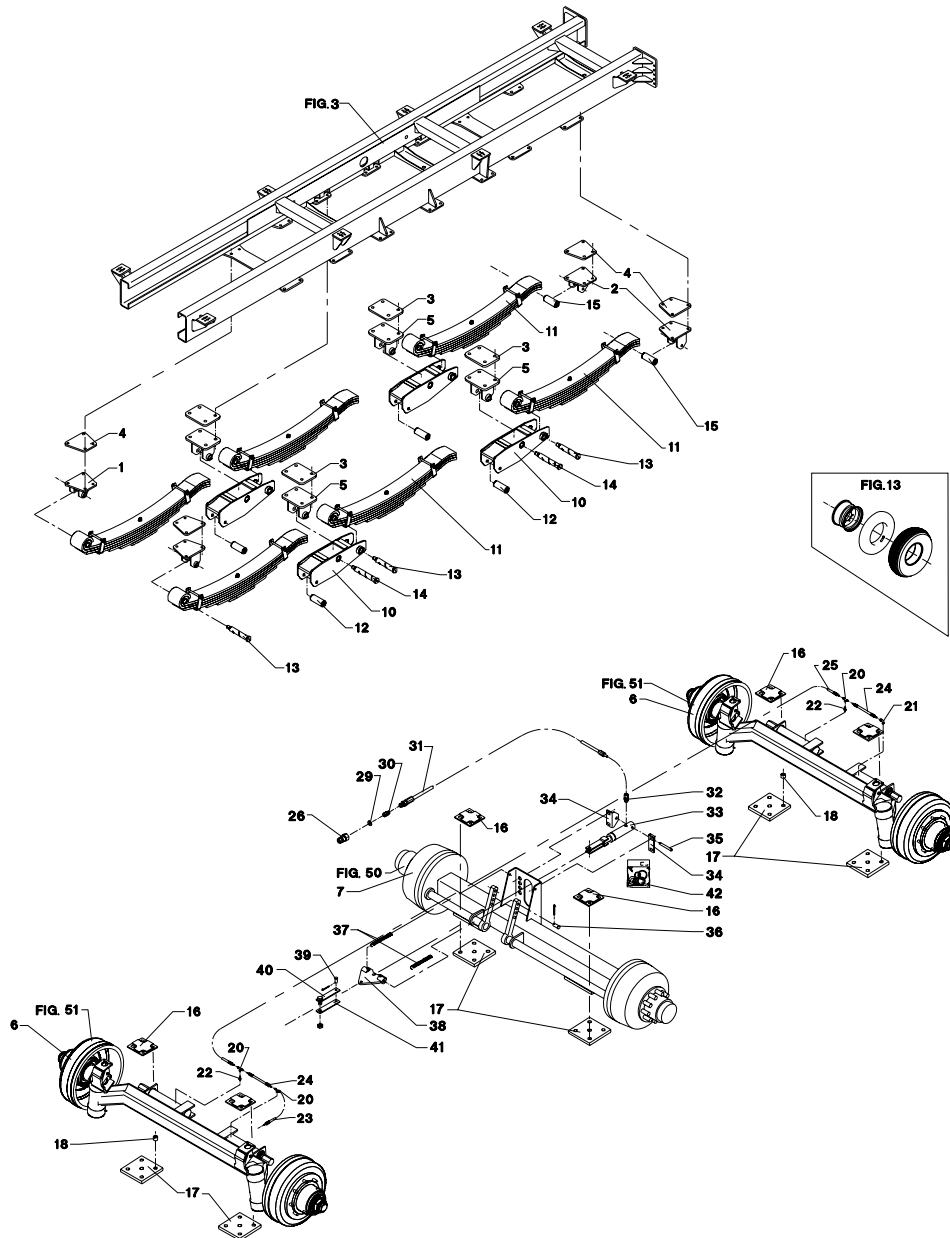
>=2800101011 <=2800101125

HERTIL, DAZU,
TO THIS, A CECI

POS.	VARENUMMER	ANTAL	BENØVNELSE	BEZEICHNUNG	DESIGNATION		
1.	3712-377X	2	KONSOL F. FJEDRE FOR KONSOLE F. FEDERN VORNE		BRACKET F. SPRINGS FRONT	1214-6328 1220-6321 1241-5502	4 4 8
2.	3712-380X	2	KONSOL F. FJEDRE BAG KONSOLE F. FEDERN HINTEN		BRACKET F. SPRINGS BACK	1214-5524 1214-6328 1220-5321 1220-6321 1241-5502	1 4 1 4 8
3.	2712-620X	8	KONSOL KONSOLE		BRACKET		
4.	2712-621X	8	KONSOL KONSOLE		BRACKET		
5.	3240-928X	4	FJEDEROPHÆNG FEDERAUFHÄNGUNG		SPRING SUSPENSION	1214-6328 1220-6321 1241-5502	4 4 4
6.	3711-526X	2	AKSEL WELLE		SHAFT		
7.	3711-525A	1	HJULAKSEL RADWELLE		HUB SHAFT		
10.	3240-897X	4	VIPPEARM SCHWENKARM		ROCKER ARM		
11.	3241-556X	6	BLADFJEDER BLATTFEDER		LEAF SPRING		
12.	2240-892X	4	BØSNING BUCHSE		BUSH		
13.	2240-894X	6	TAP ZAPFEN		DOWEL	1220-6722 1313-1101	1 1
14.	2240-896X	4	TAP ZAPFEN		DOWEL	1220-6722 1313-1101	1 1
15.	2241-602X	2	BØSNING BUCHSE		BUSH		
16.	3711-413X	6	KONSOL KONSOLE		BRACKET	1214-6824 1220-6321 1241-5301	4 4 4
17.	2711-529X	6	KONSOL KONSOLE		BRACKET		
18.	2711-692X	2	BØSNING BUCHSE		BUSH		
20.	1311-8406	3	T-STYKKE T-STUECK		T-PIECE		
21.	1311-8525	1	VINKELFORSKRUNING WINKELVERSCHRAUB		ANGLE COUPLING		
22.	1311-8535	3	RØRSTUDS ROHRSTUTZEN		PIPE STUB		
23.	1317-0324	1	HYDRAULIKSLANGE L=4200 HYDRAULIKSCHLAUCH L=4200		HYDRAULIC HOSE L=4200		
24.	1317-0434	2	HYDRAULIKSLANGE L=350 HYDRAULIKSCHLAUCH L=350		HYDRAULIC HOSE L=350		
25.	1317-0829	1	HYDRAULIKSLANGE L=3600 HYDRAULIKSCHLAUCH L=3600		HYDRAULIC HOSE L=3600		
26.	1317-0304	1	LYNKOBLING 1/2" SCHNELLKUPPLUNG 1/2"		QUICK CLUTCH 1/2"	1216-1156 1220-1322	1 1
29.	1317-0706	1	O-RING 15,54-2,62 O-RING 15,54-2,62		O-RING 15,54-2,62		
30.	1311-1409	1	RØRFORSKRUNING ROHRVERSCHRAUBUNG		PIPE COUPLING		
31.	1317-0807	1	HYDRAULIKSLANGE L=8215 HYDRAULIKSCHLAUCH L=8215		HYDRAULIC HOSE L=8215		
32.	1311-8501	1	FORSKRUNING, LIGE VERSCHRAUBUNG, GERADE		COUPLING, STRAIGHT		
33.	2712-141X	1	CYLINDER ZYLINDER		CYLINDER	1214-4322 1220-4321 1241-2505	1 1 2

Fig. 4

VM38/45



VM-0004/2 VERTIKALBLANDER VM-3

FIG. 4.

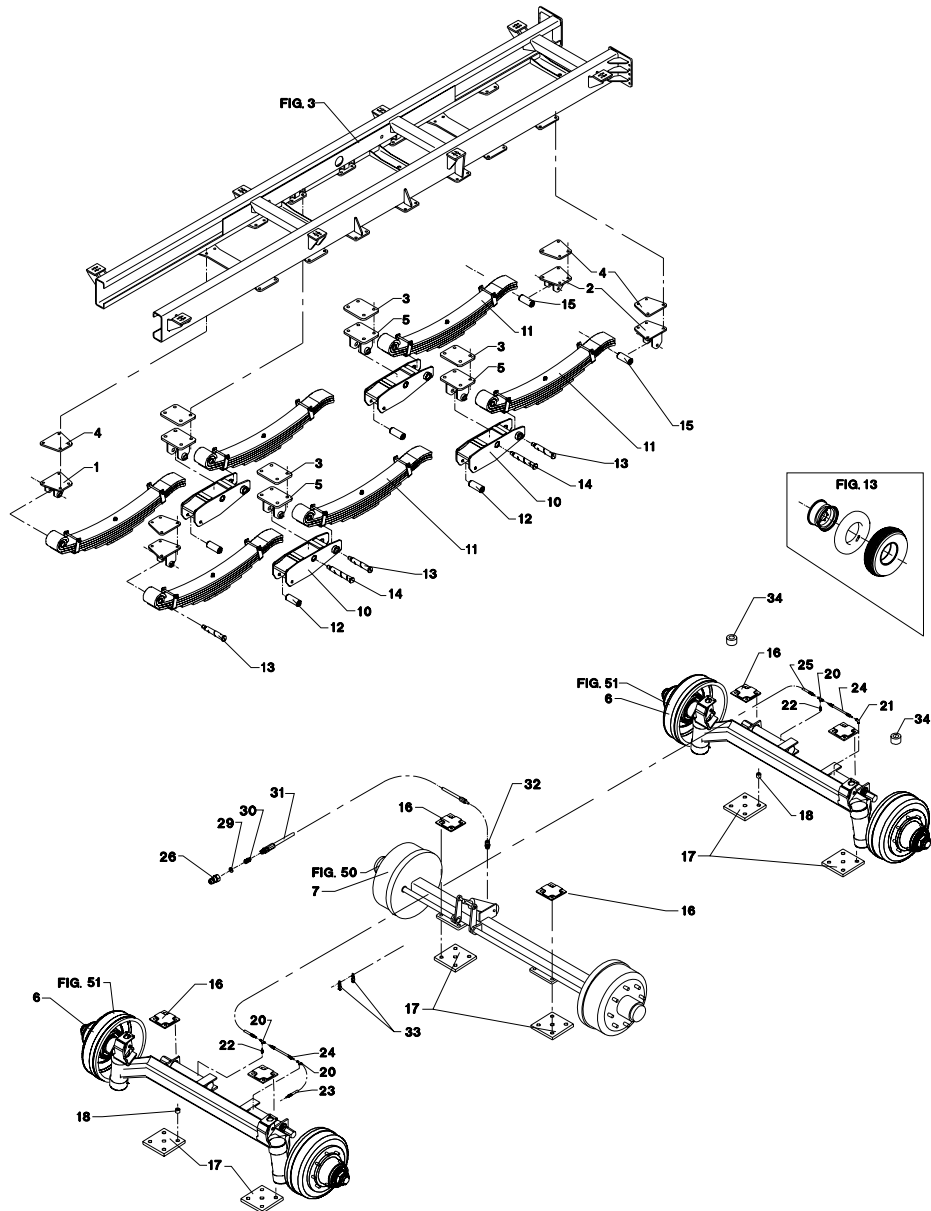
>=2800101011 <=2800101125

HERTIL, DAZU,
TO THIS, A CECI

POS.	VARENUMMER	ANTAL	BENØVNELSE	BEZEICHNUNG	DESIGNATION		
34.	2711-826X	2	KONSOL KONSOLE		BRACKET		
						1213-5324	2
						1220-5321	2
						1241-4503	2
35.	2112-688X	1	TAP ZAPFEN		DOWEL		
						1252-4301	2
36.	2701-121X	2	TAP ZAPFEN		DOWEL		
						1252-3102	1
37.	1432-2398	2	TRÆKFJEDER ZUGFEDER		TENSION SPRING		
38.	3712-720X	1	ÅG JOCH		YOKE		
39.	1250-2301	2	SPLITBOLT B10 C11-35 GALV. SPLINTBOLZEN B10 C11-35 GALV.		COTTER BOLT B10 C11-35 GALV.		
40.	3701-175X	1	GAFFELDEL GABELTEIL		FORK PART		
41.	2701-177X	1	GAFFELDEL GABELTEIL		FORK		
42.	1317-9393	1	PAKNINGSSÆT DICHTUNGSSATZ		SET OF GASKETS		
43.	2712-856X	2	BØSNING BUCHSE		BUSH		

Fig. 4.1

VM 38/45



VM-0004/2 VERTIKALBLANDER VM-3

FIG. 4. 1

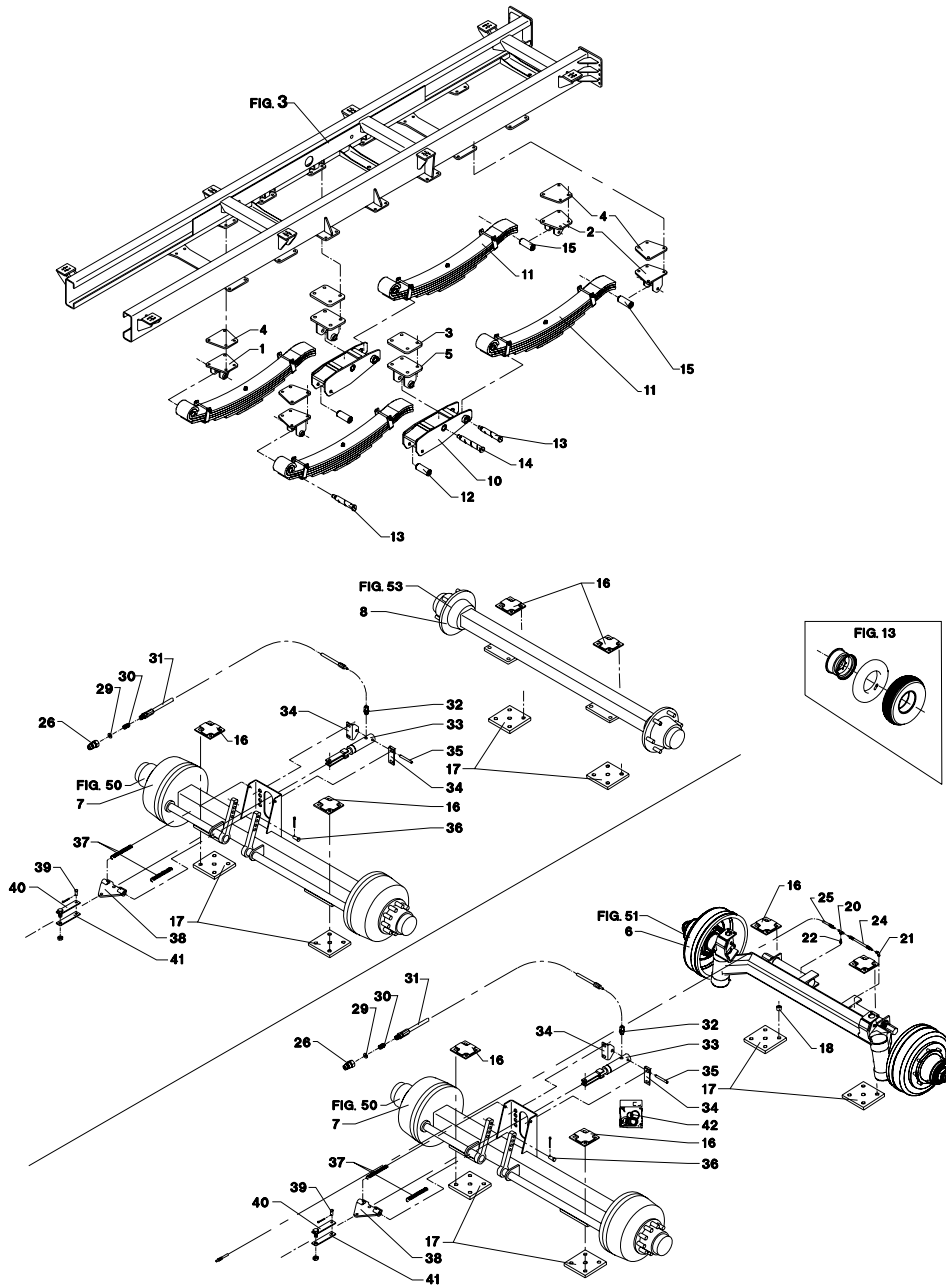
>=2800101226

HERTIL, DAZU,
TO THIS, A CECI

POS.	VARENUMMER	ANTAL	BENØVNELSE	BEZEICHNUNG	DESIGNATION		
1.	3712-377X	2	KONSOL F. FJEDRE FOR KONSOLE F. FEDERN VORNE		BRACKET F. SPRINGS FRONT	1214-6322 1220-6321 1241-5503	4 4 8
2.	3712-380X	2	KONSOL F. FJEDRE BAG KONSOLE F. FEDERN HINTEN		BRACKET F. SPRINGS BACK	1214-5524 1214-6322 1220-5321 1220-6321 1241-5503	1 4 1 4 8
3.	2712-620X	8	KONSOL KONSOLE		BRACKET		
4.	2712-621X	8	KONSOL KONSOLE		BRACKET		
5.	3240-928X	4	FJEDEROPHÆNG FEDERAUFHÄNGUNG		SPRING SUSPENSION	1214-6322 1220-6321 1241-5503	4 4 4
6.	3711-526X	2	AKSEL WELLE		SHAFT		
7.	3711-525B	1	HJULAKSEL RADWELLE		HUB SHAFT		
10.	3240-897X	4	VIPPEARM SCHWENKARM		ROCKER ARM		
11.	3241-556X	6	BLADFJEDER BLATTFEDER		LEAF SPRING		
12.	2240-892X	4	BØSNING BUCHSE		BUSH		
13.	2240-894X	6	TAP ZAPFEN		DOWEL	1220-6722 1241-5603 1313-1101	1 1 1
14.	2240-896X	4	TAP ZAPFEN		DOWEL	1220-6722 1241-5603 1313-1101	1 1 1
15.	2241-602X	2	BØSNING BUCHSE		BUSH		
16.	3711-413X	6	KONSOL KONSOLE		BRACKET	1214-6824 1220-6321 1241-5301	4 4 4
17.	2711-529X	6	KONSOL KONSOLE		BRACKET		
18.	2711-692X	2	BØSNING BUCHSE		BUSH		
20.	1311-8406	3	T-STYKKE T-STUECK		T-PIECE		
21.	1311-8525	1	VINKELFORSKRUNING WINKELVERSCHRAUB		ANGLE COUPLING		
22.	1311-8535	3	RØRSTUDS ROHRSTUTZEN		PIPE STUB		
23.	1317-0324	1	HYDRAULIKSLANGE L=4200 HYDRAULIKSCHLAUCH L=4200		HYDRAULIC HOSE L=4200		
24.	1317-0434	2	HYDRAULIKSLANGE L=350 HYDRAULIKSCHLAUCH L=350		HYDRAULIC HOSE L=350		
25.	1317-0829	1	HYDRAULIKSLANGE L=3600 HYDRAULIKSCHLAUCH L=3600		HYDRAULIC HOSE L=3600		
26.	1317-0304	1	LYNKOBLING 1/2" SCHNELLKUPPLUNG 1/2"		QUICK CLUTCH 1/2"	1216-1156 1220-1322	1 1
30.	1311-1409	1	RØRFORSKRUNING ROHRVERSCHRAUBUNG		PIPE COUPLING		
31.	1317-0807	1	HYDRAULIKSLANGE L=8215 HYDRAULIKSCHLAUCH L=8215		HYDRAULIC HOSE L=8215		
32.	1311-8501	1	FORSKRUNING, LIGE VERSCHRAUBUNG, GERADE		COUPLING, STRAIGHT		
33.	1392-0201	2	WIREKLEMME WIREKLEMME		WIRECLAMP		
34.	2712-856X	2	BØSNING BUCHSE		BUSH		

Fig. 5

VM32



VM-0004/2 VERTIKALBLANDER VM-3

FIG. 5.

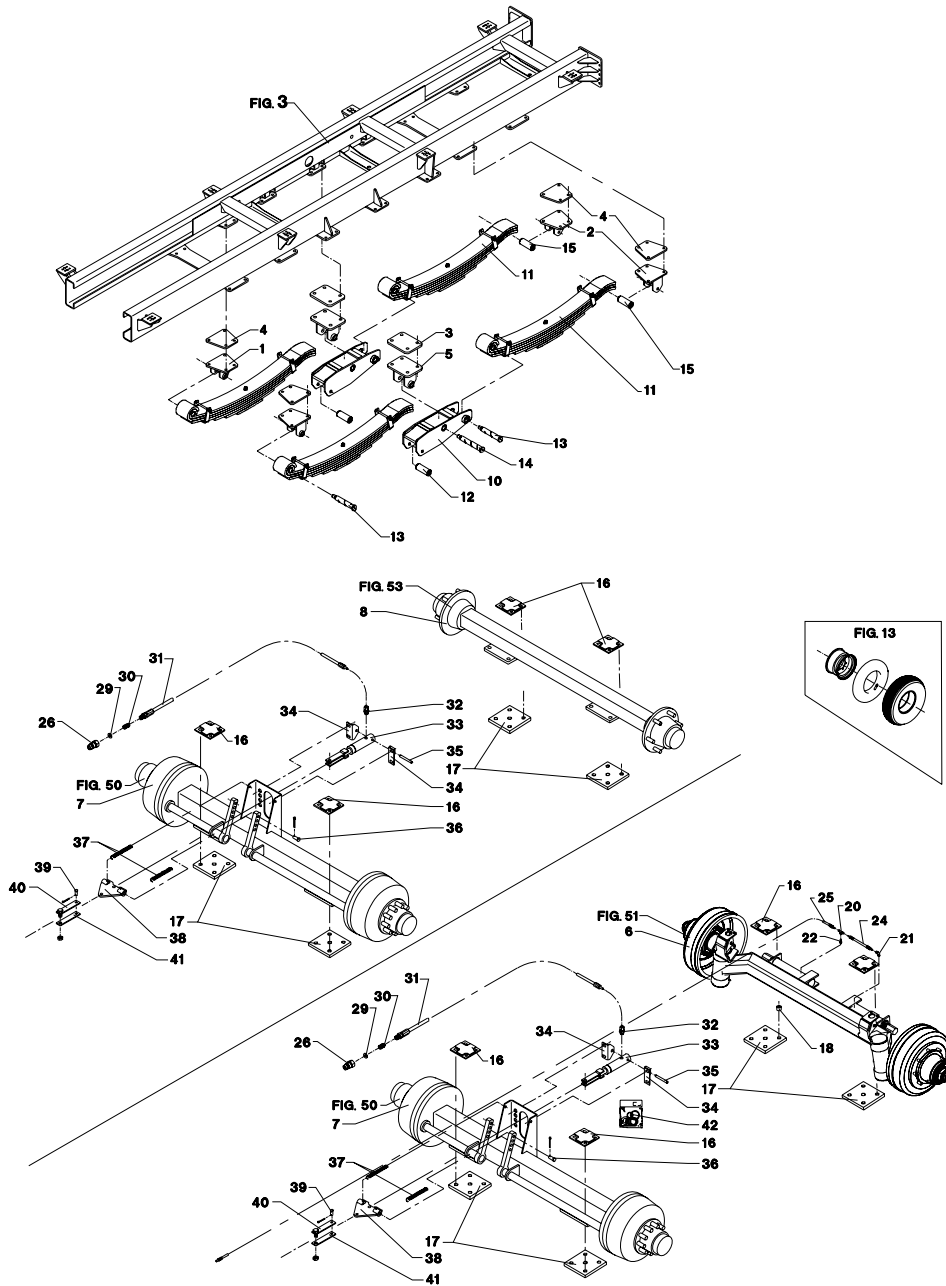
>=2800101011 <=2800101125

HERTIL, DAZU,
TO THIS, A CECI

POS.	VARENUMMER	ANTAL	BENØVNELSE	BEZEICHNUNG	DESIGNATION		
1.	3712-377X	2	KONSOL F. FJEDRE FOR KONSOLE F. FEDERN VORNE		BRACKET F. SPRINGS FRONT	1214-6328 1220-6321 1241-5502	4 4 8
2.	3712-380X	2	KONSOL F. FJEDRE BAG KONSOLE F. FEDERN HINTEN		BRACKET F. SPRINGS BACK	1214-5524 1214-6328 1220-5321 1220-6321 1241-5502	1 4 1 4 8
3.	2712-620X	4	KONSOL KONSOLE		BRACKET		
4.	2712-621X	4	KONSOL KONSOLE		BRACKET		
5.	3240-928X	4	FJEDEROPHÆNG FEDERAUFHÄNGUNG		SPRING SUSPENSION	1214-6328 1220-6321 1241-5502	4 4 4
6.	3711-526X	1	AKSEL WELLE		SHAFT		
7.	3711-525A	1	HJULAKSEL RADWELLE		HUB SHAFT		
8.	3712-517X	1	HJULAKSEL RADWELLE		WHEEL SHAFT		
10.	3240-897X	2	VIPPEARM SCHWENKARM		ROCKER ARM		
11.	3241-556X	4	BLADFJEDER BLATTFEDER		LEAF SPRING		
12.	2240-892X	2	BØSNING BUCHSE		BUSH		
13.	2240-894X	4	TAP ZAPFEN		DOWEL	1220-6722 1313-1101	1 1
14.	2240-896X	2	TAP ZAPFEN		DOWEL	1220-6722 1313-1101	1 1
15.	2241-602X	2	BØSNING BUCHSE		BUSH		
16.	3711-413X	4	KONSOL KONSOLE		BRACKET	1214-6824 1220-6321 1241-5301	4 4 4
17.	2711-529X	4	KONSOL KONSOLE		BRACKET		
18.	2711-692X	1	BØSNING BUCHSE		BUSH		
20.	1311-8406	1	T-STYKKE T-STUECK		T-PIECE		
21.	1311-8525	1	VINKELFORSKRUMING WINKELVERSCHRAUB		ANGLE COUPLING		
22.	1311-8535	1	RØRSTUDS ROHRSTUTZEN		PIPE STUB		
24.	1317-0434	1	HYDRAULIKSLANGE L=350 HYDRAULIKSCHLAUCH L=350		HYDRAULIC HOSE L=350		
25.	1317-0839	1	HYDRAULIKSLANGE L=7350 HYDRAULIKSCHLAUCH L=7350		HYDRAULIC HOSE L=7350		
26.	1317-0304	1	LYNKOBLING 1/2" SCHNELLKUPPLUNG 1/2"		QUICK CLUTCH 1/2"	1216-1156 1220-1322	1 1
29.	1317-0706	1	O-RING 15,54-2,62 O-RING 15,54-2,62		O-RING 15,54-2,62		
30.	1311-1409	1	RØRFORSKRUMING ROHRVERSCHRAUBUNG		PIPE COUPLING		
31.	1317-0807	1	HYDRAULIKSLANGE L=8215 HYDRAULIKSCHLAUCH L=8215		HYDRAULIC HOSE L=8215		
32.	1311-8501	1	FORSKRUMING, LIGE VERSCHRAUBUNG, GERADE		COUPLING, STRAIGHT		
33.	2712-141X	1	CYLINDER ZYLINDER		CYLINDER	1214-4322 1220-4321 1241-2505	1 1 2

Fig. 5

VM32



VM-0004/2 VERTIKALBLANDER VM-3

FIG. 5.

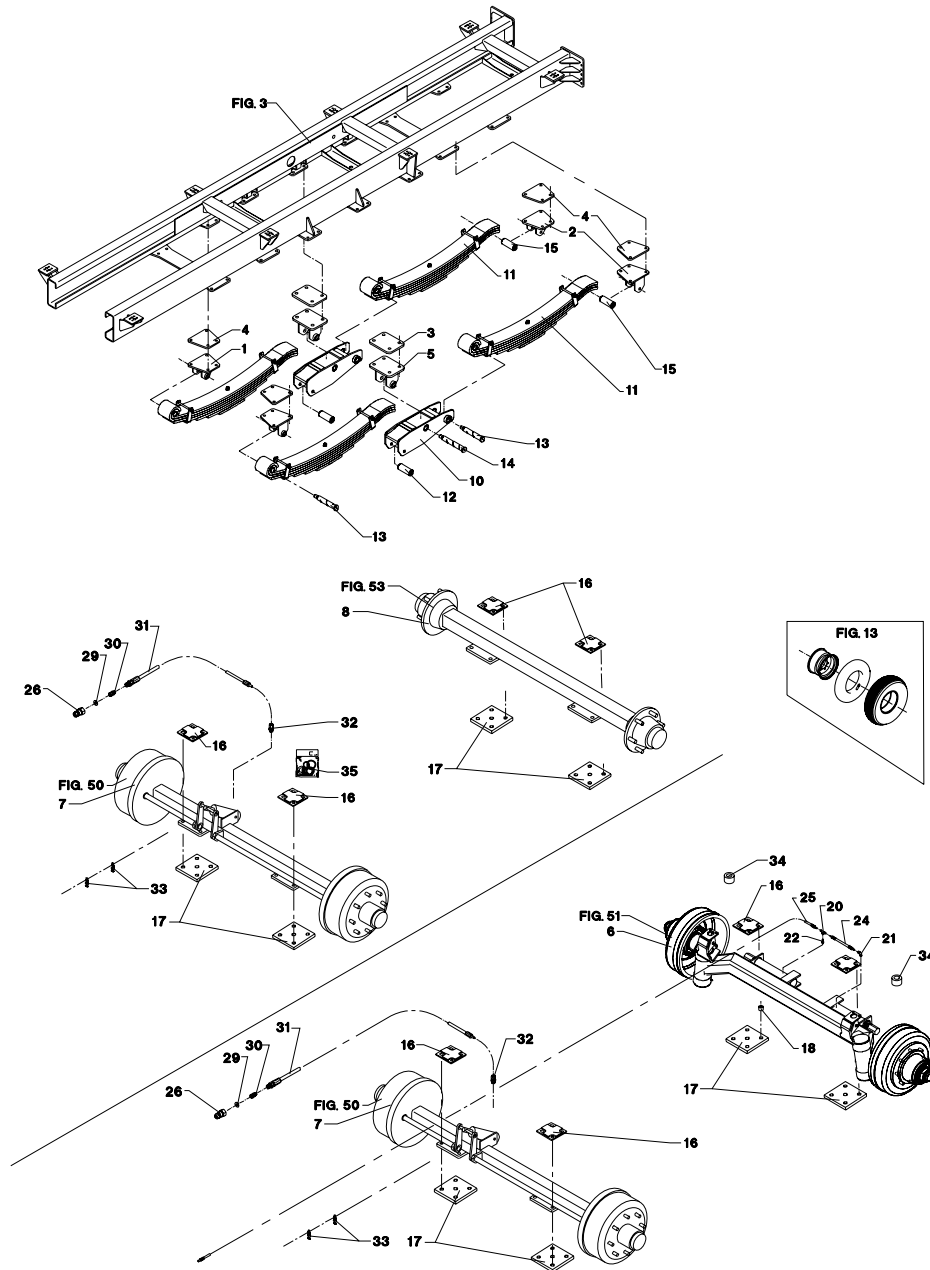
>=2800101011 <=2800101125

HERTIL, DAZU,
TO THIS, A CECI

POS.	VARENUMMER	ANTAL	BENØVNELSE	BEZEICHNUNG	DESIGNATION		
34.	2711-826X	2	KONSOL KONSOLE		BRACKET	1213-5324 1220-5321 1241-4503	2 2 2
35.	2112-688X	1	TAP ZAPFEN		DOWEL	1252-4301	2
36.	2701-121X	2	TAP ZAPFEN		DOWEL	1252-3102	1
37.	1432-2398	2	TRÆKFJEDER ZUGFEDER		TENSION SPRING		
38.	3712-720X	1	ÅG JOCH		YOKE		
39.	1250-2301	2	SPLITBOLT B10 C11-35 GALV. SPLINTBOLZEN B10 C11-35 GALV.		COTTER BOLT B10 C11-35 GALV.		
40.	3701-175X	1	GAFFELDEL GABELTEIL		FORK PART		
41.	2701-177X	1	GAFFELDEL GABELTEIL		FORK		
42.	1317-9393	1	PAKNINGSSÆT DICHTUNGSSATZ		SET OF GASKETS		
43.	2712-856X	2	BØSNING BUCHSE		BUSH		

Fig. 5.1

VM32



VM-0004/2 VERTIKALBLANDER VM-3

FIG. 5. 1

>=2800101226

POS.	VARENUMMER	ANTAL	BENØVNELSE	BEZEICHNUNG	DESIGNATION	HERTIL, DAZU, TO THIS, A CECI
1.	3712-377X	2	KONSOL F. FJEDRE FOR KONSOLE F. FEDERN VORNE		BRACKET F. SPRINGS FRONT	1214-6322 4 1220-6321 4 1241-5503 8
2.	3712-380X	2	KONSOL F. FJEDRE BAG KONSOLE F. FEDERN HINTEN		BRACKET F. SPRINGS BACK	1214-5524 1 1214-6322 4 1220-5321 1 1220-6321 4 1241-5503 8
3.	2712-620X	4	KONSOL KONSOLE		BRACKET	
4.	2712-621X	4	KONSOL KONSOLE		BRACKET	
5.	3240-928X	4	FJEDEROPHÆNG FEDERAUFHÄNGUNG		SPRING SUSPENSION	1214-6322 4 1220-6321 4 1241-5503 4
6.	3711-526X	1	AKSEL WELLE		SHAFT	
7.	3711-525B	1	HJULAKSEL RADWELLE		HUB SHAFT	
8.	3712-517X	1	HJULAKSEL RADWELLE		WHEEL SHAFT	
10.	3240-897X	2	VIPPEARM SCHWENKARM		ROCKER ARM	
11.	3241-556X	4	BLADFJEDER BLATTFEDER		LEAF SPRING	
12.	2240-892X	2	BØSNING BUCHSE		BUSH	
13.	2240-894X	4	TAP ZAPFEN		DOWEL	1220-6722 1 1241-5603 1 1313-1101 1
14.	2240-896X	2	TAP ZAPFEN		DOWEL	1220-6722 1 1241-5603 1 1313-1101 1
15.	2241-602X	2	BØSNING BUCHSE		BUSH	
16.	3711-413X	4	KONSOL KONSOLE		BRACKET	1214-6824 4 1220-6321 4 1241-5301 4
17.	2711-529X	4	KONSOL KONSOLE		BRACKET	
18.	2711-692X	1	BØSNING BUCHSE		BUSH	
20.	1311-8406	1	T-STYKKE T-STUECK		T-PIECE	
21.	1311-8525	1	VINKELFORSKRUNING WINKELVERSCHRAUB		ANGLE COUPLING	
22.	1311-8535	1	RØRSTUDS ROHRSTUTZEN		PIPE STUB	
24.	1317-0434	1	HYDRAULIKSLANGE L=350 HYDRAULIKSCHLAUCH L=350		HYDRAULIC HOSE L=350	
25.	1317-0839	1	HYDRAULIKSLANGE L=7350 HYDRAULIKSCHLAUCH L=7350		HYDRAULIC HOSE L=7350	
26.	1317-0304	1	LYNKOBLING 1/2" SCHNELLKUPPLUNG 1/2"		QUICK CLUTCH 1/2"	1216-1156 1 1220-1322 1
30.	1311-1409	1	RØRFORSKRUNING ROHRVERSCHRAUBUNG		PIPE COUPLING	
31.	1317-0807	1	HYDRAULIKSLANGE L=8215 HYDRAULIKSCHLAUCH L=8215		HYDRAULIC HOSE L=8215	
32.	1311-8501	1	FORSKRUNING, LIGE VERSCHRAUBUNG, GERADE		COUPLING, STRAIGHT	
33.	1392-0201	2	WIREKLEMME WIREKLEMME		WIRECLAMP	
34.	2712-856X	2	BØSNING BUCHSE		BUSH	

Fig. 6

VM-0004/2 VERTIKALBLANDER VM-3

FIG. 6.

>=2800101011 <=2800101125

HERTIL, DAZU,
TO THIS, A CECl

POS.	VARENUMMER	ANTAL	BENØVNELSE	BEZEICHNUNG	DESIGNATION			
1.	2712-118X	1	SKERM SCHUTZ		GUARD	1213-4322	6	
						1220-4321	6	
						1241-3403	6	
2.	2711-233X	1	SAMLEDÅSE DRAHTEINZIEHDOSE		JUNCTION BOX	1216-1224	4	
						1220-1321	4	
						1241-1101	4	
3.	2712-119X	1	KLAP KLAPPE		FLAP	1213-3224	2	
						1213-4322	2	
						1220-3922	2	
						1220-4321	2	
						1241-2502	2	
						1241-3403	2	
4.	1391-0880	1	STIK STECKER		PLUG			
5.	1391-0887	1	FORDELERSBOKS VERTEILERKASTEN		DISTRIBUTION BOX	1165-0130	14	
						1216-1126	2	
						1220-1323	2	
						1241-1206	2	
6.	3710-103X	1	SKERM SCHUTZ		GUARD	1214-4428	1	
						1220-4321	1	
						1241-2505	1	
7.	2701-573A	1	VEJEINSTRUMENT WIEGEGERÆT		WEIGHING INSTRUMENT	1220-1321	4	
						1241-1101	4	
8.	1399-0237	1	BØJLEHÆNDTAG BUEGELHÆNDGRIFF		HANDLE	1216-1126	2	
						1220-1323	2	
9.	1391-0703	1	STIK, 2-POLET STECK, 2-POLET		PLUG, 2-POLES			
10.	2718-126X	2	MODSKÆR GEGENSCHNEIDE		WEARING BAR	1214-5326	1	
						1220-5321	1	
						1241-4304	1	
11.	2718-128X	2	HÆNDTAG HANDGRIFF		HANDLE	1214-4126	2	
						1220-4321	2	
						1241-3403	2	
11. 1	2712-085X	2	HÆNDTAG HANDGRIFF		HANDLE	1214-4126	2	
						1220-4321	2	
						1241-3403	2	
12.	3191-083X	2	TAP ZÄPFEN		DOWEL			
13.	3718-150X	3	SNEGL SCHNECKE		ENDLESS SCREW	1213-5524	15	
						1241-3504	15	
14.	3718-156X	3	DÆKSEL DECKEL		COVER	1213-4322	4	
						1241-2505	4	
15.	1380-0055	21	KNIV, KORT 350-190 MESSER, KURZ 350-190		KNIFE, SHORT 350-190			
16.	2712-043X	21	PLADE PLATTE		PLATE	1213-3324	1	
						1219-0270	2	
						1220-3321	1	
						1220-5321	2	
						1241-2502	1	
						1241-3504	2	
17.	4700-1007	T	DATATRANSPORTSET DATENTRANSPORTSATZ		DATA TRANSPORT UNIT			
18.	2702-224X	T	HÆNDTERMINAL HANDTERMINAL		HANDLE TERMINAL			
19.	2702-266X	T	DISKETTE DISKETTE		DISC			
20.	2702-225X	T	IR-MODTAGER F/PC IR-EMPFÆNGER F/PC		IR-RECEIVER F/PC			
21.	2712-125X	1	PLADE PLATTE		PLATE	1213-3222	4	
						1220-3922	4	
						1241-2502	4	
22.	3710-450X	1	SKERM SCHUTZ		GUARD	1214-4428	1	
						1216-1126	2	
						1220-1321	6	
						1220-1323	2	
						1220-4321	1	
						1241-1101	6	
						1241-2505	1	
						1434-0107	4	

VM 3

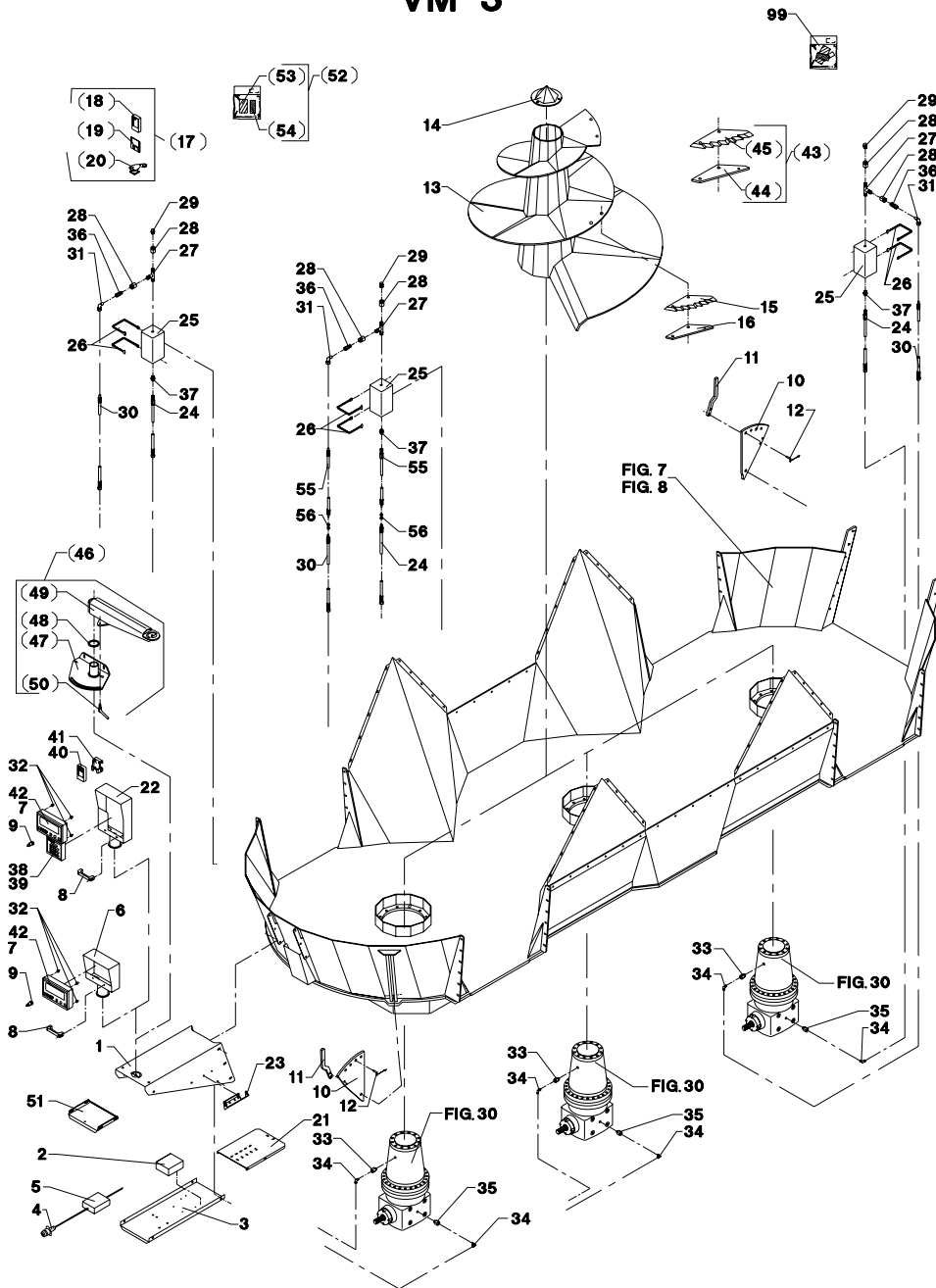


Fig. 6

VM-0004/2 VERTIKALBLANDER VM-3

FIG. 6.

>=2800101011 <=2800101125

HERTIL, DAZU,
TO THIS, A CECI

POS.	VARENUMMER	ANTAL	BENØVNELSE	BEZEICHNUNG	DESIGNATION		
23.	2710-868X	1	SLANGEHOLDER BESCHLAG	CLAMP		1213-3322 1220-3321 1241-2502	2 2 2
24.	1317-0838	3	HYDRAULIKSLANGE L=2400 HYDRAULIKSLAUCH L=2400	HYDRAULIC HOSE L=2400			
25.	1399-0314	3	OLIEBEHOLDER ÖLBEHÄLTER	OIL TANK			
26.	2711-834X	6	SPENDEBÅND SPANNBAND	CLAMP		1215-2222 1220-2321 1241-1202	1 1 1
27.	1311-8580	3	T-NIPPEL T-NIPPEL	T-NIPPLE			
28.	1311-2603	6	MUFFE MUFFE	SOCKET			
29.	1315-9167	3	UDLØFTNINGSPROP ENTLÜFTUNGSSCHRAUBE	AIR ESCAPE PLUG			
30.	1317-0837	3	HYDRAULIKSLANGE L=2800 HYDRAULIKSLAUCH L=2800	HYDRAULIC HOSE L=2800			
31.	1311-8603	3	VINKELFORSKRUNING WINKELVERSCHRÄUBUNG	ANGLE COUPLING			
32.	3711-871X	1	VIBRATIONSDÆMPERSÆT SCHWINGUNGSDÄMPFERSATZ	VIBRATING DAMPERSET		1216-1224 1220-1321 1241-1101	4 4 4
33.	1311-7011	3	NIPPELMUFFE NIPPEL	BUSHING			
34.	1311-2604	6	NIPPEL NIPPEL	NIPPLE			
35.	1311-2601	3	NIPPELMUFFE NIPPEL	BUSHING			
36.	1311-8534	3	FORSKRUNING VERSCHRÄUBUNG	SCREWED CONNECTION			
37.	1311-8566	3	NIPPEL NIPPEL	NIPPLE			
38.	2702-222X	1	VEJETERMINAL WEIGETERMINAL	WEIGH TERMINAL			
39.	2702-505X	1	KASSE FOR VEJEINSTRUMENT KASTEN FÜR WIEGEGERÄT	BOX FOR WEIGHING INSTRUMENT			
40.	2702-221X	1	FJERNBETJENING FERNBEDIENUNG	REMOTE CONTROL			
41.	2711-477X	1	HOLDER HALTER	HOLDER			
42.	2702-504X	1	KASSE FOR VEJEINSTRUMENT KASTEN FÜR WIEGEGERÄT	BOX FOR WEIGHING INSTRUMENT			
43.	4710-1024	T	KNIVSÆT, TUNGSTENBELAGT MESSERSÆT, TUNGSTENBESCHICHT	SET OF KNIFE, TUNGSTENCOATED			
44.	2712-743X	T	PLADE FOR LANGKNIV PLATTE FÜR LANGES MESSER	PLATE FOR LONG KNIFE		1214-3226 1219-0270 1220-3321 1220-5321 1241-2502 1241-3504	1 2 1 2 1 2
45.	1380-0040	T	KNIV, LANG, TUNGSTENBELAGT MESSER, LANG, TUNGSTENBESCHICHT	KNIFE, LONG, TUNGSTENCOATED			
46.	4710-1004	T	ARM ARM	ARM			
47.	3710-639X	T	KONSOL KONSOLE	BRACKET			
48.	2710-650X	T	PLASTSKIVE PLAST SCHEIBE	PLASTIC WASHER			
49.	3710-640X	T	ARM ARM	ARM		1213-2222 1220-2321 1241-1304 1241-2505 1313-1101 2112-978X	2 2 4 1 1 2

VM 3

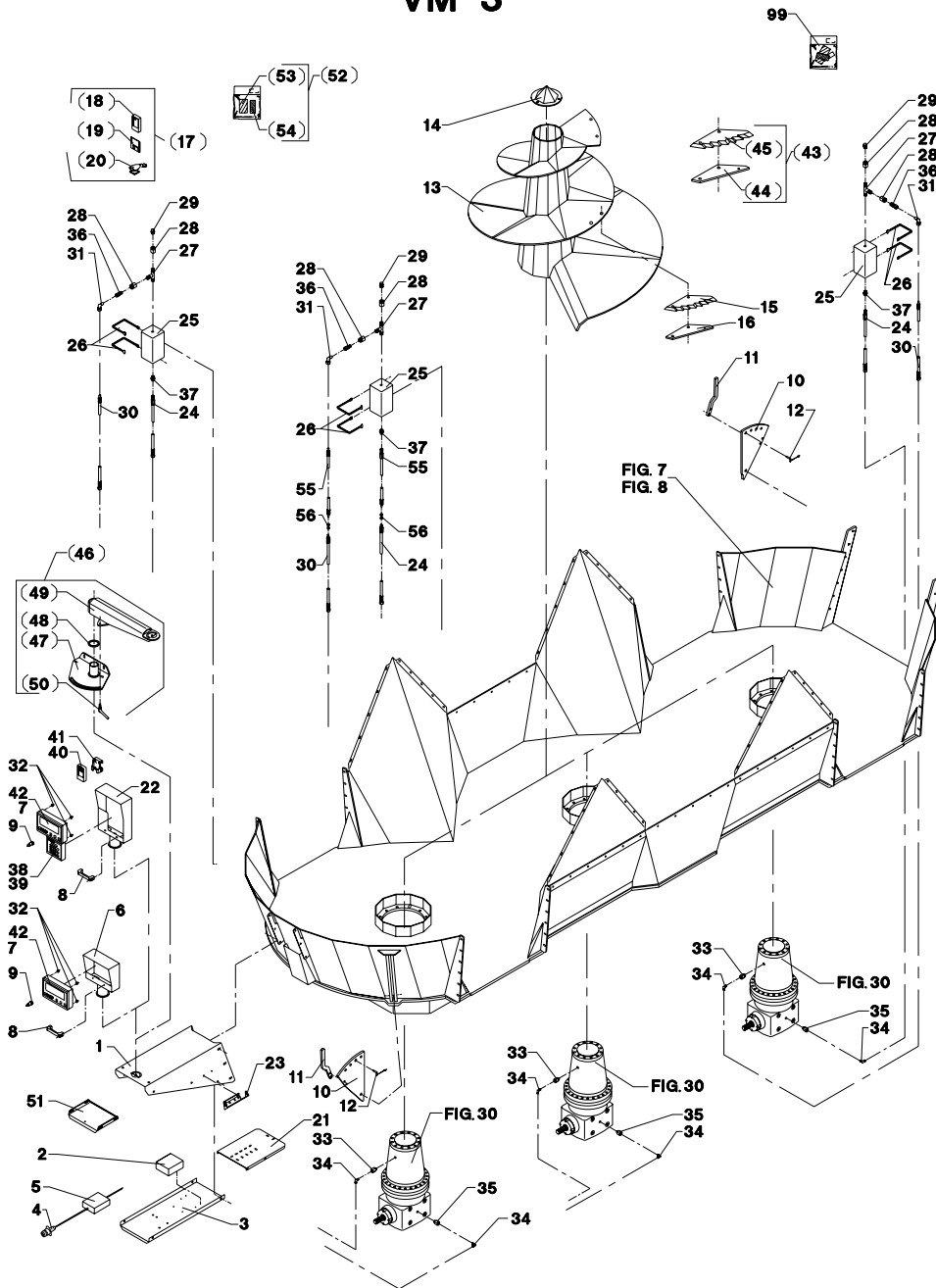


Fig. 6

VM-0004/2 VERTIKALBLANDER VM-3

FIG. 6.

>=2800101011 <=2800101125

HERTIL, DAZU,
TO THIS, A CECI

POS.	VARENUMMER	ANTAL	BENØVNELSE	BEZEICHNUNG	DESIGNATION		
50.	1399-0238	T	VRIDER WRINGER		FASTENER		
51.	2712-120X	1	PLADE PLATTE		PLATE	1213-3222 1220-3321 1241-2502	4 4 4
52.	4710-1005	1	E-PROM SÆT >10000 KG. E-PROM SATZ >10000 KG.		E-PROM SET >10000 KG.		
53.	2710-734X	1	E-PROM F/INSTR. 29968065 E-PROM F/INSTR. 29968065		E-PROM F/INSTR. 29968065		
54.	2710-735X	1	E-PROM F/PROFEED 29969368 E-PROM F/PROFEED 29969368		E-PROM F/PROFEED 29969368		
55.	1317-0444	2	HYDRAULIKSLANGE L=2100 HYDRAULIKSCHLAUCH L=2100		HYDRAULIC HOSE L=2100		
56.	1311-8510	2	FORSKRUNING VERSCHRAUBUNG		FITTINGS		
99.	3889-219A	1	TRANSFER VM-3 AUFKLEBER VM-3		TRANSFER VM-3		

VM 3

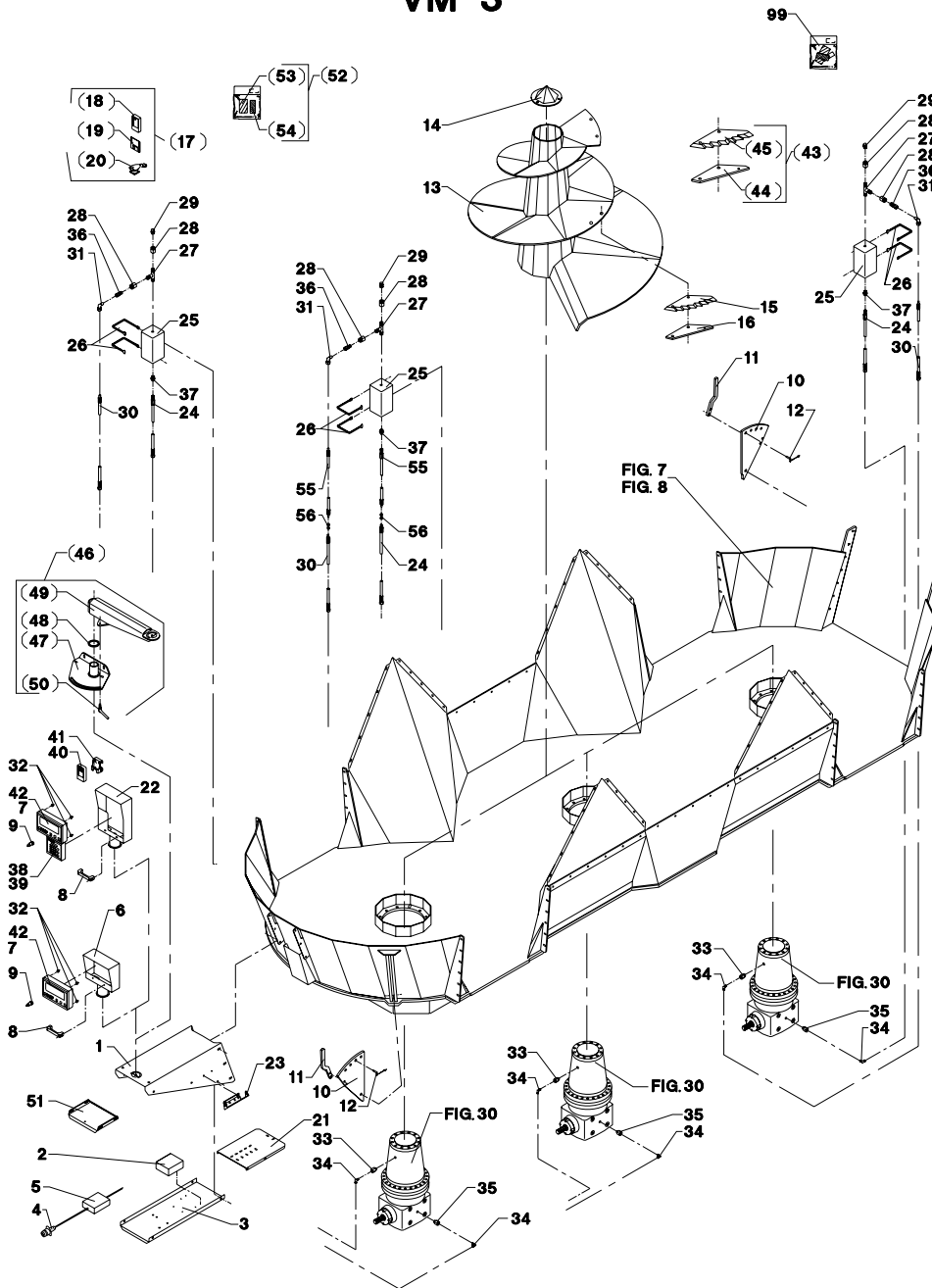
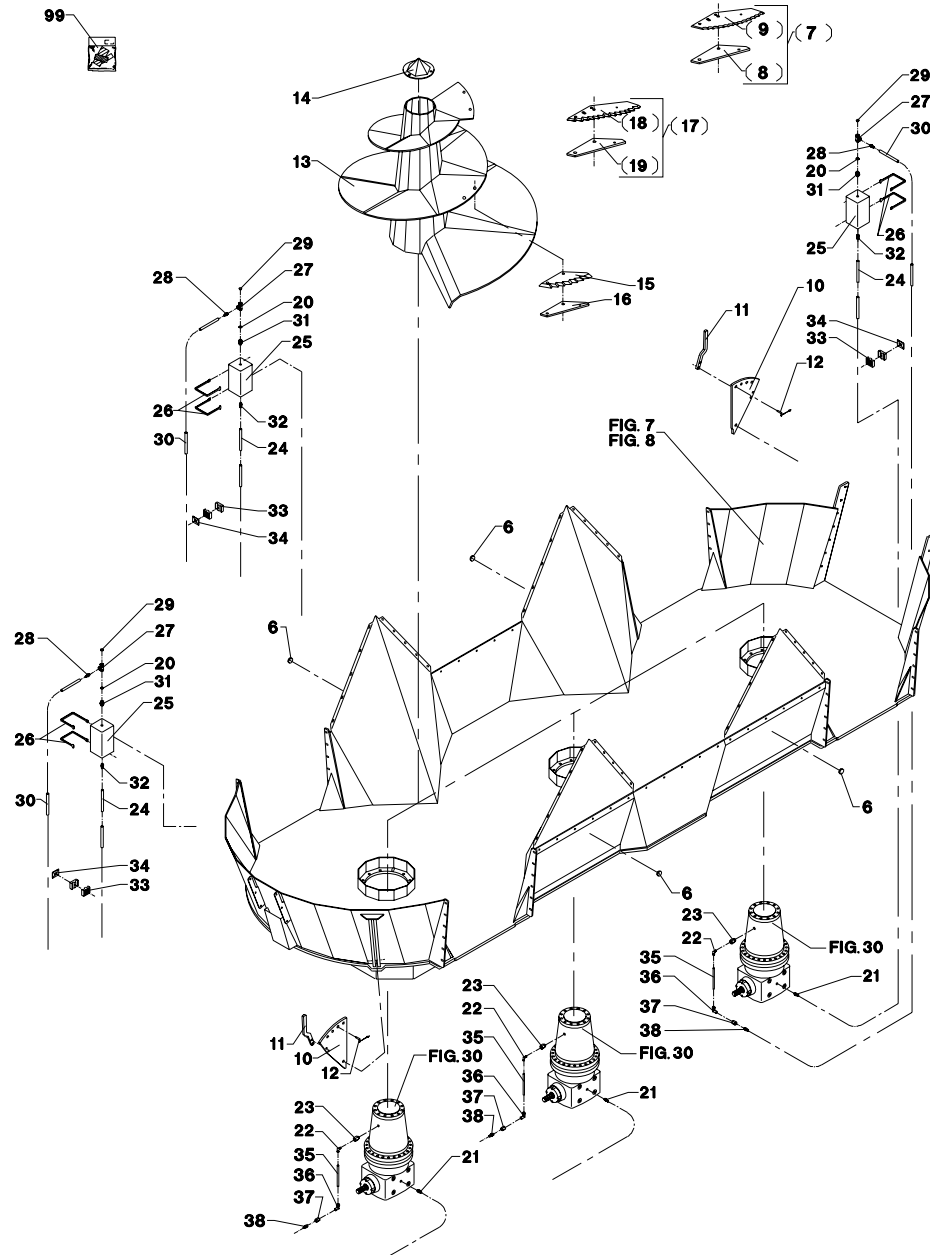


Fig. 6.1

VM 3/3B



VM-0004/2 VERTIKALBLANDER VM-3

FIG. 6. 1

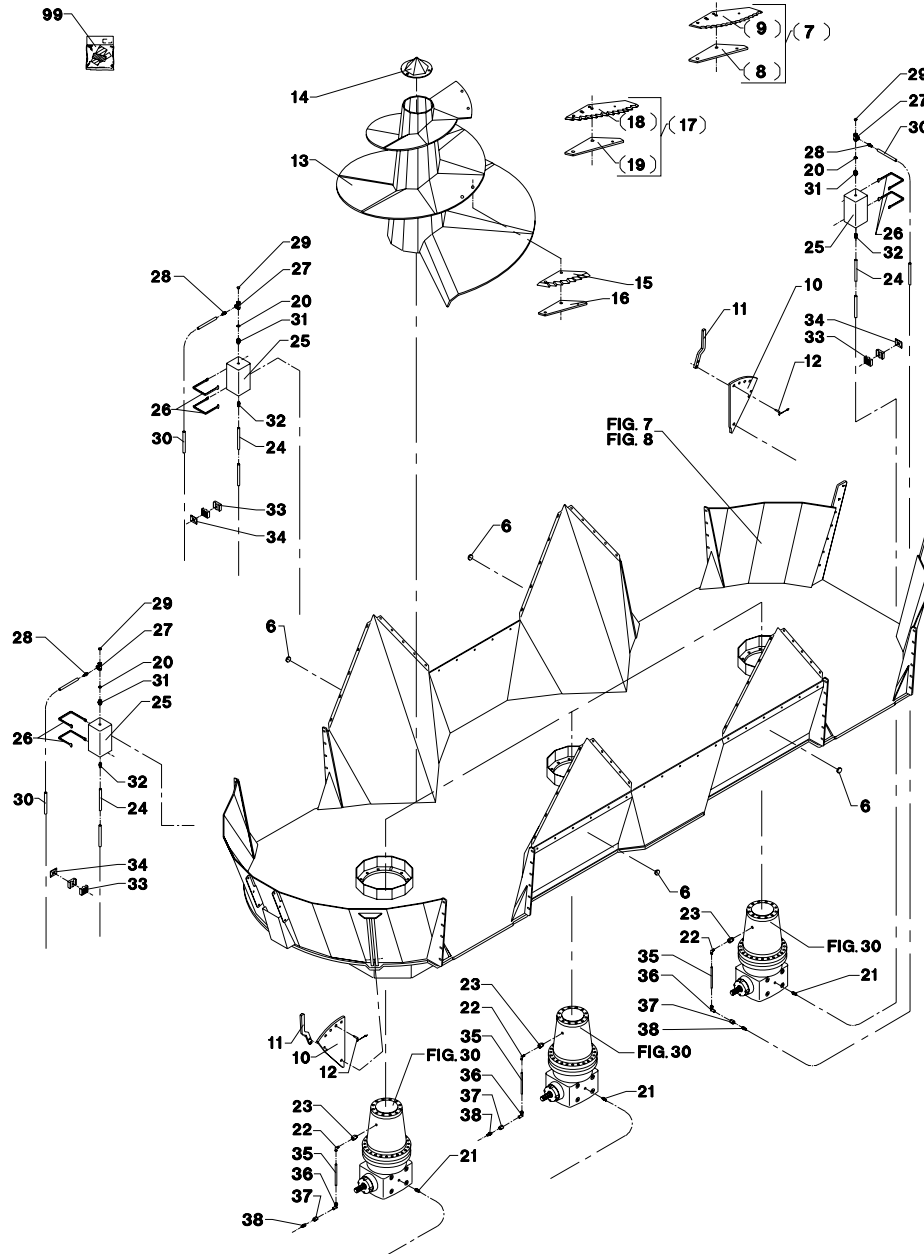
>=2800101226

HERTIL, DAZU,
TO THIS, A CBCI

POS.	VARENUMMER	ANTAL	BENØVNELSE	BEZEICHNUNG	DESIGNATION		
6.	1393-0106	4	PLASTDUPSKO PLASTIKSPITZE		PLASTIC TIP		
7.	4710-1046	T 1	KNIVSÆT MESSERSATS		SET OF KNIFE		
8.	2712-743X	T 1	PLADE FOR LANGKNIV PLATTE FÜR LANGES MESSER		PLATE FOR LONG KNIFE	1214-3120 1219-0270 1220-3321 1220-5321 1241-2502 1241-3504	1 2 1 2 1 2
9.	1380-0056	T 1	KNIV, LANG MESSER, LANG		KNIFE, LONG		
10.	2718-126X	2	MODSKÆR GEGENSCHNEIDE		WEARING BAR	1214-5326 1220-5321 1241-4304	1 1 1
11.	2712-085X	2	HÅNDTAG HANDGRIFF		HANDLE	1214-4126 1220-4321 1241-3403	2 2 2
12.	3191-083X	2	TAP ZAPFEN		DOWEL		
13.	3718-150X	3	SNEGL SCHNECKE		ENDLESS SCREW	1213-5524 1241-3504	15 15
14.	3718-156X	3	DEKSEL DECKEL		COVER	1213-4322 1241-2505	4 4
15.	1380-0055	21	KNIV, KORT 350-190 MESSER, KURZ 350-190		KNIFE, SHORT 350-190		
16.	2712-043X	21	PLADE PLATTE		PLATE	1213-3324 1219-0270 1220-3321 1220-5321 1241-2502 1241-3504	1 2 1 2 1 2
17.	4710-1024	T 1	KNIVSÆT, TUNGSTENBELAGT MESSERSATZ, TUNGSTENBESCHICHT		SET OF KNIFE, TUNGSTENCOATED		
18.	2712-743X	T 1	PLADE FOR LANGKNIV PLATTE FÜR LANGES MESSER		PLATE FOR LONG KNIFE	1214-3120 1219-0270 1220-3321 1220-5321 1241-2502 1241-3504	1 2 1 2 1 2
19.	1380-0040	T 1	KNIV, LANG, TUNGSTENBELAGT MESSER, LANG, TUNGSTENBESCHICH		KNIFE, LONG, TUNGSTENCOATED		
20.	1311-8538	3	TÆTNINGSRING DICHTUNGSRING		GASKET		
21.	1311-1302	3	SLANGESPID 1/2" SCHLAUCHSTUTZEN 1/2"		HOSE UNION 1/2"	1299-0128	1
22.	1311-1211	3	VINKEL M 1 OMLØBER WINKEL EINSCHR. VERSCHRAUBUNG >=2800101226 <=2800101351		STUD ELBOW		
22. 1	1311-8500	3	VINKELFORSKRUMNING WINKELVERSCHRAUBUNG >=2800101352		ANGLE COUPLING		
23.	1311-1207	3	NIPPELMUFFE NIPPELMUFFE >=2800101226 <=2800101351		PORT STUD STRAIGHT		
23. 1	1311-8535	3	RØRSTUDS ROHRSTUTZEN >=2800101352		PIPE STUB		
24.	1399-0359	12	SLANGE Ø18 SCHLAUCH Ø18		HOSE Ø18		
25.	1399-0314	3	OLIEBEHOLDER OELBEHAELTER		OIL TANK		
26.	2711-834X	6	SPENDEBÅND SPANNBAND		CLAMP	1215-2222 1220-2321 1241-1202	1 1 1
27.	1311-1208	3	T-MUFFE 1/4" T-VERSCHRAUBUNG 1/4"		TEE 1/4"		
28.	1311-1210	3	LIGE UNION VERSCHRAUBUNG GERADE >=2800101226 <=2800101351		SCREWED CONNECTION STRAIGHT		

Fig. 6.1

VM 3/3B



VM-0004/2 VERTIKALBLANDER VM-3

FIG. 6. 1

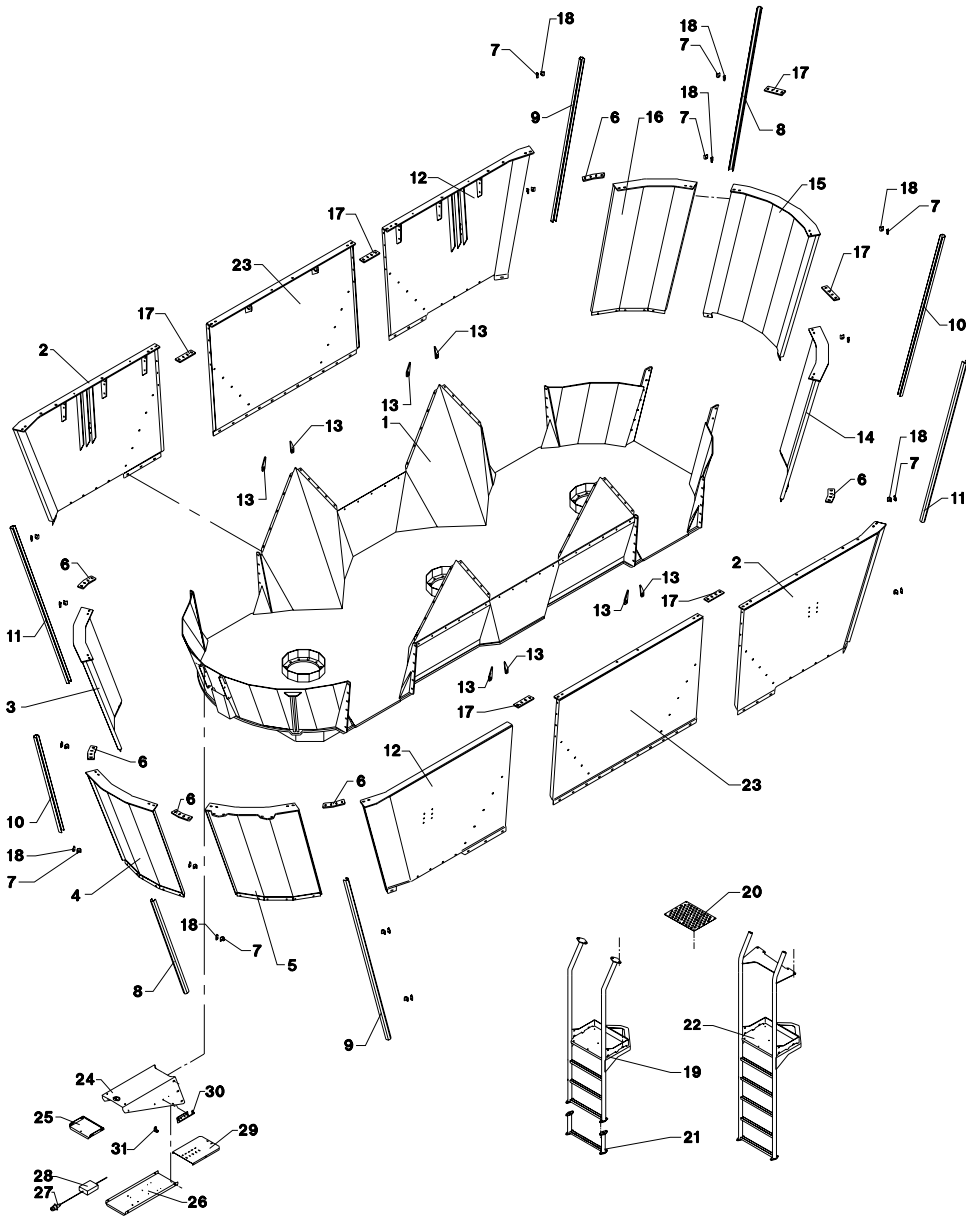
>=2800101226

HERTIL, DAZU,
TO THIS, A CECI

POS.	VARENUMMER	ANTAL	BENØVNELSE	BEZEICHNUNG	DESIGNATION		
28.	1311-1300	3	SLANGESPIDS 1/4" SCHLAUCHSTUTZEN 1/4" >=2800101352		HOSE UNION 1/4"	1299-0128	1
29.	1311-1212	3	UDLUFTPROP ENTLÜFTUNG		AIR RELIEF		
30.	1399-0361	12	SLANGE Ø6 SCHLAUCH Ø6 >=2800101226 <=2800101351		HOSE Ø6		
30.	1399-0359	12	SLANGE Ø18 SCHLAUCH Ø18 >=2800101352		HOSE Ø18		
31.	1311-1209	3	BRYSTNIPPEL BRUSTNIPPEL		STUD STUD STRAIGHT		
32.	1311-1301	3	SLANGESPIDS 3/8" SCHLAUCHSTUTZEN 3/8"		HOSE UNION 3/8"	1299-0128	1
33.	1311-8601	3	RØRHOLDER ROHRHALTER		TUBE HOLDER		
34.	1311-8599	3	TOPPLADE TOPPLATTE		TOP PLATE	1214-2122	1
35.	2229-516X	3	RØR ROHR >=2800101352		TUBE		
36.	1311-8525	3	VINKELFORSKRØNING WINKELVERSCHRAUB >=2800101352		ANGLE COUPLING		
37.	1311-2603	3	MUFFE MUFFE >=2800101352		SOCKET		
38.	1311-1301	3	SLANGESPIDS 3/8" SCHLAUCHSTUTZEN 3/8" >=2800101352		HOSE UNION 3/8"	1299-0128	1
99.	3889-219A	1	TRANSFER VM-3 AUFKLEBER VM-3		TRANSFER VM-3		

Fig. 7

VM 3



VM-0004/2 VERTIKALBLANDER VM-3

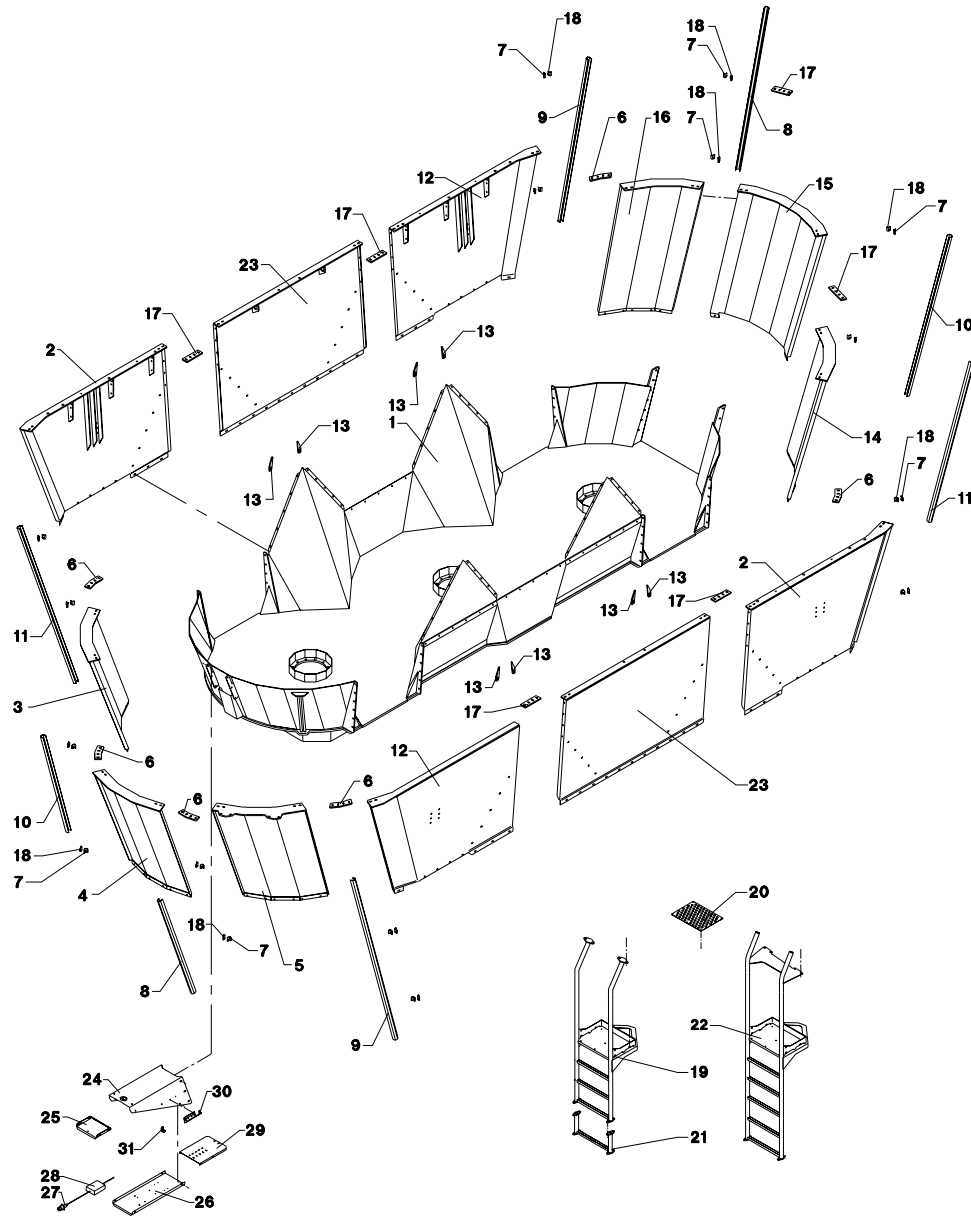
FIG. 7.

>=2800101011

POS.	VARENUMMER	ANTAL	BENØVNELSE	BEZEICHNUNG	DESIGNATION	HERTIL, DAZU, TO THIS, A CECI
1.	3712-278X	1	BUND BODEN >=2800101011 <=2800101125	BOTTOM	1219-0270 1220-5321	28 28
1. 1	3712-278A	1	BUND BODEN >=2800101226	BOTTOM		
2.	3712-295X	2	KARSEKTION, HØJRE BEHÆLTERSEKTION, RECHTS	TUB SEKTION, RIGHT	1213-3322 1213-4322 1219-0224 1220-3321 1220-4321 1241-2502 1241-2505 1241-3403 1393-0116 1393-0121	5 7 2 5 5 5 7 6 5
3.	3710-031X	1	KARSEKTION BEHÆLTERSEKTION	TUB SEKTION	1213-4322 1219-0224 1220-4321 1241-2505 1241-3403 1393-0122	9 6 15 6 9 6
4.	3710-032X	1	KARSEKTION BEHÆLTERSEKTION	TUB SEKTION	1213-4322 1219-0224 1220-4321 1241-2505 1241-3403 1393-0122	9 6 15 6 9 6
5.	3710-033X	1	KARSEKTION BEHÆLTERSEKTION	TUB SEKTION	1213-4322 1219-0224 1220-4321 1241-2505 1241-3403 1393-0122	9 4 15 6 9 6
6.	2710-081X	6	SPENDESTYKKE SPANNSTÜCK	CLAMP	1215-4520 1220-4321 1241-3403	4 4 4
7.	2712-371X	16	SKERMHOLDER SCHUTZHALTER	HOLDER FOR GUARD	1213-1126 1220-1924 1241-1203	1 1 1
8.	2712-388X	2	SKERM SCHUTZBLECH	GUARD		
9.	2712-390X	2	SKERM SCHUTZBLECH	GUARD		
10.	2712-373X	2	SKERM SCHUTZBLECH	GUARD		
11.	2712-389X	2	SKERM SCHUTZBLECH	GUARD		
12.	3712-297X	2	KARSEKTION, VENSTRE BEHÆLTERSEKTION, LINKS	TUB SEKTION, LEFT	1213-3322 1213-4322 1219-0224 1220-3321 1220-4321 1241-2502 1241-2505 1241-3403 1393-0116 1393-0121	5 7 2 5 4 5 2 7 6 5
13.	2712-432X	8	LUKKEPLADE VERSCHLIESSPLATTE	LOCKING PLATE		
14.	3710-128X	1	KARSEKTION BEHÆLTERSEKTION	TUB SECTION	1213-4322 1219-0224 1220-4321 1241-2505 1241-3403 1393-0122	9 6 15 6 9 6
15.	3710-131X	1	KARSEKTION BEHÆLTERSEKTION	TUB SECTION	1213-4322 1219-0224 1220-4321 1241-2505 1241-3403 1393-0122	9 2 11 2 9 2

Fig. 7

VM 3



VM-0004/2 VERTIKALBLANDER VM-3

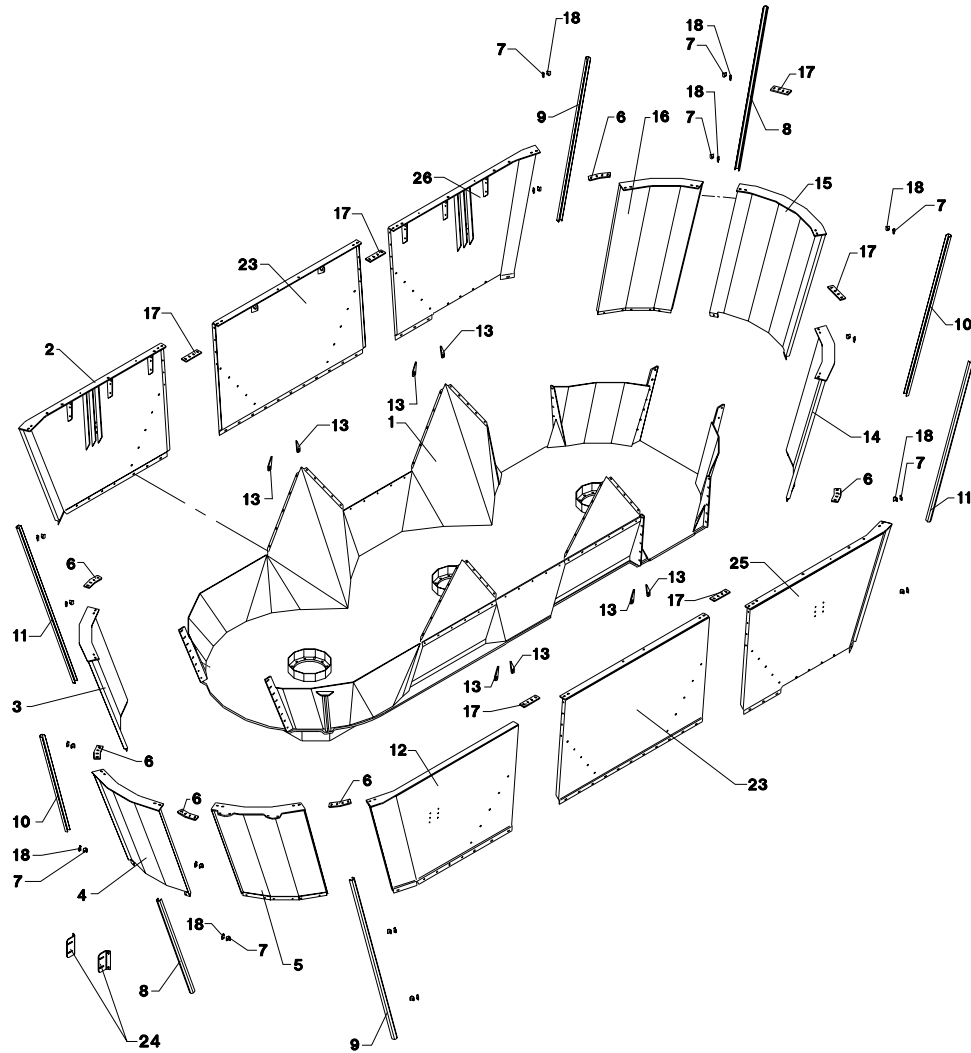
FIG. 7.

>=2800101011

POS.	VARENUMMER	ANTAL	BENØVNELSE	BEZEICHNUNG	DESIGNATION	HERTIL, DAZU, TO THIS, A CECI	
16.	3710-134X	1	KARSEKTION BEHÅLTERSEKTION	TUB SECTION	1213-4322 1219-0224 1220-4321 1241-2505 1241-3403 1393-0122	9 4 15 6 9 6	
17.	2710-153X	6	SPENDESTYKKE SPANNSTUECK	CLAMP	1215-4520 1220-4321 1241-3403	4 4 4	
18.	2712-372X	16	SKERMHOLDER SCHUTZHALTER	HOLDER FOR GUARD	1213-1126 1220-1924 1241-1203	1 1 1	
19.	3712-123X	1	STIGE LEITER	LADDER	1215-4330 1220-4321 1241-3505	5 5 5	
20.	2712-124X	1	PLADE PLATTE	PLATE	1215-2222 1220-2321 1241-1202	6 6 6	
21.	3712-304X	1	FORLENGER F/STIGE VERLÆNGERUNG F/LEITER	EXTENSION F/LADDER	1213-4322 1220-4321 1241-2202	4 4 4	
22.	3712-530X	1	STIGE LEITER	LADDER	1215-4330 1220-4321 1241-2505 1393-0106	5 5 5 2	
23.	3712-403X	2	KARSEKTION BEHÅLTERSEKTION	TUBE SEKTION	1213-3322 1213-4322 1219-0224 1220-3321 1220-4321 1241-2502 1241-2505 1241-3403 1393-0121 1393-0122	10 10 5 10 10 10 5 10 10 11	
24.	2712-118X	+	SKERM SCHUTZ	GUARD	1213-4322 1220-4321 1241-3403	6 6 6	
25.	2712-120X	+	PLADE PLATTE	PLATE	1213-3222 1220-3321 1241-2502	4 4 4	
26.	2712-119X	+	KLAP KLAPPE	FLAP	1213-3224 1213-4322 1220-3922 1220-4321 1241-2502 1241-3403	2 2 2 2 2 2	
27.	1391-0880	+	STIK STECKER	PLUG			
28.	1391-0887	+	FORDELERBOKS VERTEILERKASTEN	DISTRIBUTION BOX	1165-0130 1216-1126 1220-1323 1241-1206	14 2 2 2	
29.	2712-125X	+	PLADE PLATTE	PLATE	1213-3222 1220-3922 1241-2502	4 4 4	
30.	2710-868X	+	SLANGEHOLDER BESCHLAG	CLAMP	1213-3322 1220-3321 1241-2502	2 2 2	
31.	2229-296X	+	SPENDESTYKKE SPANNSTUECK	CLAMP			

Fig. 8

VM 3B



VM-0004/2 VERTIKALBLANDER VM-3

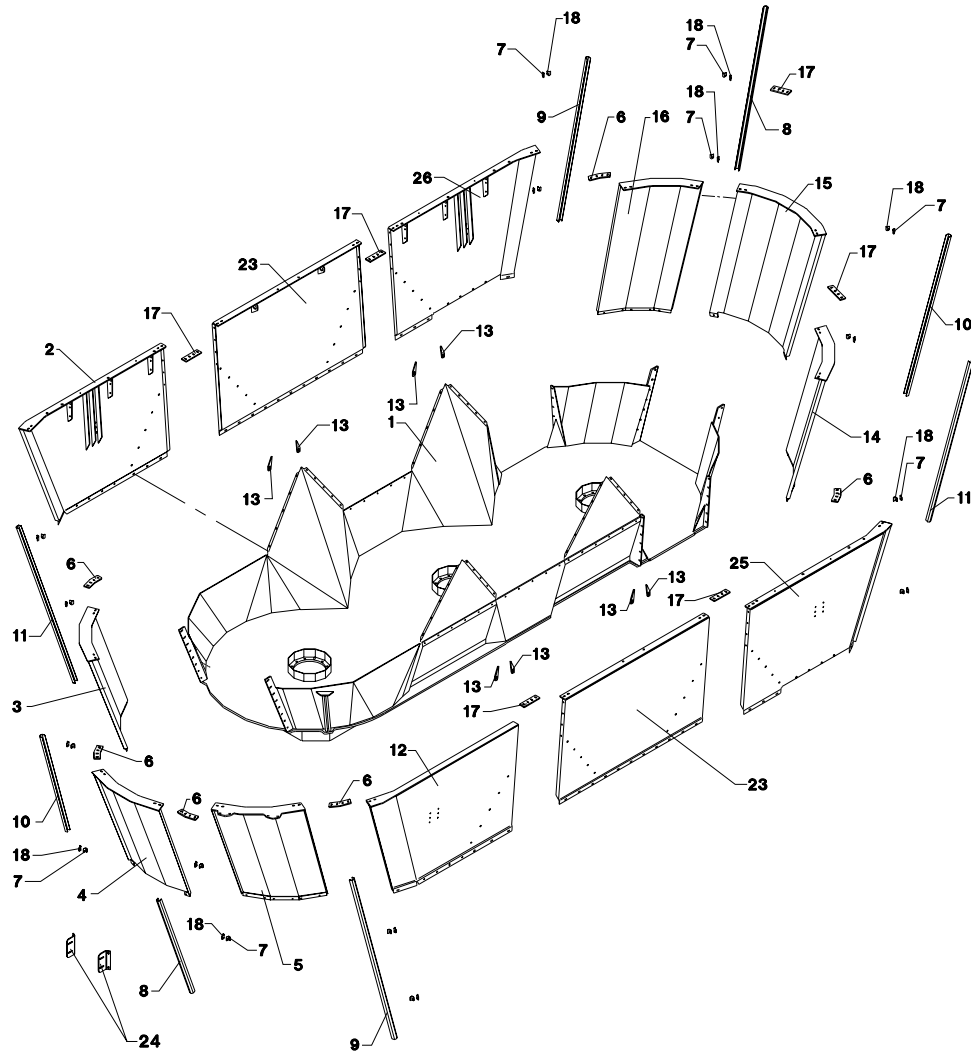
FIG. 8.

>=2800101246

POS.	VARENUMMER	ANTAL	BENØVNELSE	BEZEICHNUNG	DESIGNATION	HERTIL, DAZU, TO THIS, A CECI
1.	3713-167X	1	KAR, SV. F/ VM-3B WANNE F/ VM-3B		TUBE F/ VM-3B	1219-0270 28 1220-5321 28
2.	3712-568X	1	KARSEKTION BEHAELTERSEKTION		TUB SECTION	1213-3322 5 1213-4322 7 1219-0224 2 1220-3321 5 1220-4321 5 1241-2502 5 1241-2505 2 1241-3403 7 1393-0116 6 1393-0121 5
3.	3712-572X	1	KARSEKTION BEHAELTERSEKTION		TUB SECTION	1213-4322 9 1219-0224 6 1220-4321 15 1241-2505 6 1241-3403 9 1393-0122 6
4.	3712-585X	1	KARSEKTION BEHAELTERSEKTION		TUB SECTION	1213-4322 9 1219-0224 6 1220-4321 15 1241-2505 6 1241-3403 9 1393-0122 6
5.	3712-575X	1	KARSEKTION BEHAELTERSEKTION		TUB SECTION	1213-4322 9 1219-0224 4 1220-4321 15 1241-2505 6 1241-3403 9 1393-0122 6
6.	2710-081X	6	SPENDESTYKKE SPANNSTUECK		CLAMP	1215-4520 4 1220-4321 4 1241-3403 4
7.	2712-371X	16	SKERMHOLDER SCHUTZHALTER		HOLDER FOR GUARD	1213-1126 1 1220-1924 1 1241-1203 1
8.	2712-623X	2	SKERM SCHUTZ		GUARD	
9.	2712-390X	2	SKERM SCHUTZBLECH		GUARD	
10.	2712-622X	2	SKERM SCHUTZ		GUARD	
11.	2712-389X	2	SKERM SCHUTZBLECH		GUARD	
12.	3712-570X	1	KARSEKTION BEHAELTERSEKTION		TUB SECTION	1213-3322 5 1213-4322 7 1219-0224 2 1220-3321 5 1220-4321 4 1241-2502 5 1241-2505 2 1241-3403 7 1393-0116 6 1393-0121 5
13.	2712-432X	8	LUKKEPLADE VERSCHLISSPLATTE		LOCKING PLATE	
14.	3710-128X	1	KARSEKTION BEHAELTERSEKTION		TUB SECTION	1213-4322 9 1219-0224 6 1220-4321 15 1241-2505 6 1241-3403 9 1393-0122 6
15.	3710-131X	1	KARSEKTION BEHAELTERSEKTION		TUB SECTION	1213-4322 9 1219-0224 2 1220-4321 11 1241-2505 2 1241-3403 9 1393-0122 2
16.	3710-134X	1	KARSEKTION BEHAELTERSEKTION		TUB SECTION	1213-4322 9 1219-0224 4 1220-4321 15 1241-2505 6 1241-3403 9 1393-0122 6

Fig. 8

VM 3B



VM-0004/2 VERTIKALBLANDER VM-3

FIG. 8.

>=2800101246

POS.	VARENUMMER	ANTAL	BENØVNELSE	BEZEICHNUNG	DESIGNATION	HERTIL, DAZU, TO THIS, A CECI	
17.	2710-153X	6	SPÆNDESTYKKE SPANNSTUECK		CLAMP	1215-4520 1220-4321 1241-3403	4 4 4
18.	2712-372X	16	SKERMHOLDER SCHUTZHALTER		HOLDER FOR GUARD	1213-1126 1220-1924 1241-1203	1 1 1
19.	3712-123X	1	STIGE LEITER		LADDER	1215-4330 1220-4321 1241-3505	5 5 5
20.	2712-124X	1	PLADE PLATTE		PLATE	1215-2222 1220-2321 1241-1202	6 6 6
21.	3712-304X	1	FORLENGER F/STIGE VERLAENGERUNG F/LEITER		EXTENSION F/LADDER	1213-4322 1220-4321 1241-2202	4 4 4
22.	3712-530X	1	STIGE LEITER		LADDER	1215-4330 1220-4321 1241-2505 1393-0106	5 5 5 2
23.	3712-403X	2	KARSEKTION BEHAELTERSEKTION		TUBE SEKTION	1213-3322 1213-4322 1219-0224 1220-3321 1220-4321 1241-2502 1241-2505 1241-3403 1393-0121 1393-0122	10 10 5 10 10 10 5 10 10 11
24.	2712-957X	2	FORSTÆRKNING VERSTÄRKUNG		REINFORCEMENT	1215-4330 1220-4321 1241-3508	2 2 2
25.	3712-295X	1	KARSEKTION, HØJRE BEHAELTERSEKTION, RECHTS		TUB SEKTION, RIGHT	1213-3322 1213-4322 1219-0224 1220-3321 1220-4321 1241-2502 1241-2505 1241-3403 1393-0116 1393-0121	5 7 2 5 5 5 2 7 6 5
26.	3712-297X	1	KARSEKTION, VENSTRE BEHAELTERSEKTION, LINKS		TUB SEKTION, LEFT	1213-3322 1213-4322 1219-0224 1220-3321 1220-4321 1241-2502 1241-2505 1241-3403 1393-0116 1393-0121	5 7 2 5 5 5 2 7 6 5

Fig. 9

VM 3/3B

VM-0004/2 VERTIKALBLANDER VM-3

FIG. 9.

>=2800101246

POS.	VARENUMMER	ANTAL	BENØVNELSE	BEZEICHNUNG	DESIGNATION	HERTIL, DAZU, TO THIS, A CECI	
1.	2718-127X	2	FØRING FÜHRUNG		GUIDE	1213-3324 1214-3120 1241-2502 1393-0121	4 6 10 10
2.	2718-125X	2	GEVINDSTYKKE GEWINDSTUECK		THREADED ROD		
3.	3718-002X	1	LUGE LUKE		DOOR		
4.	2711-099A	1	KONSOL, VENSTRE KONSOLE, LINKE		BRACKET, LEFT		
5.	2711-117A	1	KONSOL, HØJRE KONSOLE, RECHTE		BRACKET, RIGHT		
6.	2711-118A	1	SLIDSKE RUTSCHE		SLIDE	1215-2222 1220-2321 1241-1304	2 2 2
6. 1	2711-118B	1	SLIDSKE RUTSCHE		SLIDE	1213-2222 1220-2321 1241-1202	2 2 2
7.	3718-129X	1	KONSOL KONSOLE		BRACKET	1213-4422 1215-4330 1220-4323 1220-4521	2 6 2 6
8.	2718-130X	1	CYLINDER ZYLINDER		CYLINDER		
9.	1317-9495	1	PAKNINGSSÆT DICHTUNGSSATZ		SET OF GASKETS		
10.	2112-688X	1	TAP ZAPFEN		DOWEL	1241-4304 1252-3102	2 2
11.	2010-188X	1	TAP - Ø16 L=80 ZAPFEN		DOWEL	1241-4304 1252-4102	2 2
12.	1219-0288	2	UNBRACOSKRUB M16-110 INNENSECHSKANTSCHR. M16-110		ALLEN SCREW M16-110	1220-5222 1220-5321	1 1
13.	2712-255X	1	AKSEL WELLE		SHAFT	1241-4403 1252-4201	2 2
14.	2711-098X	1	SKERM SCHUTZ		GUARD		
15.	2711-261X	1	HOLDER HALTER		HOLDER		
16.	2711-264X	1	VISER, VENSTRE ZEIGER, LINKE		POINTER, LEFT	1213-2124 1241-1202	2 2
17.	2711-262X	1	VISER, HØJRE ZEIGER, RECHTE		POINTER, RIGHT	1213-2124 1241-1202	2 2
18.	2711-126X	1	DÆKPLADE DECKPLATTE		COVER PLATE	1215-3320 1215-3324 1220-3321 1241-2502 1241-2506 1393-0121	4 12 16 12 4 16
19.	1317-0858	2	HYDRAULIKSLANGE L=6000 HYDRAULIKSLAUCH L=6000		HYDRAULIC HOSE L=6000		
20.	2712-103X	5	MELLEMLÆG DICHTUNG		FILLER		
21.	2112-978X	1	KLEMME KLAMMER		CLAMP		
22.	1311-8534	1	FORSKRUNING VERSCHRAUBUNG		SCREWED CONNECTION		
23.	2712-082X	2	MELLEMLÆG ZWISCHENLAGE		FILLER		
24.	3712-045X	1	KOFANGER STOSSTANGE		SUPPORT	1213-4322 1220-4321 1241-3403	2 2 2
25.	2712-047X	2	HOLDER HALTER		HOLDER	1213-4224 1220-4321 1241-3403	2 2 2

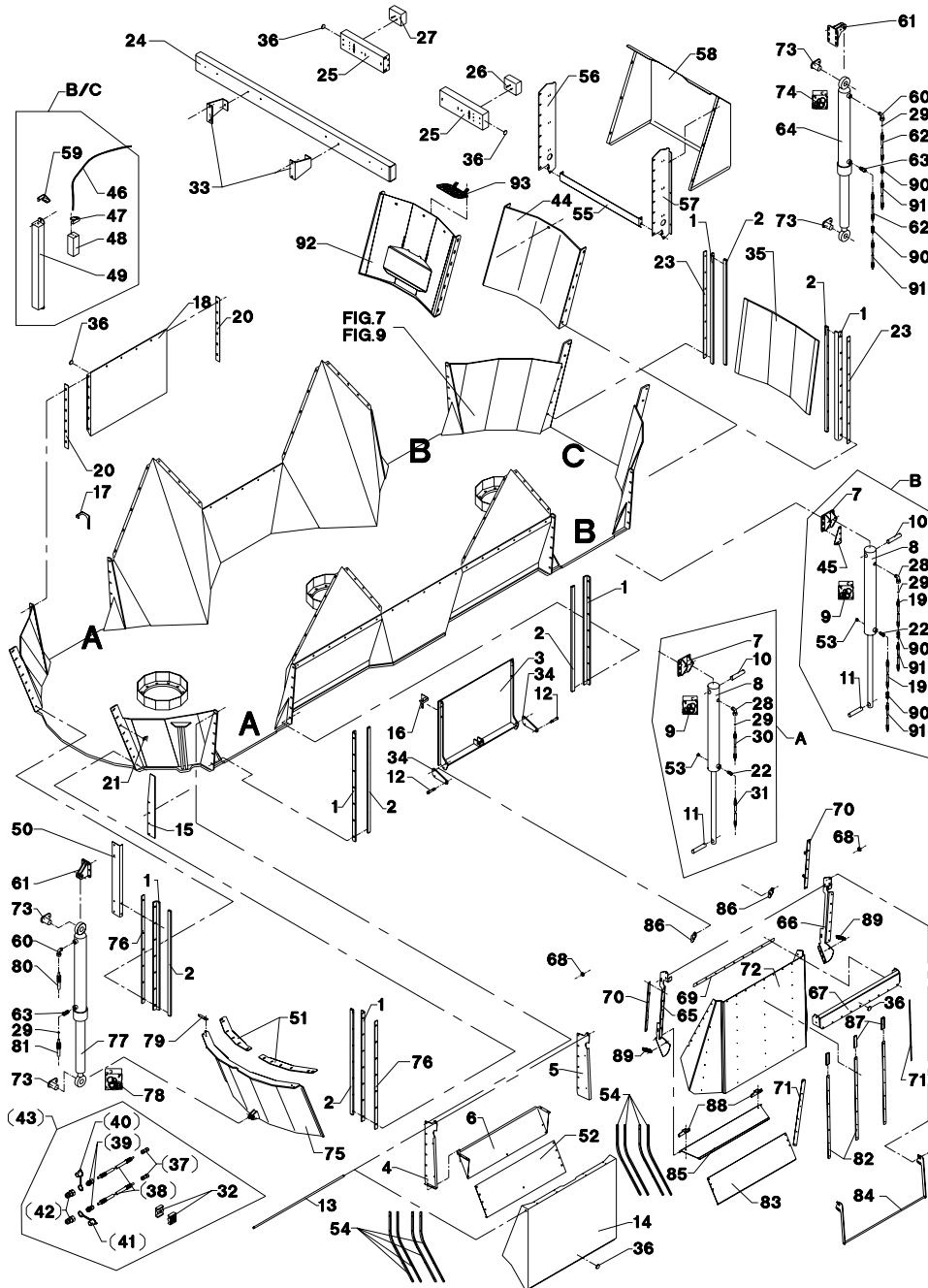


Fig. 9

VM 3/3B

VM-0004/2 VERTIKALBLANDER VM-3

FIG. 9.

>=2800101246

HERTIL, DAZU,
TO THIS, A CECI

POS.	VARENUMMER	ANTAL	BENØVNELSE	BEZEICHNUNG	DESIGNATION		
26.	1391-9043	1	LYGTE, VENSTRE LEUCHTE, LINKE		LANTERN, LEFT	1213-3224 1220-3321 1241-2402	2 2 2
27.	1391-9042	1	LYGTE, HØJRE LEUCHTE, RECHTE		LANTERN, RIGHT	1213-3224 1220-3321 1241-2402	2 2 2
28.	1311-8525	1	VINKELFORSKRUNING WINKELVERSCHRAUB		ANGLE COUPLING		
29.	2010-394X	1	DYSE DÜSE		NOZZLE		
30.	1317-0803	1	HYDRAULIKSLANGE L=5235 HYDRAULIKSCHLAUCH L=5235		HYDRAULIC HOSE L=5235		
31.	1317-0312	1	HYDRAULIKSLANGE L=4500 HYDRAULIKSCHLAUCH L=4500		HYDRAULIC HOSE L=4500		
32.	1311-8537	3	RØRHOLDER ROHRHALTERUNG		SUPPORT FOR TUBE		
33.	2710-384X	2	KONSOL KONSOLE		BRACKET	1213-5522 1220-5321 1241-4502	2 2 2
34.	2712-253X	2	ARM ARM		ARM	1215-3324 1220-3321 1241-2502	2 2 2
35.	3712-052X	1	LUGE LÜKE		DOOR		
36.	1391-0612	4	REFLEX GUL RÜCKSTRAHLER GELB		REFLECTOR YELLOW		
37.	1311-8510	T 2	FORSKRUNING VERSCHRAUBUNG		FITTINGS		
38.	1317-0327	T 2	HYDRAULIKSLANGE L=2350 HYDRAULIKSCHLAUCH L=2350		HYDRAULIC HOSE L=2350		
39.	1311-1409	T 2	RØRFORSKRUNING ROHRVERSCHRAUBUNG		PIPE COUPLING		
40.	1393-0140	T 1	BESKYTTELSSESHETTE SCHUTZKAPPE		PROTECTION CAP		
41.	1393-0139	T 1	BESKYTTELSSESHETTE SCHUTZKAPPE		PROTECTION CAP		
42.	1317-0302	T 2	STIK F/LYNKOBLING ANSCHLUSS F/SCHNELLKUPPLUNG		CONNECTION F/QUICK-COUPLING		
43.	4710-0902	T 1	FORLÆNGERSLANGER 1/4" VERLÄNGERUNGSSCHLEUCHE 1/4"		EXTENSION HOSES 1/4"		
44.	3710-595X	1	DEKPLADE DECKPLATTE		COVER PLATE	1215-3324 1215-3420 1220-3323 1241-2502 1393-0121	3 14 17 17 17
45.	2710-679X	1	HOLDER, VENSTRE HALTER, LINKE		SUPPORT, LEFT	1215-2124 1220-2321 1241-1202	1 1 1
46.	1399-0313	1	KABEL KABEL		CABLE	1219-0273 1220-2122 1220-2321 1241-1502	6 4 6 6
47.	2710-361X	1	VISER ZEIGER		POINTER		
48.	2710-360X	1	KLODS KLOTZ		BLOCK	1213-2222 1220-2122	2 2
49.	2710-359X	1	HUS GEHÄUSE		HOUSING	1215-3320 1220-3321 1241-2404	2 2 2
50.	2710-817X	1	HOLDER HALTER		SUPPORT		
51.	2712-725X	2	TÆTNING DICHTUNG		TIGHTENING	1213-2224 1220-2321 1241-1304	6 6 6

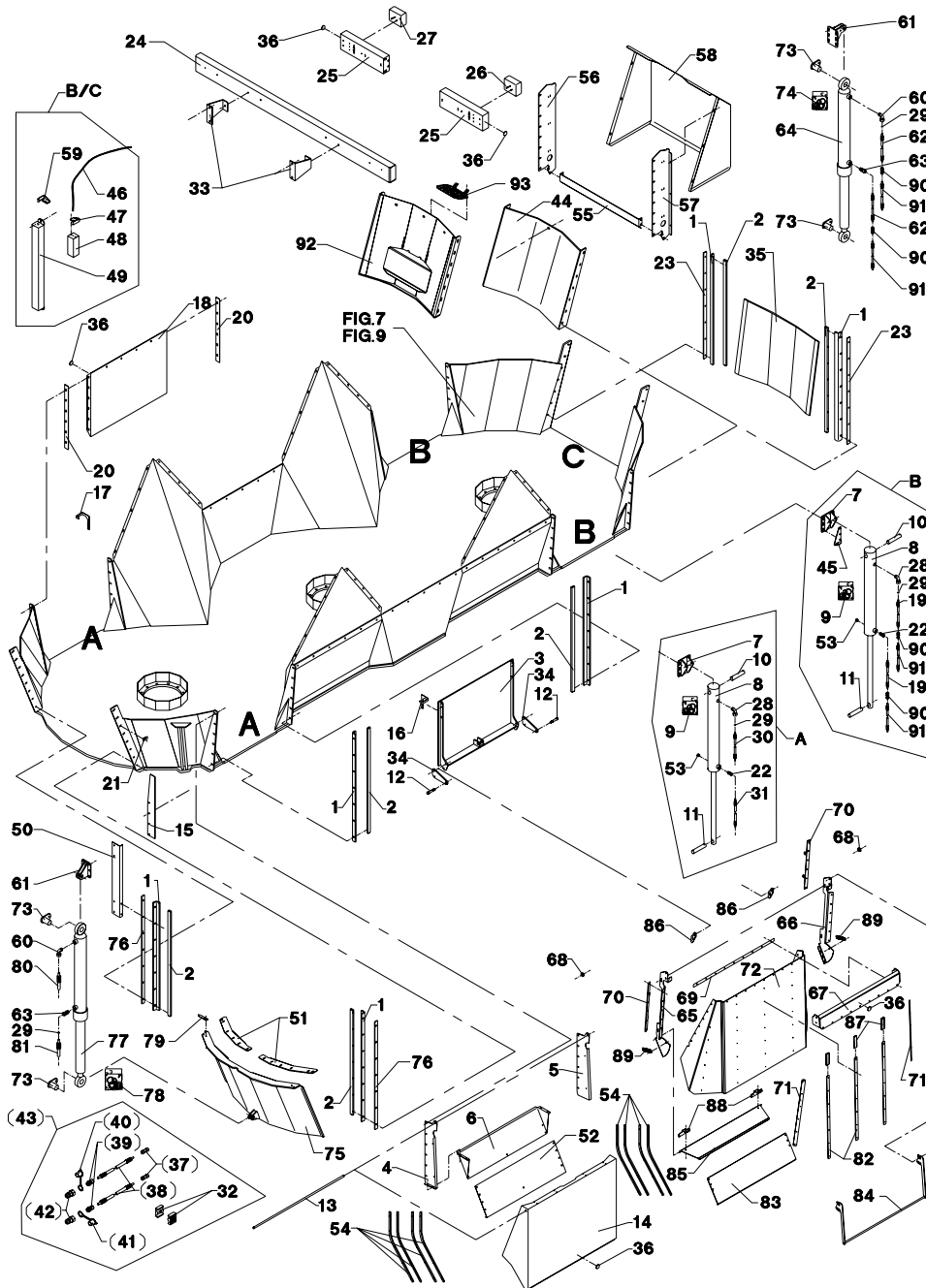
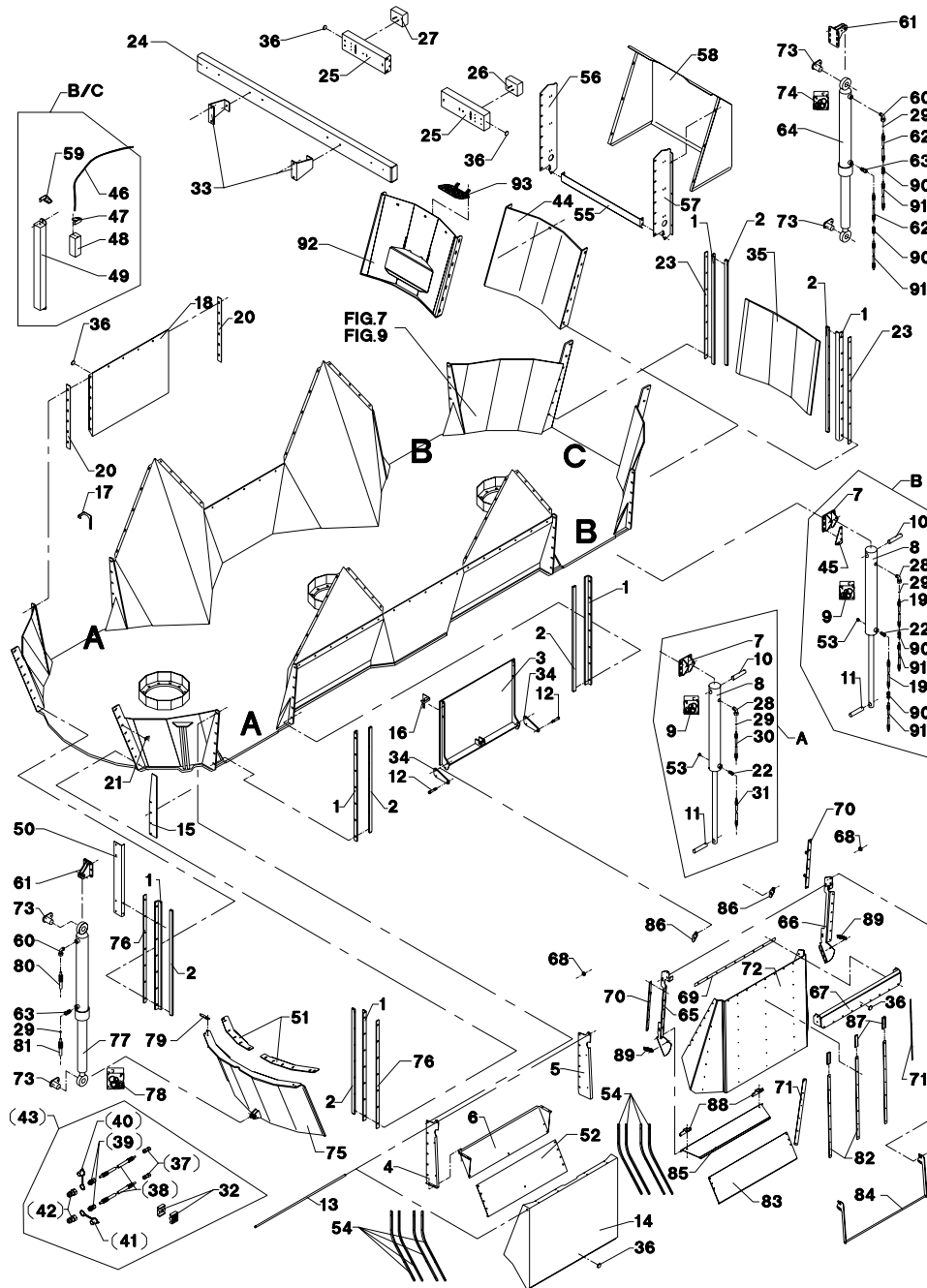


Fig. 9

VM 3/3B



VM-0004/2 VERTIKALBLANDER VM-3

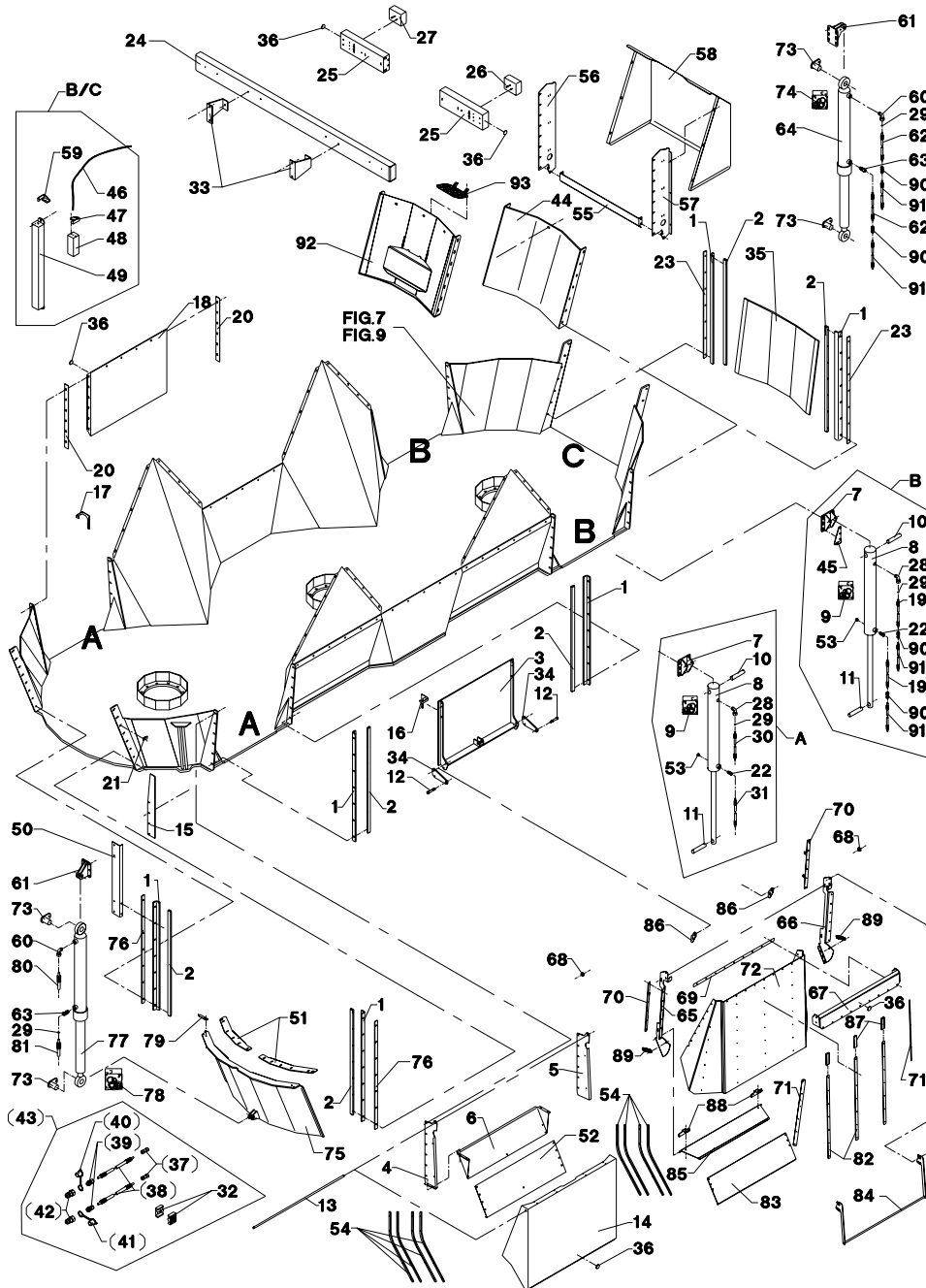
FIG. 9.

>=2800101246

POS.	VARENUMMER	ANTAL	BENØVNELSE	BEZEICHNUNG	DESIGNATION	HERTIL, DAZU, TO THIS, A CECI	
52.	2712-741X	1	SLIDSKE RUTSKE	SLIDE		1215-2222 1220-2321 1241-1502	5 5 5
53.	1311-8643	1	PROP VERSCHLUSS	PLUG			
54.	2712-254X	8	FØRING FUHRUNG	GUIDE		1219-0287 1220-2321 1393-0123	4 4 4
55.	2711-704X	1	TVERPROFIL QUERPROFIL	CROSS PROFILE		1213-3324 1220-3321 1241-2502	4 4 4
56.	2711-701X	1	SIDEPLADE, HØJRE SEITENPLATTE, RECHTE	SIDE PLATE, RIGHT		1213-3423	8
57.	2711-702X	1	SIDEPLADE, VENSTRE SEITENPLATTE, LINKE	SIDE PLATE, LEFT		1213-3423	8
58.	2711-703X	1	SKERM SCHUTZ	GUARD		1213-3222 1220-3321 1241-2502	6 6 12
59.	2710-370X	1	VISER ZEIGER	POINTER		1215-4226 1220-4321 1241-3403	2 2 2
60.	1311-8620	1	VINKELFORSKRUMING WINKELVERSCHRAUB	ANGLE COUPLING			
61.	3718-153X	1	KONSOL KONSOLE	BRACKET		1215-4328 1215-4330 1220-4521	3 3 6
62.	1317-0839	2	HYDRAULIKSLANGE L=7350 HYDRAULIKSLAUCH L=7350	HYDRAULIC HOSE L=7350			
63.	1311-1411	1	RØRFORSKRUMING ROHRVERSCHRABUNG	PIPE COUPLING			
64.	2718-163X	1	CYLINDER ZYLINDER	CYLINDER			
65.	2712-234X	1	SIDEPLADE, VENSTRE SEITENPLATTE, LINKS >=2800101246 <=2800101350	SIDE BOARD, LEFT			
65. 1	2713-120X	1	SIDEPLADE, VENSTRE SEITENPLATTE, LINKE >=2800101351	SIDE PLATE, LEFT		1219-0811 1220-2321 1241-1403	1 1 1
66.	2712-233X	1	SIDEPLADE, HØJRE SEITENPLATTE, RECHTS >=2800101246 <=2800101350	SIDE BOARD, RIGHT			
66. 1	2713-121X	1	SIDEPLADE, HØJRE SEITENPLATTE, RECHTE >=2800101351	SIDE PLATE, RIGHT		1219-0811 1220-2321 1241-1403	1 1 1
67.	2712-236X	1	SKERM ABSCHIRMUNG >=2800101246 <=2800101350	GUARD		1213-3322 1220-3321	2 2
67. 1	2713-157X	1	OVERPLADE OBERPLATTE >=2800101351	UPPER PLATE		1219-0811 1220-2321 1241-1403	9 9 9
68.	2701-048X	2	BØSNING BUCHSE >=2800101246 <=2800101350	BUSH			
69.	2712-235X	1	SKINNE SCHIENE	RAIL			
70.	2712-238X	2	SKINNE SCHIENE	RAIL		1215-2224 1220-2321 1241-1403	6 6 6
71.	2712-288X	2	SKINNE SCHIENE >=2800101246 <=2800101011	RAIL		1293-0127	6
71. 1	2712-766X	2	SKINNE SCHIENE >=2800101011	RAIL		1293-0127	6
72.	2712-237X	1	GUMMISKERM GUMMIABSCHIRMUNG >=2800101246 <=2800101016	RUBBER GUARD		1215-2224 1220-2321 1241-1304	21 21 21

Fig. 9

VM 3/3B



VM-0004/2 VERTIKALBLANDER VM-3

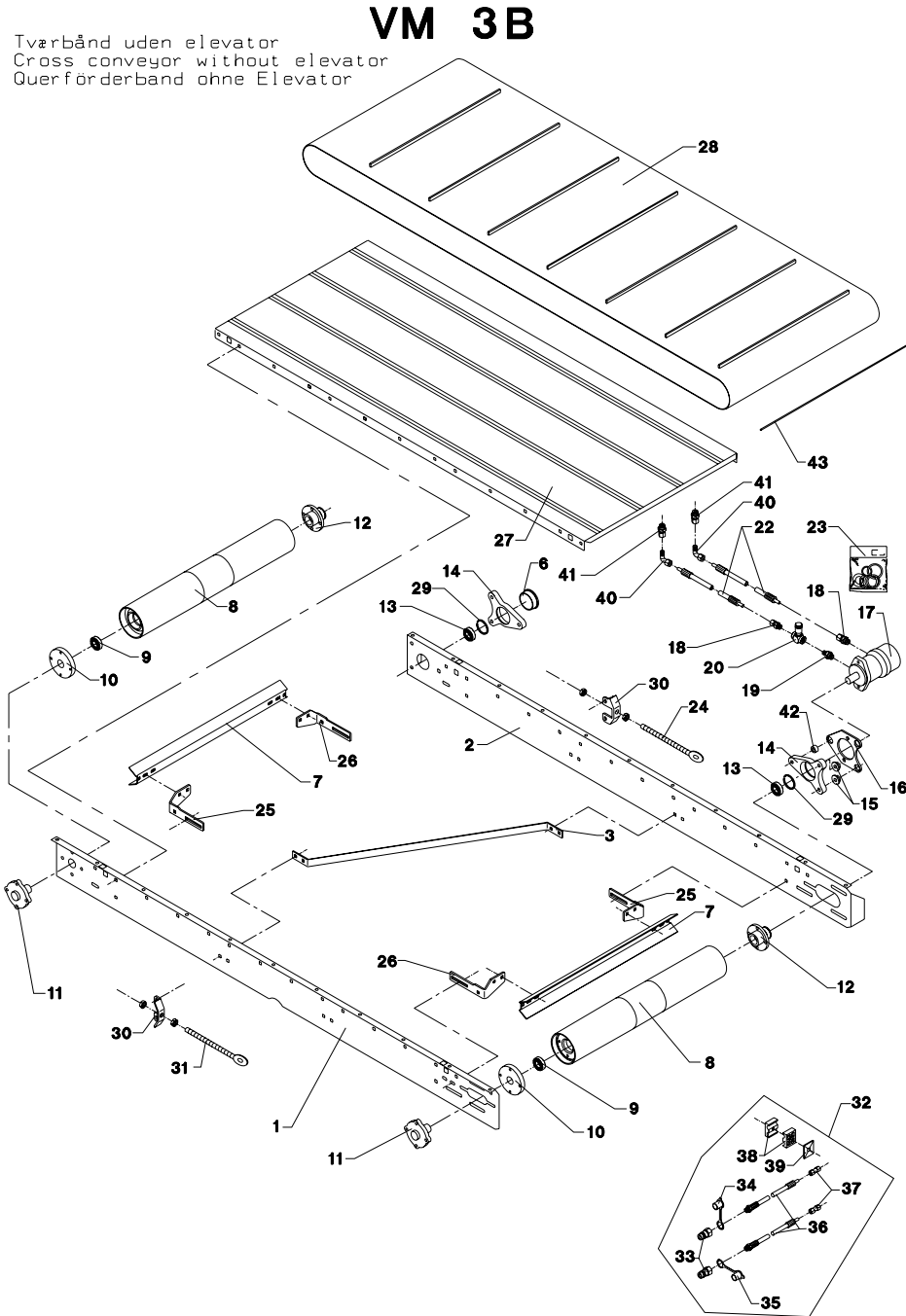
FIG. 9.

>=2800101246

HERTIL, DAZU,
TO THIS, A CECl

POS.	VARENUMMER	ANTAL	BENØVNELSE	BEZEICHNUNG	DESIGNATION			
72. 1	2712-237A	1	GUMMISKÆRM GUMMIABSCHIRMUNG >=2800101117 <=2800101350	RUBBER GUARD				
72. 2	2713-181X	1	GUMMISKÆRM GUMMIABSCHIRMUNG >=2800101351	RUBBER GUARD				
73.	3701-295X	2	TAP ZAPFEN	DOWEL		1213-2126	1	
						1241-1304	2	
74.	1317-9497	1	PAKNINGSSÆT DICHTUNGSSATZ	SET OF GASKETS				
75.	3712-129X	1	LUGE LUKE	DOOR				
76.	2712-320X	2	MELLEMLÆG ZWISCHENSCHIBE	FILLER				
77.	2712-167X	1	CYLINDER ZYLINDER	CYLINDER				
78.	1317-9824	1	PAKNINGSSÆT DICHTUNGSSATZ	SET OF GASKETS				
79.	2711-025X	1	VISER ZEIGER	POINTER		1215-2222	2	
						1220-2321	2	
						1241-1202	2	
80.	1317-0314	1	HYDRAULIKSLANGE L=6550 HYDRAULIKSCHLAUCH L=6550	HYDRAULIC HOSE L=6550				
81.	1317-0858	1	HYDRAULIKSLANGE L=6000 HYDRAULIKSCHLAUCH L=6000	HYDRAULIC HOSE L=6000				
82.	2712-890X	3	SKINNE F. SKÆRM SCHIENE F. SCHUTZBLECH >=2800101351	RAIL F. GUARD				
83.	2713-123X	1	PLADE F/ SLIDSKE BLECH F/ RUTSCHE >=2800101351	PLATE F/ SLIDE		1215-2222	6	
						1220-2321	6	
						1241-1403	6	
84.	3713-150X	1	SIKKERHEDSBØJLE SCHÜTZBÜGEL >=2800101351	SECURING HOOP		1215-3320	2	
						1220-3321	2	
						1241-2402	6	
						1254-2101	2	
85.	3713-226X	1	VIPPELIDSKE SCHWENKRUTSCHE >=2800101351	ROCKER SLIDE				
86.	2713-228X	2	UDLØSERPAL F. SLIDSKE AUSLØSERKLINKE F. RUTSCHE >=2800101351	RELEASE PAWL F. SLIDE		1215-3320	4	
						1220-3321	4	
						1241-2402	4	
						1241-2406	2	
87.	2713-259X	3	BESKYTTELSE SCHUTZ >=2800101351	PROTECTION				
88.	2713-314X	2	LÅSKE F. FJEDER LÅSCHE F. FEDER >=2800101351	BRACKET F. SPRING		1215-2222	2	
						1215-2322	2	
						1220-2321	6	
						1241-1403	4	
						1241-3403	2	
89.	1432-2398	2	TRÆKFJEDER ZUGFEDER >=2800101351	TENSION SPRING				
90.	1311-8510	2	FORSKRUNING VERSCHRAUBUNG	FITTINGS				
91.	1317-0858	2	HYDRAULIKSLANGE L=6000 HYDRAULIKSCHLAUCH L=6000	HYDRAULIC HOSE L=6000				
92.	3713-376X	1	DEKPLADE ABDECKBLECH	COVER PLATE		1215-3324	3	
						1215-3420	14	
						1220-3321	17	
						1241-2502	17	
						1393-0121	17	
93.	2713-385X	1	RIST ROST	GRATING		1215-2220	2	
						1220-2321	2	
						1241-1304	2	

Fig. 10



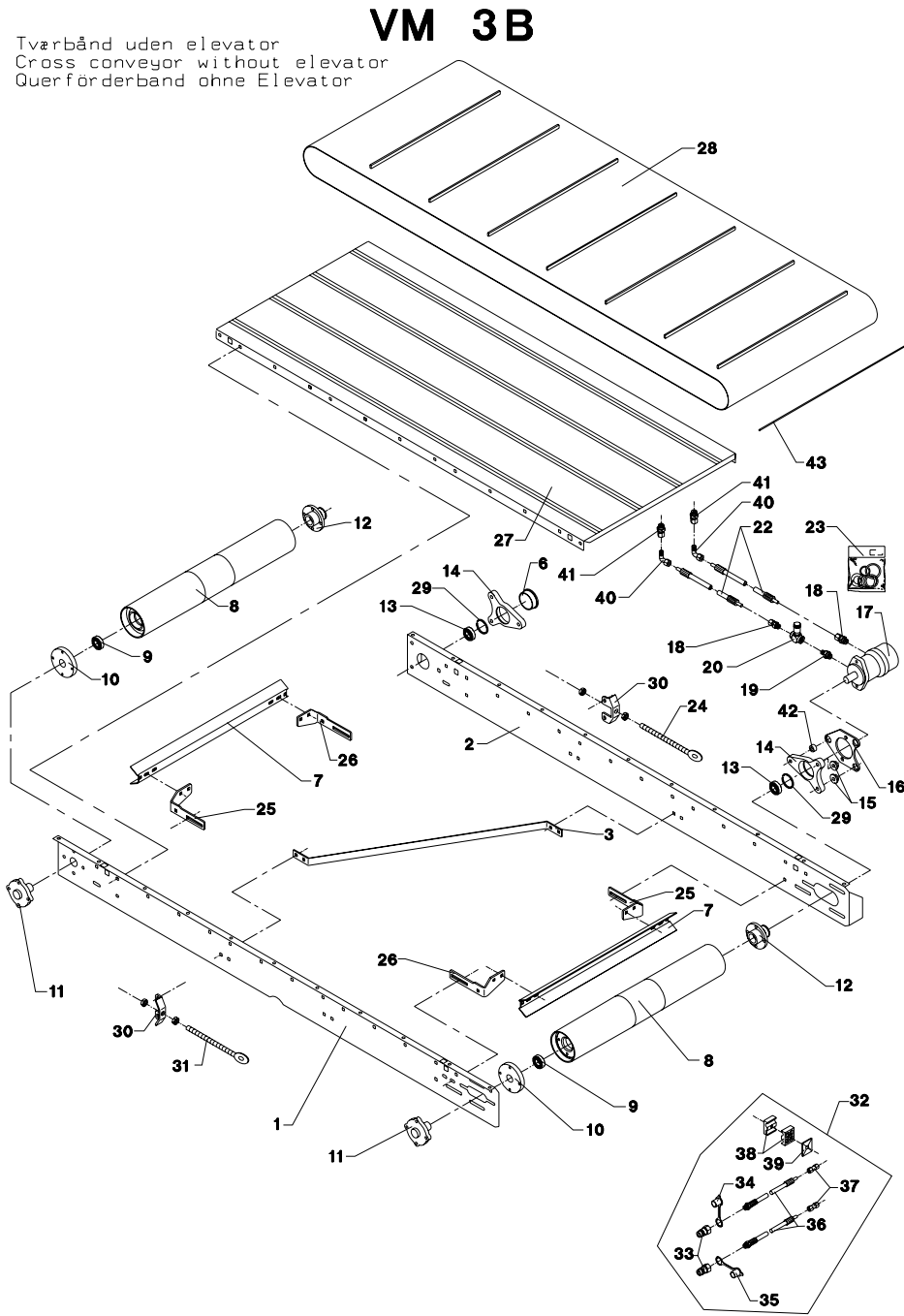
VM-0004/2 VERTIKALBLANDER VM-3

FIG. 10.

>=2800101246

POS.	VARENUMMER	ANTAL	BENØVNELSE	BEZEICHNUNG	DESIGNATION	HERTIL, DAZU, TO THIS, A CECI
1.	2712-535X	1	SIDEPLADE, FORRESTE SEITENPLATTE, VORDERE		SIDE PLATE, FRONT	1213-4322 2 1220-4321 2 1241-3403 2
2.	2712-536X	1	SIDEPLADE, BAGESTE SEITENPLATTE, HINTERE		SIDE PLATE, REAR	1213-4322 2 1220-4321 2 1241-3403 2
3.	2710-788X	1	KONSOL KONSOLE		BRACKET	1215-3226 4 1220-3321 4 1241-2502 4
6.	1393-0115	1	GUMMIDUPSKE GUMMISPITZE		RUBBER TIP	
7.	2710-785X	2	AFSKRABER ABSTREICHER		SCRAPER	
8.	3710-765X	2	DRIVVÆLSE ANTRIEBSTRÖMMEL		DRIVING DRUM	
9.	1331-3303	2	KUGLELEJE 6206 2RS KUGELLAGER 6206 2RS		BALL BEARING 6206 2RS	
10.	2710-781X	2	BØSNING BUCHSE		BUSH	
11.	2710-898X	2	AKSELTAPE WELLE		SHAFT	1213-3324 4
12.	2710-819X	2	BØSNING BUCHSE		BUSH	1219-0323 4
13.	1331-2306	2	KUGLELEJE 6009 2RS KUGELLAGER 6009 2RS		BALL BEARING 6009 2RS	
14.	2710-783X	2	LEJEHUS LAGERGEHÄUSE		BEARING HOUSING	1215-4622 1 1219-0335 2 1220-4321 3 1241-2505 3 1241-3403 2
15.	2701-048X	2	BØSNING BUCHSE		BUSH	
16.	2710-784X	1	PLADE PLATTE		PLATE	1213-4422 2 1220-4321 2 1241-3403 2
17.	3701-677X	1	HYDRAULIKMOTOR HYDRAULIK MOTOR		HYDRAULIC MOTOR	
18.	1311-8205	2	FORSKRUNING VERSCHRÄUBUNG		SCREWED CONNECTION	
19.	1311-8550	1	NIPPEL NIPPEL		NIPPLE	
20.	1317-0307	1	DRØVLEVENTIL DROSSELVENTIL		THROTTLE VALVE	
21.	1311-8613	1	RØRHOLDER ROHRHALTERUNG		SUPPORT FOR TUBE	
22.	1317-0855	2	HYDRAULIKSLANGE L=4000 HYDRAULIKSLAUCH L=4000		HYDRAULIC HOSE L=4000	
23.	1316-9026	1	PAKNINGSSÆT 1316-0109/0119 DICHTUNGSSATZ 1316-0109/0119		SET OF GASKETS 1316-0109/0119	
24.	3712-537X	1	STRAMMER SPANNER		TIGHTENER	1220-5122 2
25.	2712-542X	2	HOLDER, HØJRE HALTERUNG, RECHTE		SUPPORT, RIGHT	1215-3226 4 1220-3321 4 1241-2502 4
26.	2712-543X	2	HOLDER, VENSTRE HALTERUNG, LINKE		SUPPORT, LEFT	1215-3226 4 1220-3321 4 1241-2502 4
27.	3710-914X	1	BUNDPLADE BODENBLECH		BOTTOM PLATE	1215-3226 26 1215-3320 2 1220-3321 28 1241-2502 28
28.	2710-885X	1	BÅND BAND		BELT	
29.	1255-4202	2	LÅSERING 45 MM UDVENDIG SICHERUNGSRING 45 MM AUSSEN		SNAP RING 45 MM OUTER	

Fig. 10



VM-0004/2 VERTIKALBLANDER VM-3

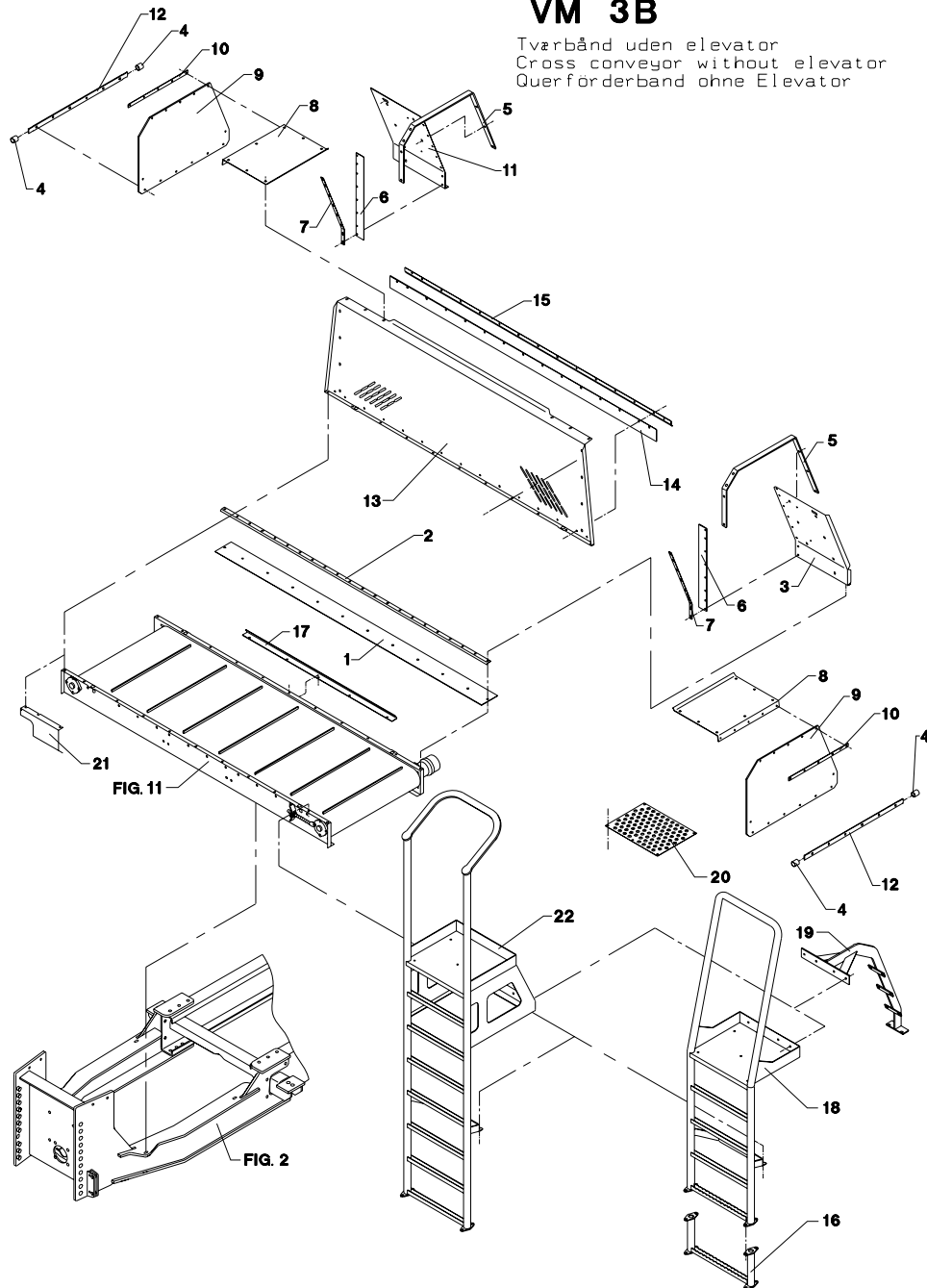
FIG. 10.

>=2800101246

HERTIL, DAZU,
TO THIS, A CECI

POS.	VARENUMMER	ANTAL	BENÆVNELSE	BEZEICHNUNG	DESIGNATION
30.	2710-792X	2	FØRING FUEHRUNG		GUIDE
31.	3712-540X	1	STRAMMER SPANNER		TIGHTENER
32.	4710-0901	1	FORLÆNGERSLANGER 1/2" VERLÄNGERUNGSSCHLEUCHE 1/2"		EXTENSION HOSES 1/2"
33.	1317-0302	2	STIK F/LYNKOBLING ANSCHLUSS F/SCHNELLKUPPLUNG		CONNECTION F/QUICK-COUPLING
34.	1393-0140	1	BESKYTTELSESHÆTTE SCHUTZKAPPE		PROTECTION CAP
35.	1393-0139	1	BESKYTTELSESHÆTTE SCHUTZKAPPE		PROTECTION CAP
36.	1317-0378	2	HYDRAULIKSLANGE L=2000 HYDRAULIKSLAUCH L=2000		HYDRAULIC HOSE L=2000
37.	1311-8207	2	RØRFORSKRUMING ROHRVERSCHRÄUBUNG		PIPE COUPLING
38.	1311-8613	1	RØRHOLDER ROHRHALTERUNG		SUPPORT FOR TUBE
40.	1311-8565	2	VINKELFORSKRUMING WINKELVERSCHRÄUBUNG		ANGLE COUPLING
41.	1311-8412	2	FORSKRUMING VERSCHRÄUBUNG		SCREWED CONNECTION
42.	2712-544X	1	BØSNING BUCHSE		BUSH
43.	2712-798X	1	LÅSESTANG VERRIEGELUNGSSTANGE		LOCK PIECE ROD

Fig. 11



VM 3B
 Tværbånd uden elevator
 Cross conveyor without elevator
 Querförderband ohne Elevator

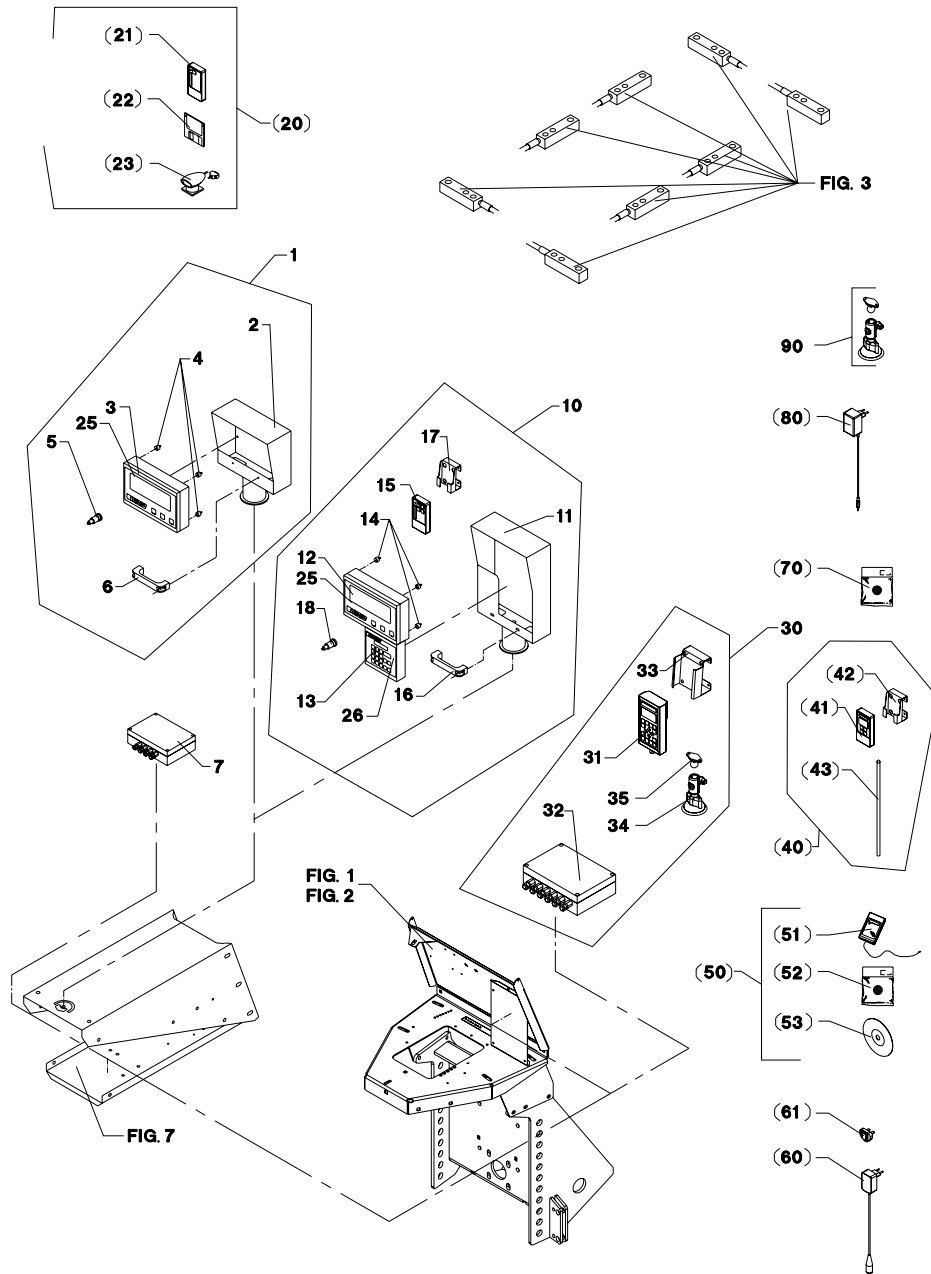
VM-0004/2 VERTIKALBLANDER VM-3

FIG. 11.

>=2800101246

POS.	VARENUMMER	ANTAL	BENØVNELSE	BEZEICHNUNG	DESIGNATION	HERTIL, DAZU, TO THIS, A CECl	
1.	2710-916X	1	TÆTNING, BAGESTE DICHTUNG, HINTERE		TIGHTENING, REAR		
2.	2710-917X	1	SKINNE SCHIENE		RAIL		
3.	2712-268X	1	SKERM, BAG VENSTRE ABSCHIRMUNG, HINTEN LINKS		GUARD, BACK LEFT	1213-3224 1220-3321	3 3
4.	2239-062X	4	SLANGE SCHLAUCH		HOSE	1215-3226 1220-3321 1241-2502	10 10 10
5.	2712-262X	2	STIVER STREBE		STRUT	1215-3226 1220-3321 1241-2502	22 22 22
6.	2710-892X	2	TÆTNING DICHTUNG		TIGHTENING		
7.	2710-893X	2	SPENDESKINNE SPANNLEISTE		TIGHTENING RAIL	1215-2222 1220-2321 1241-1202	8 8 8
8.	2712-270X	2	DUGHOLDER TUCHHALTER		CANVAS SUPPORT	1215-3226 1220-3321 1241-2502	14 14 14
9.	2712-260X	2	GUMMIDUG GUMMITUCH		RUBBER CANVAS		
10.	2710-812X	2	SKINNE SCHIENE		RAIL	1215-2222 1220-2321	5 5
11.	2712-267X	1	SKERM, BAG HØJRE ABSCHIRMUNG, HINTEN RECHTS		GUARD, BACK RIGHT	1213-3224 1220-3321	3 3
12.	2712-313X	2	DUGSTØTTE TUCHSTÜTZTZE		CANVAS SUPPORT	1215-3226 1220-3321 1241-2404	12 12 12
13.	2712-263X	1	SKERM, FORRESTE ABSCHIRMUNG, VORNE		GUARD, IN FRONT	1213-3126 1220-3321	11 11
14.	2710-918X	1	TÆTNING, FORRESTE DICHTUNG, VORDERE >=2800101246 <=2800101246		TIGHTENING, FRONT		
14. 1	2713-271X	1	TÆTNING, FORRESTE DICHTUNG, VORDERE >=2800101247		TIGHTENING, FRONT		
15.	2710-919X	1	SKINNE, FORRESTE SCHIENE, VORDERE >=2800101246 <=2800101246		RAIL, FRONT	1213-3222 1220-3321	8 8
15. 1	2713-273X	1	SKINNE, FORRESTE SCHIENE, VORDERE >=2800101247		RAIL, FRONT		
16.	3712-304X	1	FORLENGER F/STIGE VERLÄNGERUNG F/LEITER		EXTENSION F/LADDER	1213-4322 1220-4321 1241-2202	4 4 4
17.	2711-754X	1	STØTTESKINNE STÜTZESCHIENE		SUPPORT RAIL		
18.	3712-128X	1	STIGE LEITER		LADDER	1213-3224 1220-3321 1241-2502	6 6 6
19.	3711-575X	1	BØJLE BUEGEL		HOOP	1213-3324 1220-3321 1241-2502	6 6 6
20.	2712-124X	1	PLADE PLATTE		PLATE	1215-2124 1220-2321 1241-1202	6 6 6
21.	2712-029X	1	SKERM SCHUTZ		GUARD		
22.	3712-593X	1	STIGE LEITER		LADDER	1213-3224 1220-3321 1241-2502	6 6 6

Fig. 12



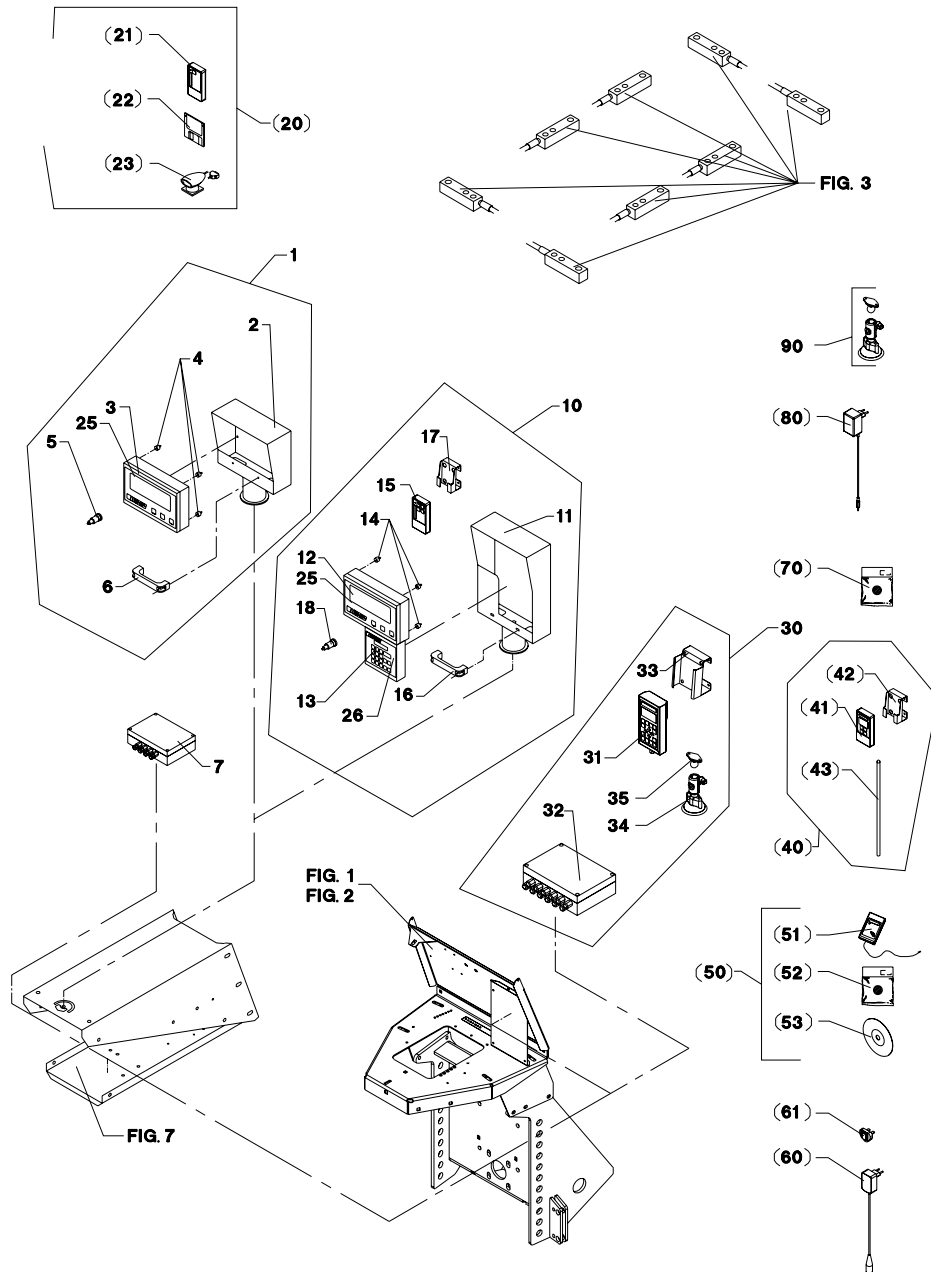
VM-0004/2 VERTIKALBLANDER VM-3

FIG. 12.

>=2800101011

POS.	VARENUMMER	ANTAL	BENØVNELSE	BEZEICHNUNG	DESIGNATION	HERTIL, DAZU, TO THIS, A CBCI
1.	4710-0501	1	DISPLAY DISPLAY	DISPLAY	DISPLAY	1214-4428 1 1220-4321 1 1241-2505 1 1434-0107 4
2.	3710-103X	1	SKERM SCHUTZ	GUARD		
3.	2701-573A	1	VEJEINSTRUMENT WIEGEGERAET	WEIGHING INSTRUMENT		1220-1321 4 1241-1101 4
4.	3711-871X	1	VIBRATIONSDÆMPERSÆT SCHWINGUNGSDAEMPERSATZ	VIBRATING DAMPERSET		
5.	1391-0703	1	STIK, 2-POLET STECK, 2-POLET	PLUG, 2-POLES		
6.	1399-0237	1	BØJLEHÅNDTAG BUEGELHANDGRIFF	HANDLE		1216-1126 2 1220-1323 2
7.	2711-233X	1	SAMLEDÅSE DRAHTEINZIEHDOSE	JUNCTION BOX		
10.	4710-0502	1	DISPLAY PROFEED DISPLAY PROFEED	DISPLAY PROFEED		
11.	3710-450X	1	SKERM SCHUTZ	GUARD		1214-4428 1 1220-4321 1 1241-2505 1 1434-0107 4
12.	2701-573A	1	VEJEINSTRUMENT WIEGEGERAET	WEIGHING INSTRUMENT		1220-1321 6 1241-1101 6
13.	2702-222X	1	VEJETERMINAL WEIGETERMINAL	WEIGH TERMINAL		
14.	3711-871X	1	VIBRATIONSDÆMPERSÆT SCHWINGUNGSDAEMPERSATZ	VIBRATING DAMPERSET		
15.	2702-221X	1	FJERNBETJENING FERNBEDIENUNG	REMOTE CONTROL		
16.	1399-0237	1	BØJLEHÅNDTAG BUEGELHANDGRIFF	HANDLE		1216-1126 2 1220-1323 2
17.	2711-477X	1	HOLDER HALTER	HOLDER		
18.	1391-0703	1	STIK, 2-POLET STECK, 2-POLET	PLUG, 2-POLES		
20.	4700-1007	T	DATATRANSPORTSÆT DATENTRANSPORTSATZ	DATA TRANSPORT UNIT		
21.	2702-224X	T	HÅNDTERMINAL HANDTERMINAL	HANDLE TERMINAL		
22.	2702-266X	T	DISKETTE DISKETTE	DISC		
23.	2702-225X	T	IR-MODTAGER F/PC IR-EMPPAENGER F/PC	IR-RECEIVER F/PC		
25.	2702-504X	1	KASSE FOR VEJEINSTRUMENT KASTEN FUER WIEGEGERAET	BOX FOR WEIGHING INSTRUMENT		
26.	2702-505X	1	KASSE FOR VEJEINSTRUMENT KASTEN FUER WIEGEGERAET	BOX FOR WEIGHING INSTRUMENT		
30.	4710-0503	1	VEJESYSTEM, TRÅDLØST WIEGESYSTEM, DRAHTLOS	WEIGHING SYSTEM, WIRELESS		
31.	1391-0305	1	HOVEDTERMINAL SOFTWARE < 1.18 HAUPTTERMINAL SOFTWARE < 1.18	MAIN TERMINAL SOFTWARE < 1.18		
31. 1	1391-0316	1	HOVEDTERMINAL SOFTWARE >= 1.18 HAUPTTERMINAL SOFTWARE >= 1.18	MAIN TERMINAL SOFTWARE >= 1.18		
32.	1391-0303	1	SAMLEDÅSE FOR VEJECCELLER DRAHTEINZIEHDOSE F. WIEGEGZELLE	JUNCTION BOX F. WEIGHINGCELLS		
33.	2711-476X	1	HOLDER HALTER	HOLDER		
34.	1399-0292	1	HOLDER HALTER	SUPPORT		
35.	1399-0293	1	KUGLE FOR HOLDER KUGEL	BALL FOR SUPPORT		
40.	4710-1030	T	VEJE TERMINAL-LILLE WIEGETERMINAL-KLEIN	WEIGHING TERMINAL-SMALL		

Fig. 12



VM-0004/2 VERTIKALBLANDER VM-3

FIG. 12.

>=2800101011

HERTIL, DAZU,
TO THIS, A ČECI

POS.	VARENUMMER	ANTAL	BENÆVNELSE	BEZEICHNUNG	DESIGNATION
41.	1391-0306	T	1	HÅNDFRAME TIL 1391-0305 HANDTERMINAL FÜR 1391-0305	HAND-TERMINAL FOR 1391-0305
41. 1	1391-0317	T	1	HÅNDFRAME TIL 1391-0316 HANDTERMINAL FÜR 1391-0316	HAND-TERMINAL FOR 1391-0316
42.	2711-477X	T	1	HOLDER HALTER	HOLDER
43.	1391-9076	T	1	LEDNING FOR 1391-0306/-0317 LEITUNG FÜR 1391-0306/-0317	CABLE FOR 1391-0306/-0317
50.	4710-1031	T	1	PAKKE FOR PROFEED+ PACKUNG FÜR PROFEED+	PACKAGE FOR PROFEED+
51.	1391-0307	T	1	USB-ENHED USB-EINHEIT	USB-UNIT
52.	1391-0311	T	1	1-BUTTON FOR PROFEED+ I-BUTTON FÜR PROFEED+	I-BUTTON FOR PROFEED+
53.	1391-0312	T	1	SOFTWARE-CD PROFEED+ SOFTWARE-CD PROFEED+	SOFTWARE-CD PROFEED+
60.	4710-1032	T	1	STRØMFORSYNING, 12V STROMFORSYNING, 12V	POWER SUPPLY, 12V
61.	4710-1042	T	1	STIK TIL UK STECKER FÜR UK	PLUG FOR UK
70.	4710-1034	T	1	I-BUTTON FOR BASIC+ I-BUTTON FÜR BASIC+	I-BUTTON FOR BASIC+
80.	4710-1038	T	1	BATTERIPLADER 9V LADEAGGREGAT 9V	BATTERY CHARGER 9V
90.	4710-1039	T	1	HOLDER M. SUGEKOP HALTER M. SAUGFUSS	HOLDER W. SUCTION CUP

Fig. 13


Wheels for FEEDER VM			
			
Complete wheel	Designation	435/50R19.5	445/45R19.5
	Number	4000-1058	4000-1055
Tyres	Designation	435/50R19.5 TL	445/45R19.5 TL
	Load Index	160J	160F
	Remoulded		X
Rim	Designation	14.00x19.5	14.00x19.5
		ø176/ø225/10	ø176/ø225/10
Hose	Designation		
Valve	Number		
Valve-extension			
Wheel bolts		10 pcs M22x1,5	10 pcs M22x1,5
Torque settings [Nm]		450	450
Width [mm]		445	445
Diameter [mm]		940	940
Max. tyre pressure [bar]		9	9

Fig. 30

VM-0004/2 VERTIKALBLANDER VM-3

FIG. 30.

>=2800101011

HERTIL, DAZU,
TO THIS, A CECI

POS. VARENUMMER ANTAL BENEVNELSE BEZEICHNUNG DESIGNATION

POS.	VARENUMMER	ANTAL	BENEVNELSE	BEZEICHNUNG	DESIGNATION
.	3712-006X		GEAR GEAR		GEAR
1.	1315-9618	1	OLIETÆTNINGSRING OELDICHTUNGSRING		OIL TIGHTENING RING
2.	1315-9620	1	KUGLELEJE KUGELLAGER		BALL BEARING
3.	1315-9617	1	OLIETÆTNINGSRING OELDICHTUNGSRING		OIL TIGHTENING RING
4.	1315-9619	1	KUGLELEJE KUGELLAGER		BALL BEARING
5.	1315-9860	1	O-RING O-RING		O-RING
6.	1315-9872	2	RULLELEJE KEGELROLLENLAGER		INNER ROLLER BEARING
7.	1315-9865	2	O-RING O-RING		O-RING
8.	1315-9624	1	KUGLELEJE KUGELLAGER		BALL BEARING
9.	1315-9621	1	OLIETÆTNINGSRING 45-72-8 OELDICHTUNGSRING 45-72-8		OIL TIGHTENING RING 45-72-8
10.	1315-9623	1	KUGLELEJE KUGELLAGER		BALL BEARING
11.	1315-9622	1	OLIETÆTNINGSRING 55-100-10 OELDICHTUNGSRING 55-100-10		OIL TIGHTENING RING 55-100-10
12.	1315-9915	1	MØTRIK MUTTER		NUT

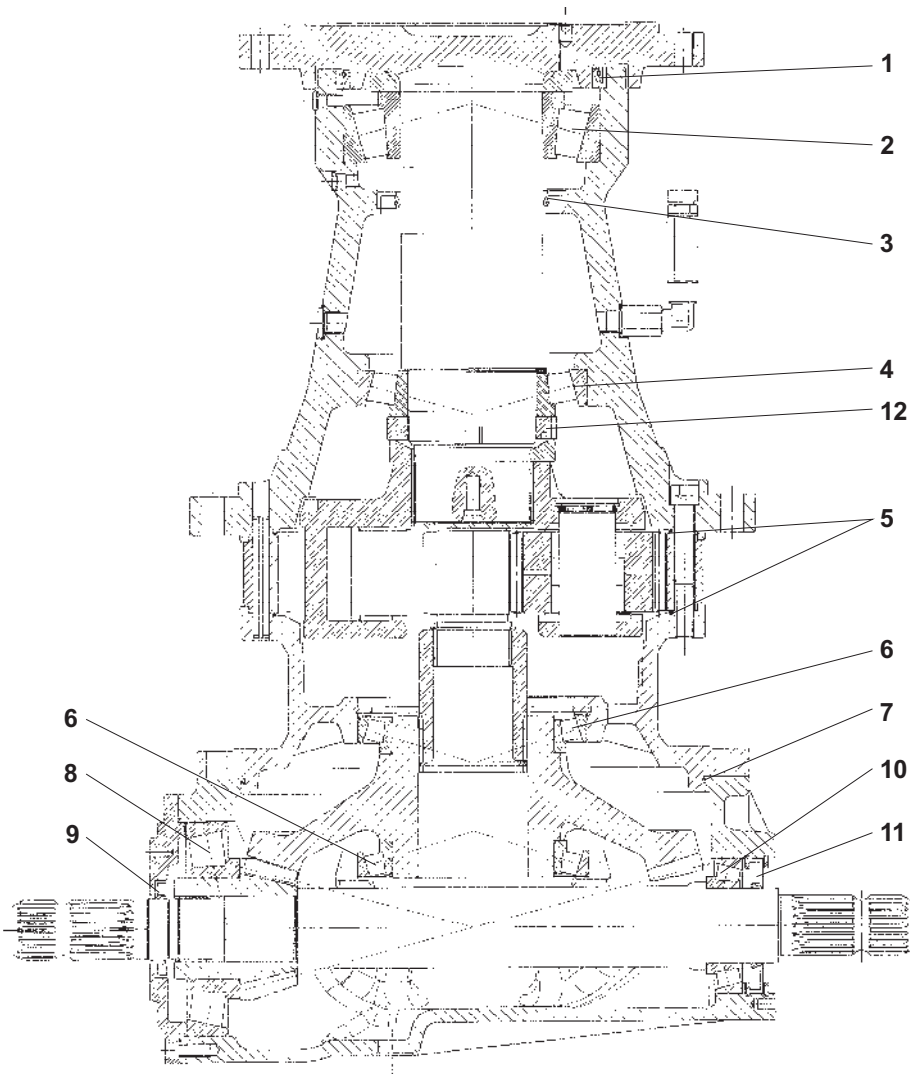
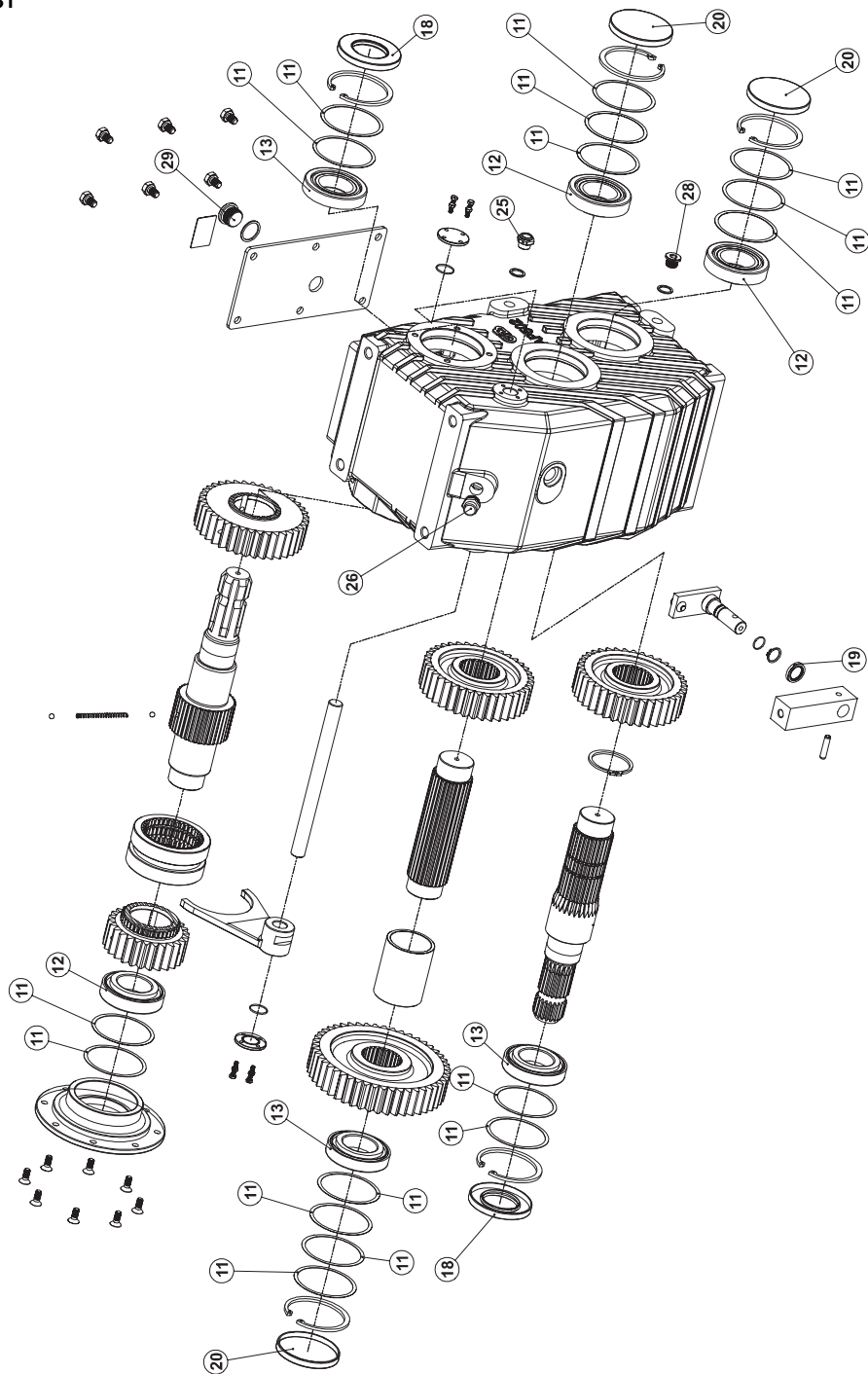


Fig. 31



VM-0004/2 VERTIKALBLANDER VM-3

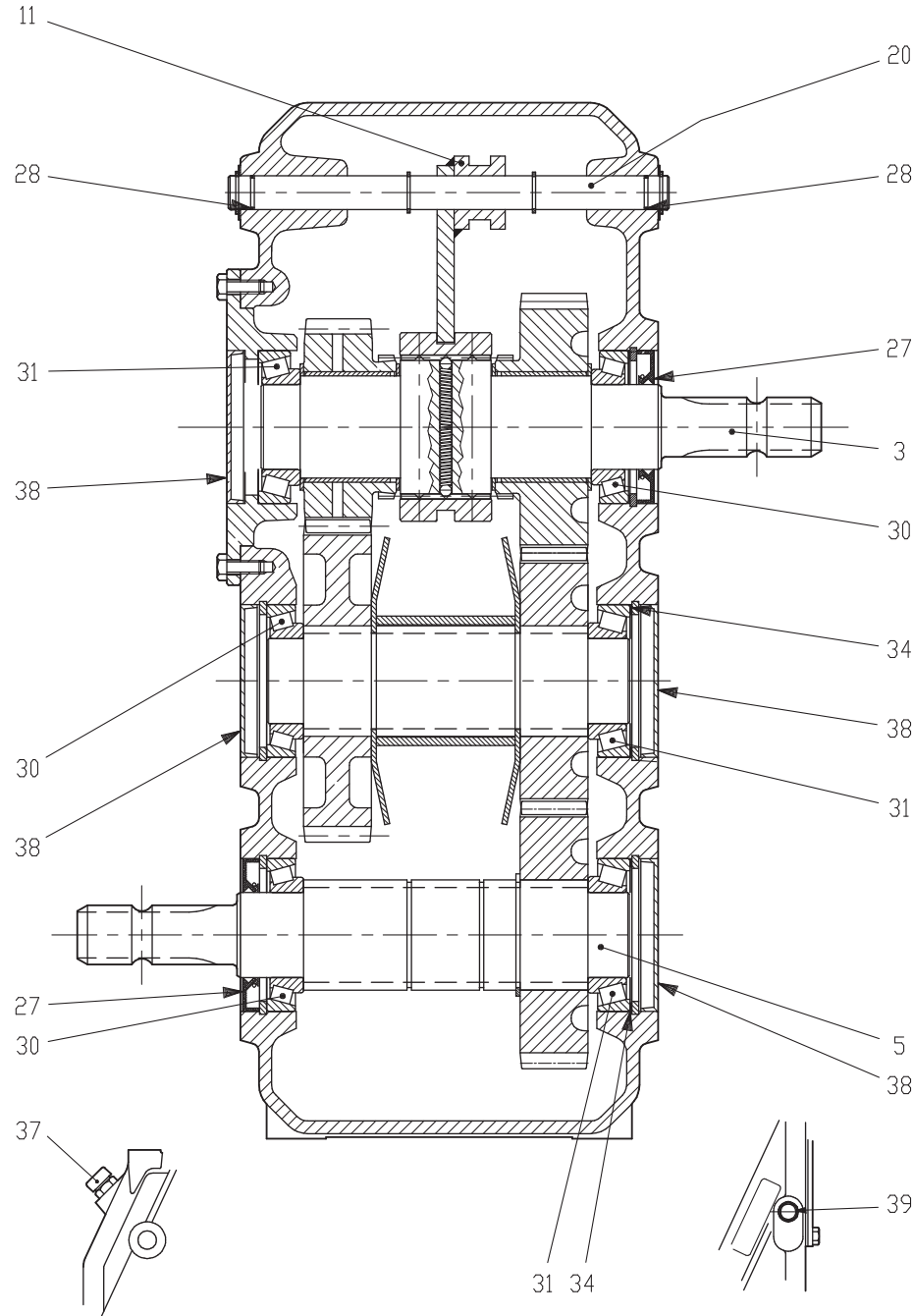
FIG. 31.

>=2800101011

HERTIL, DAZU,
TO THIS, A CECI

POS.	VARENUMMER	ANTAL	BENØVNELSE	BEZEICHNUNG	DESIGNATION
.	3711-664X		GEAR GETRIEBE		GEAR
11.	1315-9487	16	AFSTANDSSKIVE DISTANZSCHIBE		DISTANCE WASHER
12.	1331-9915	3	RULLELEJE, KONISK 32210 ROLLENLAGER, KON. 32210		ROLLER BEARING, LONE 32210
13.	1315-9488	3	KUGLELEJE KUGELLAGER		BALL BEARING
18.	1315-9489	2	TÆTNING DICHTUNG		SEAL
19.	1315-9490	1	TÆTNING DICHTUNG		SEAL
20.	1315-9491	3	TÆTNING DICHTUNG		SEAL
25.	1315-9492	1	PROP VERSCHLUSS		PLUG
26.	1315-9493	1	PROP VERSCHLUSS		PLUG
28.	1315-9494	1	PROP VERSCHLUSS		PLUG
29.	1315-9495	1	PROP VERSCHLUSS		PLUG

Fig. 31.1



VM-0004/2 VERTIKALBLANDER VM-3

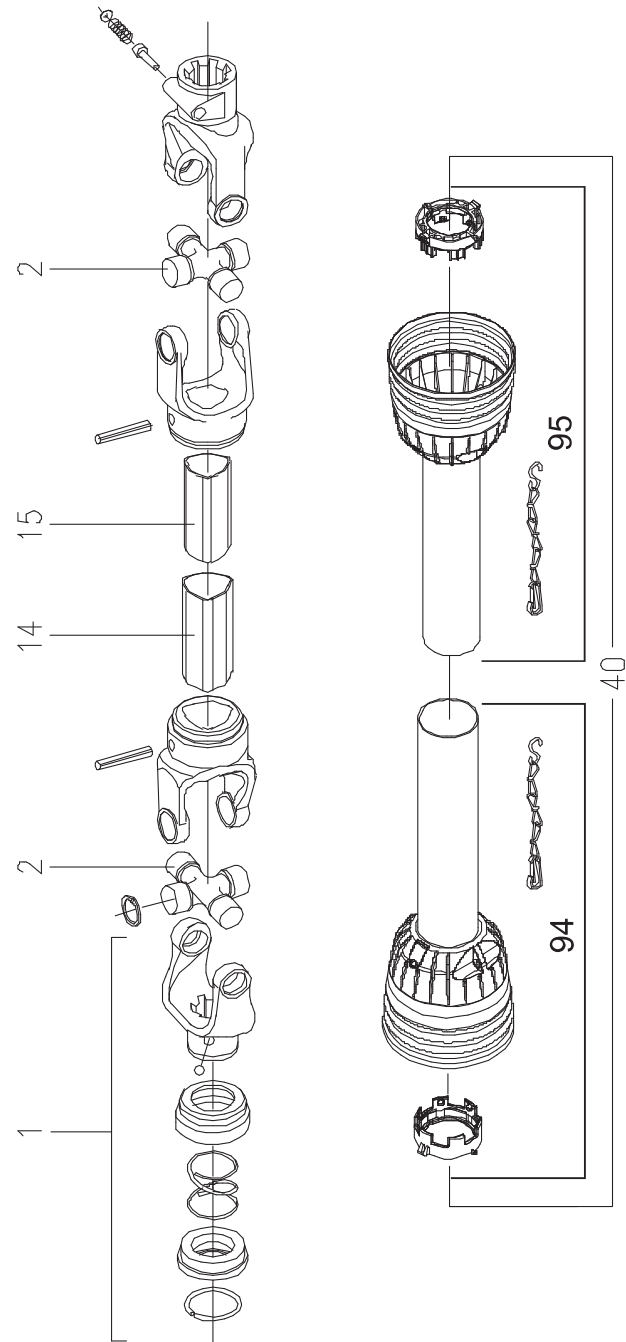
FIG. 31. 1

>=2800101011

HERTIL, DAZU,
TO THIS, A CECI

POS.	VARENUMMER	ANTAL	BENÆVNELSE	BEZEICHNUNG	DESIGNATION
.	3711-664A		RED. GEAR SCHWADGETRIEBE		REDUCTION GEAR
3.	1315-9651	1	INDGANGSAKSEL EINGANGSWELLE		INPUT SHAFT
5.	1315-9652	1	UDGANGSAKSEL AUSGANGSWELLE		OUTPUT SHAFT
11.	1315-9643	1	GAPFEL GABEL		FORK
20.	1315-9644	1	GEARSKIFTEAKSEL GEAR WAHL WELLE		GEAR SELECTOR ROD
27.	1315-9397	2	OLIETÆTNINGSRING DICHTUNGSRING		DOUBLE LIP SEAL
28.	1315-9645	3	O-RING O-RING		O-RING
30.	1315-9646	3	KUGLELEJE KUGELLAGER		BALL BEARING
31.	1315-9647	3	KUGLELEJE KUGELLAGER		BALL BEARING
34.	1315-9923	3	SKIVE SCHEIBE		SHIM
37.	1315-9648	1	UDLÆFTNINGSPROP ENTLÆFTUNGSSCHRAUBE		AIR ESCAPE PLUG
38.	1315-9649	4	DÆKSEL DECKEL		CAP
39.	1315-9640	1	OLIENIVEAU PROP NIVEAU WARNUNG		LEVEL WARNING

Fig. 40



VM-0004/2 VERTIKALBLANDER VM-3

FIG. 40.

>=2800101011

HERTIL, DAZU,
TO THIS, A CECI

POS.	VARENUMMER	ANTAL	BENØVNELSE	BEZEICHNUNG	DESIGNATION
.	1350-0130		KRAFTOVERFØRINGSAKSEL GELENKWELLE		PTO SHAFT
1.	1350-1126	1	GAFFEL 6-SP. GABEL 6-SP.		FORK 6-SP.
2.	1350-4024	2	KRYDS KREUZGARNITUR		CENTRE CROSS
14.	1350-1122	1	PROFILRØR, UDVENDIG PROFILROHR, AUSWENDIG		PROFILE TUBE, OUTER
15.	1350-1123	1	PROFILRØR, INDVENDIG PROFILROHR, INWENDIG		PROFILE TUBE, INNER
40.	1350-1124	1	BESKYTTELSERØR SCHUTZROHR		PROTECTION TUBE
94.	1350-3103	1	BESKYTTELSE, YDRE ÄUSSERE SCHUTZHÄLPTE		HALF FEMALE GUARD
95.	1350-3104	1	BESKYTTELSE, INDRE INNERE SCHUTZHÄLPTE		HALF MALE GUARD
98.	1350-2108	1	GAFFEL 8-SP. GABEL 8-SP.		FORK 8-SP.
99.	1350-2109	1	GAFFEL 21-SP. GABEL 21-SP.		FORK 21-SP.
100.	1350-1121	1	INSTRUKTIONSMANUAL GEBRAUCHSANWEISUNG		INSTRUCTION MANUAL

Fig. 41

VM-0004/2 VERTIKALBLANDER VM-3

FIG. 41.

>=2800101011

HERTIL, DAZU,
TO THIS, A CECI

POS. VARENUMMER ANTAL BENÆVNELSE BEZEICHNUNG DESIGNATION

POS.	VARENUMMER	ANTAL	BENÆVNELSE	BEZEICHNUNG	DESIGNATION
.	1350-0122		KRAFTOVERFØRINGSAKSEL GELENKWELLE		PTO SHAFT
1.	1350-9161	1	GAFFEL GABEL		FORK
2.	1350-9162	2	KRYDS KREUTZ		CENTRE CROSS
14.	1350-9198	1	PROFILRØR, UDV. PROFILROHR, AUSSEN		PROFILE TUBE, OUTER
15.	1350-9199	1	PROFILRØR, INDV. PROFILROHR, INNEN		PROFILE TUBE, INNER
22.	1350-4024	1	KRYDS KREUZGARNITUR		CENTRE CROSS
39.	1350-3095	1	BESKYTTELSESTRAGT SCHUTZTRICHTER		GUARD CONE
40.	1350-9206	1	AFSKERMNING SCHUTZVORRICHTUNG		SHIELDING
94.	1350-3096	1	BESKYTTELSE, YDRE ÄUSSERE SCHUTZHÄLFTE		HALF FEMALE GUARD
95.	1350-3097	1	BESKYTTELSE, INDRE INNERE SCHUTZHÄLFTE		HALF MALE GUARD

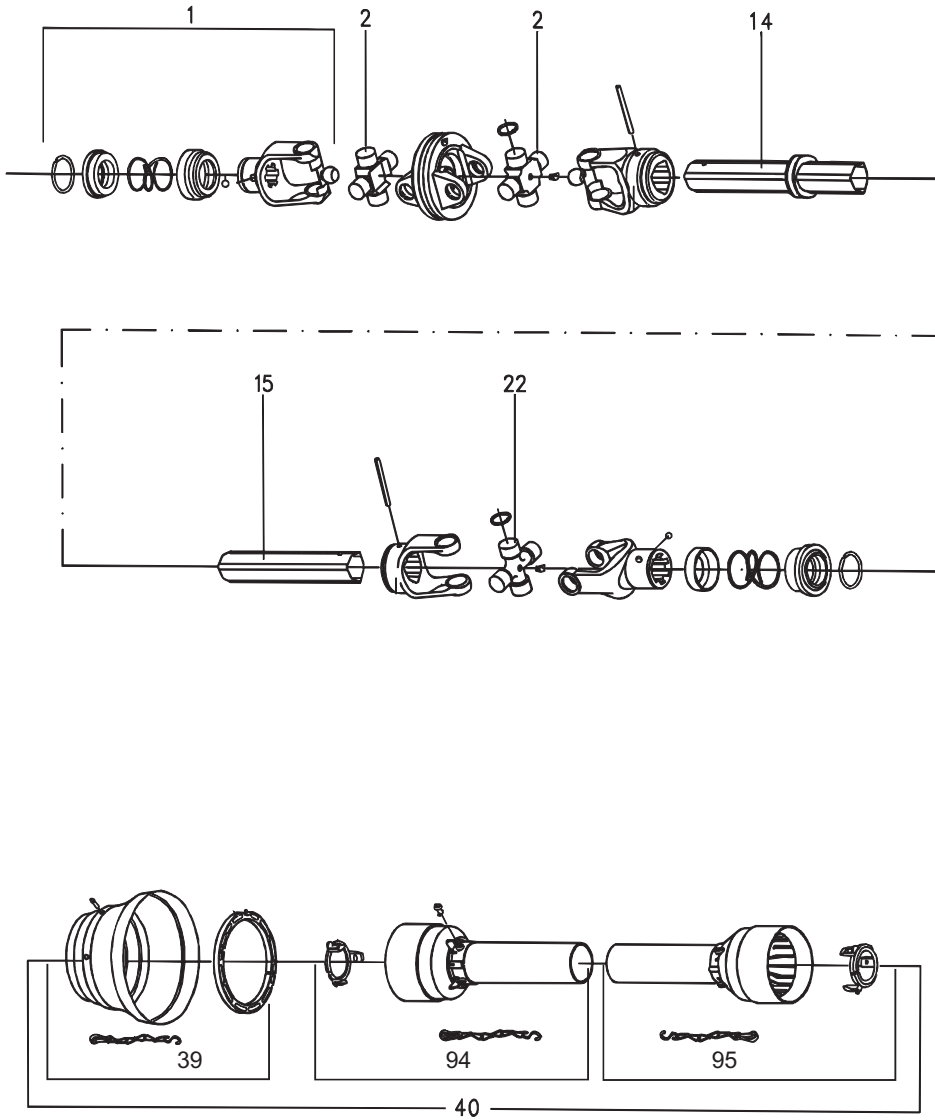
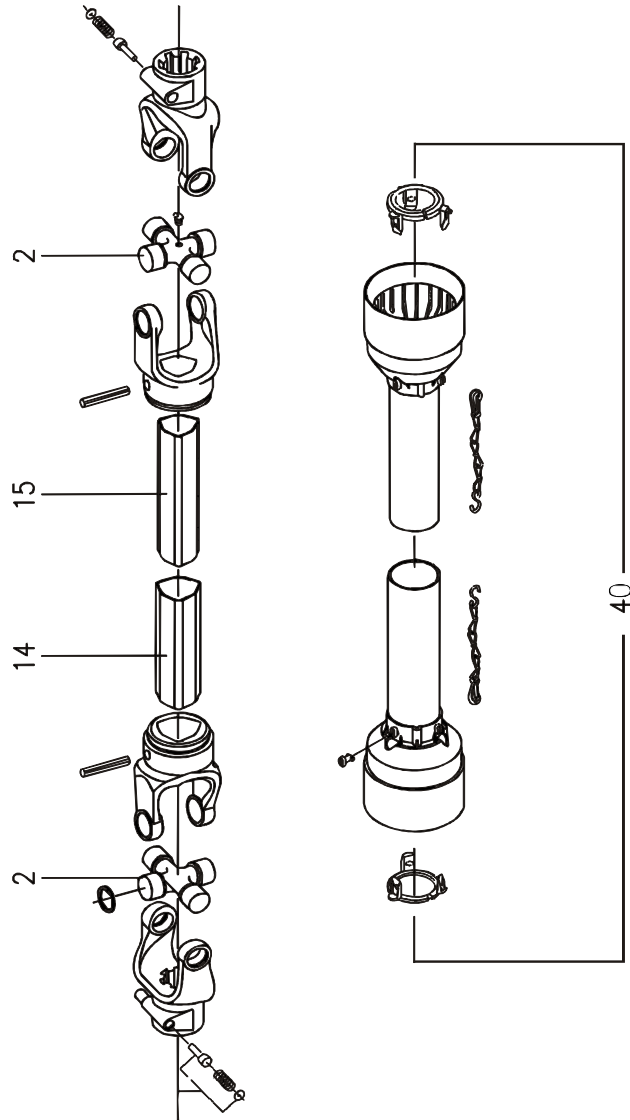


Fig. 42



VM-0004/2 VERTIKALBLANDER VM-3

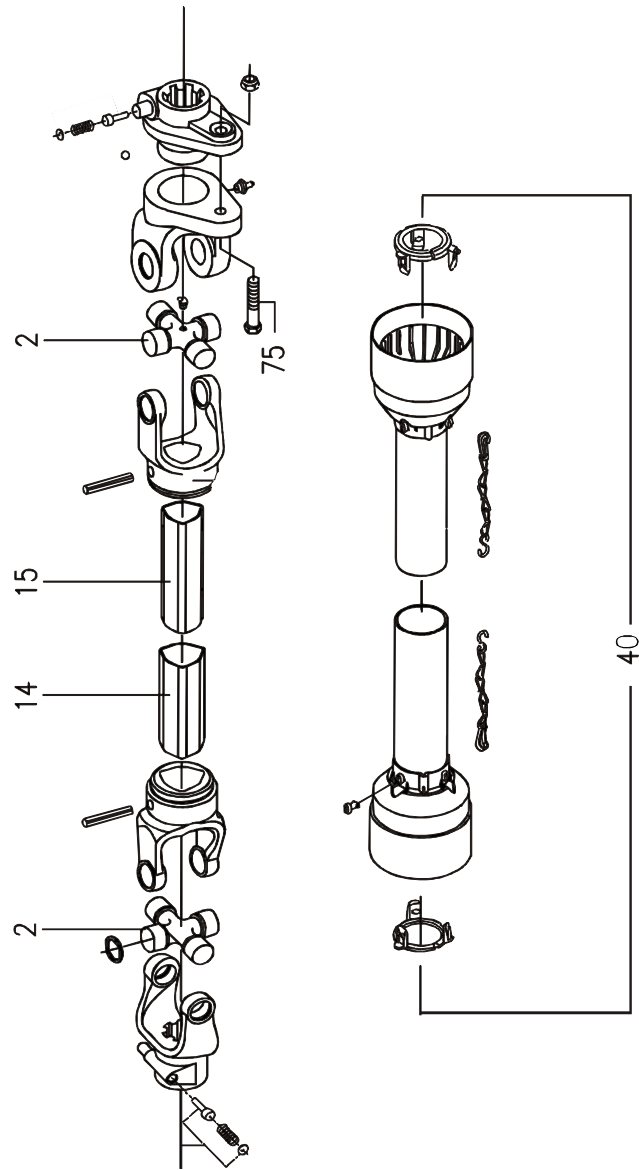
FIG. 42.

>=2800101011

HERTIL, DAZU,
TO THIS, A CECI

POS.	VARENUMMER	ANTAL	BENØVNELSE	BEZEICHNUNG	DESIGNATION
.	1350-0118		KRAFTOVERFØRINGSAKSEL GELENKWELLE		PTO
2.	1350-1075	2	KRYDS KREUZGARNITUR		CENTRE CROSS
14.	1350-3995	1	PROFILRØR, UDVENDIG PROFILROHR, AUSWENDIG		PROFILE TUBE, OUTER
15.	1350-3996	1	PROFILRØR, INDVENDIG PROFILROHR, INWENDIG		PROFIL TUBE, INNER
40.	1350-9502	1	BESKYTTELSERØR SCHUTZROHR		PROTECTIVE TUBE
100.	1350-1094	1	INSTRUKTIONSMANUAL BEDIENUNGS MANUAL		INSTRUCTION MANUAL

Fig. 43



VM-0004/2 VERTIKALBLANDER VM-3

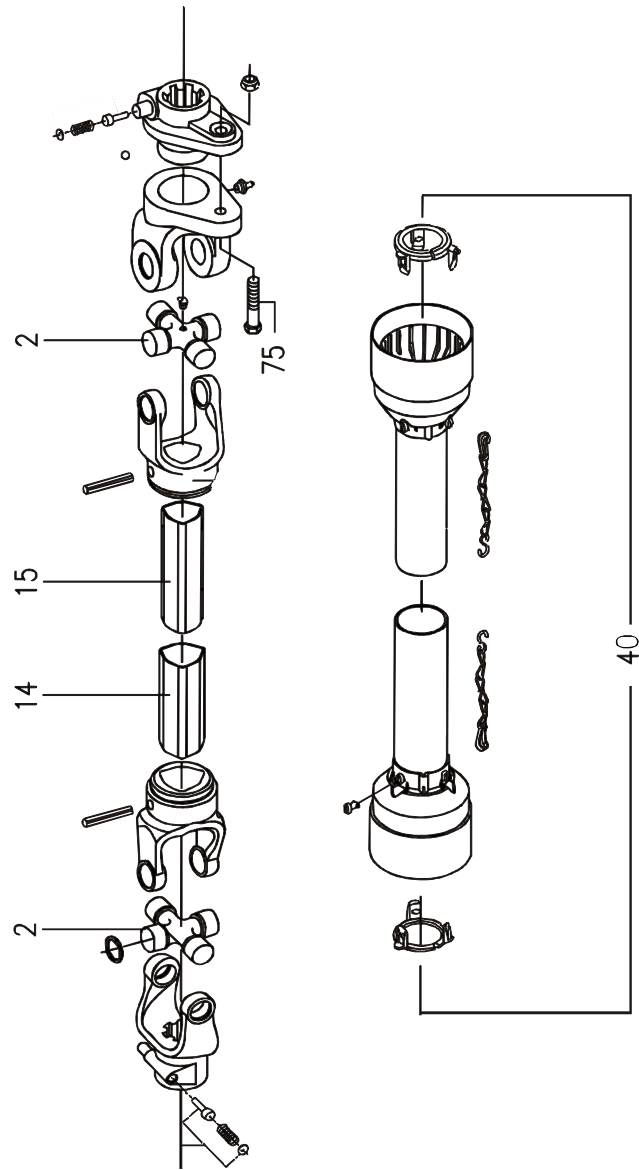
FIG. 43.

>=2800101011

HERTIL, DAZU,
TO THIS, A CECI

POS.	VARENUMMER	ANTAL	BENØVNELSE	BEZEICHNUNG	DESIGNATION		
.	1350-0138		KRAFTOVERFØRINGSAKSEL GELENKWELLE		PTO SHAFT		
2.	1350-4024	2	KRYDS KREUZGARNITUR		CENTRE CROSS		
14.	1350-4038	1	PROFILRØR, UDVENDIG PROFILROHR, AUSWENDIG		PROFILE TUBE, OUTER		
15.	1350-4039	1	PROFILRØR, INDVENDIG PROFILROHR, INWENDIG		PROFILE TUBE, INNER		
40.	1350-9501	1	BESKYTTELSERØR SCHUTZROHR		PROTECTIVE TUBE		
75.	1214-3331	6	STÅLSKRUE M10-70 STAHLSECHSKANTSCHRAUBE M10-70		STEEL SCREW M10-70	1220-3321	1
100.	1350-1094	1	INSTRUKTIONSMANUAL BEDIENUNGS MANUAL		INSTRUCTION MANUAL		

Fig. 44



VM-0004/2 VERTIKALBLANDER VM-3

FIG. 44.

>=2800101246

HERTIL, DAZU,
TO THIS, A CECI

POS.	VARENUMMER	ANTAL	BENØVNELSE	BEZEICHNUNG	DESIGNATION		
.	1350-0139		KRAFTOVERFØRINGSAKSEL GELENKWELLE		PTO SHAFT		
2.	1350-4024	2	KRYDS KREUZGARNITUR		CENTRE CROSS		
14.	1350-4038	1	PROFILRØR, UDVENDIG PROFILROHR, AUSWENDIG		PROFILE TUBE, OUTER		
15.	1350-4039	1	PROFILRØR, INDVENDIG PROFILROHR, INWENDIG		PROFILE TUBE, INNER		
40.	1350-9501	1	BESKYTTELSERØR SCHUTZROHR		PROTECTIVE TUBE		
75.	1214-3331	6	STÅLSKRUE M10-70 STAHLSECHSKANTSCHRAUBE M10-70		STEEL SCREW M10-70	1220-3321	1
100.	1350-1094	1	INSTRUKTIONSMANUAL BEDIENUNGS MANUAL		INSTRUCTION MANUAL		

Fig. 50

VM-0004/2 VERTIKALBLANDER VM-3

FIG. 50.

>=2800101011 <=2800101125

HERTIL, DAZU,
TO THIS, A CECI

POS. VARENUMMER ANTAL BENØVNELSE BEZEICHNUNG DESIGNATION

POS.	VARENUMMER	ANTAL	BENØVNELSE	BEZEICHNUNG	DESIGNATION
.	3711-525A		HJULAKSEL RADWELLE		HUB SHAFT
8.	1323-9878	2	TÆTNINGSSKIVE SÆT DICHTUNGSSCHEIBE SATZ		TIGHTENING PLATE SET
9.	1323-9877	2	LEJE SÆT LAGER SATZ		BEARING SET
10.	1323-9806	1	NAVHUS NABENGEHÄUSE		HUB HOUSING
11.	1323-9898	10	HJULBOLTE SÆT (10 ST.)M22-1,5 RADBOLZEN SATZ (10 ST.)M22-1,5		WHEEL BOLT SET (10 PCS)M22-1,5
12.	1323-9709	10	MØTRIK MUTTER		NUT
14.	1323-9879	1	NAVKAPSEL SÆT NABENKAPPE SATZ		HUB CAP SET
15.	1323-9744	10	SKIVE 5MM F. TVILLINGHJUL SCHEIBE 5MM F. ZWILLINGSREIFEN		WASHER 5MM F. TWINWHEEL
16.	1323-9882	1	NAVØTRIK SÆT NABENMUTTER SATZ		HUB NUT SET
17.	1323-9810	1	FJEDER FEDER		SPRING
18.	1323-9847	1	BREMSEBAKKE BREMSBACKE		BRAKE SHOE
19.	1323-9812	1	BREMSETROMLE BREMSSTROMMEL		BRAKE DRUM
20.	1323-9821	10	SKIVE 5MM FOR TVILLINGHJUL SCHEIBE 5MM FÜR ZWILLINGREIF.		WASHER 5MM FOR TWIN WHEEL

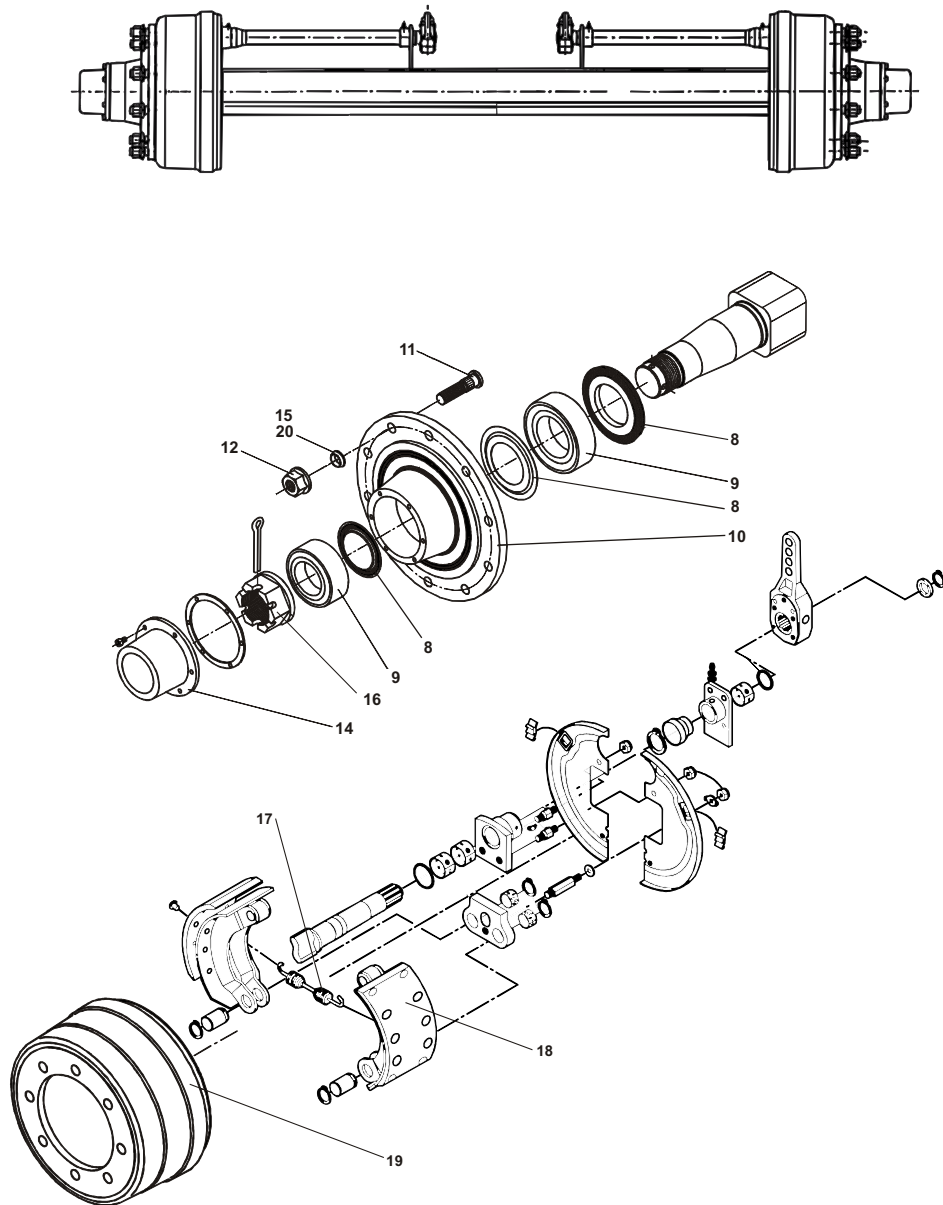


Fig. 50.1

VM-0004/2 VERTIKALBLANDER VM-3

FIG. 50. 1

>=2800101226

HERTIL, DAZU,
TO THIS, A CECI

POS. VARENUMMER ANTAL BENEVNELSE BEZEICHNUNG DESIGNATION

POS.	VARENUMMER	ANTAL	BENEVNELSE	BEZEICHNUNG	DESIGNATION
.	3711-525B		HJULAKSEL RADWELLE		HUB SHAFT
1.	1323-9870	1	BREMSECYLINDER BREMSZYLINDER		BRAKE CYLINDER
8.	1323-9878	2	TÆTNINGSSKIVE SÆT DICHTUNGSSCHEIBE SATZ		TIGHTENING PLATE SET
9.	1323-9877	2	LEJE SÆT LAGER SATZ		BEARING SET
10.	1323-9806	1	NAVHUS NABENGEHÄUSE		HUB HOUSING
11.	1323-9898	10	HJULBOLTE SÆT (10 STK)M22-1,5 RADBOLZEN SATZ (10 ST.)M22-1,5		WHEEL BOLT SET (10 PCS)M22-1,5
12.	1323-9709	10	MØTRIK MUTTER		NUT
14.	1323-9879	1	NAVKAPSEL SÆT NABENKAPPE SATZ		HUB CAP SET
15.	1323-9744	10	SKIVE 5MM F. TVILLINGHJUL SCHEIBE 5MM F. ZWILLINGSREIFEN		WASHER 5MM F. TWINWHEEL
16.	1323-9882	1	NAVØTRIK SÆT NABENMUTTER SATZ		HUB NUT SET
17.	1323-9810	1	FJEDER FEDER		SPRING
18.	1323-9847	1	BREMSEBAKKE BREMSBACKE		BRAKE SHOE
19.	1323-9812	1	BREMSETROMLE BREMSSTROMMEL		BRAKE DRUM
20.	1323-9744	10	SKIVE 5MM F. TVILLINGHJUL SCHEIBE 5MM F. ZWILLINGSREIFEN		WASHER 5MM F. TWINWHEEL

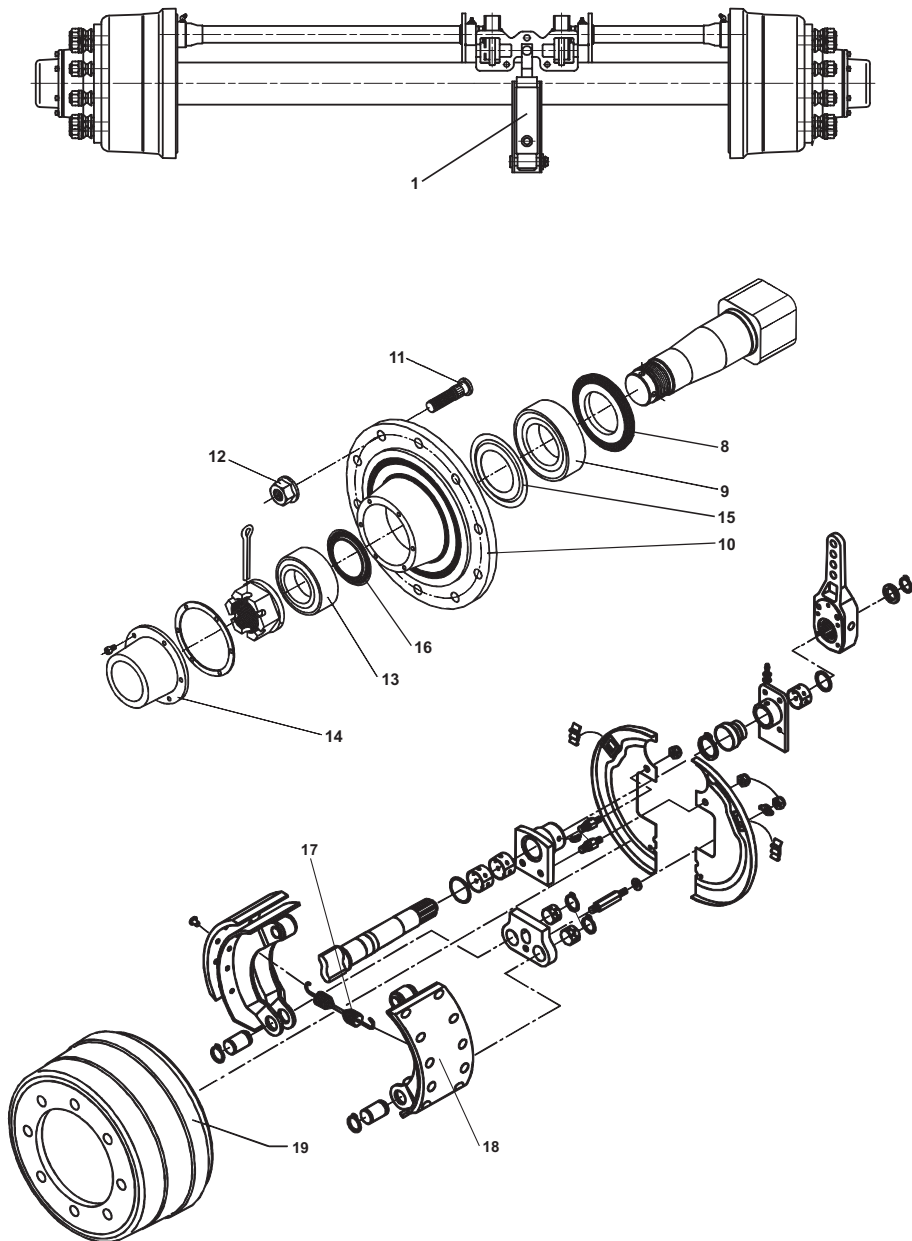


Fig. 51

VM-0004/2 VERTIKALBLANDER VM-3

FIG. 51.

>=2800101011

HERTIL, DAZU,
TO THIS, A CECI

POS. VARENUMMER ANTAL BENØVNELSE BEZEICHNUNG DESIGNATION

POS.	VARENUMMER	ANTAL	BENØVNELSE	BEZEICHNUNG	DESIGNATION
1.	3711-526X	1	AKSEL WELLE		SHAFT
8.	1323-9878	2	TÆTNINGSSKIVE SÆT DICHTUNGSSCHEIBE SATZ		TIGHTENING PLATE SET
9.	1323-9877	2	LEJE SÆT LAGER SATZ		BEARING SET
10.	1323-9806	1	NAVHUS NABENGEHAEUSE		HUB HOUSING
11.	1323-9883	2	HJULBOLT SÆT RADBOLZEN SATZ		WHEEL BOLT SET
12.	1323-9709	10	MØTRIK MUTTER		NUT
14.	1323-9879	1	NAVKAPSEL SÆT NABENKAPPE SATZ		HUB CAP SET
15.	1323-9744	10	SKIVE 5MM F. TVILLINGJUL SCHEIBE 5MM F. ZWILLINGSREIFEN		WASHER 5MM F. TWINWHEEL
16.	1323-9882	1	NAVØTRIK SÆT NABENMUTTER SATZ		HUB NUT SET

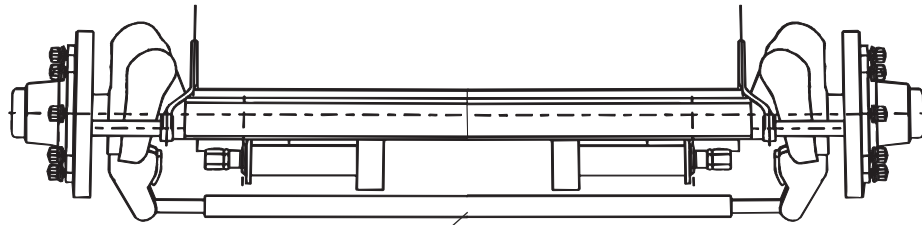


Fig. 52

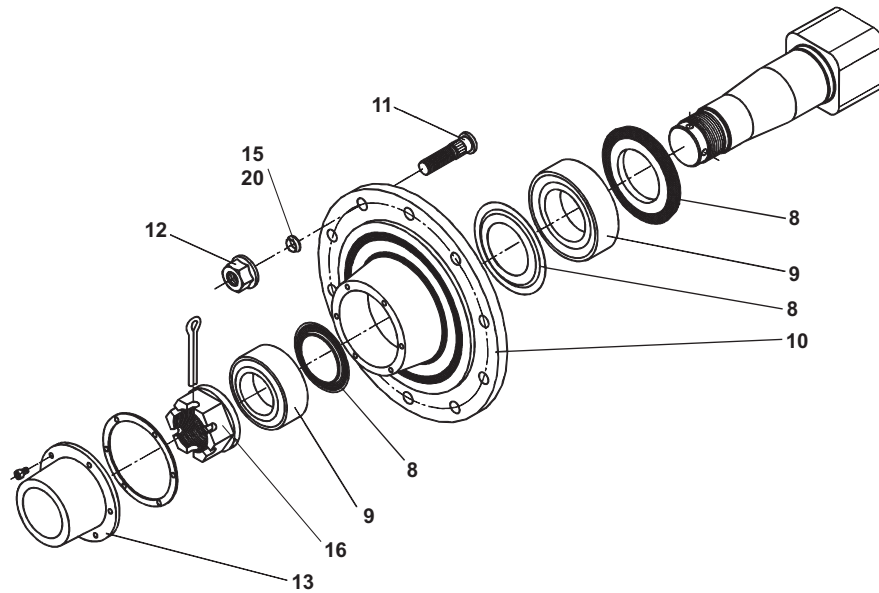


Fig. 52

VM-0004/2 VERTIKALBLANDER VM-3

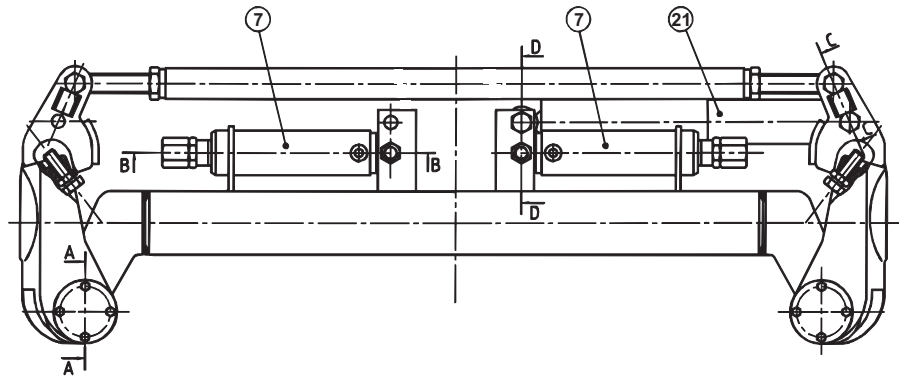
FIG. 52.

>=2800101011

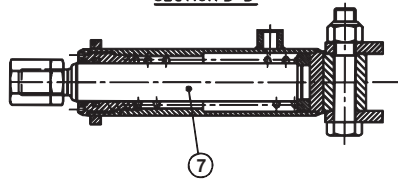
HERTIL, DAZU,
TO THIS, A CECI

POS. VARENUMMER ANTAL BENEVNELSE BEZEICHNUNG DESIGNATION

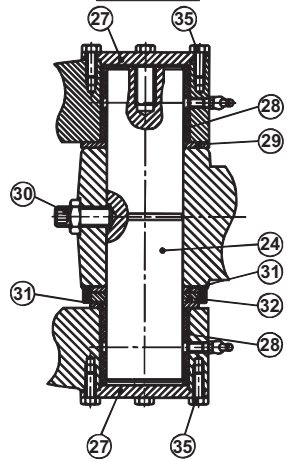
POS.	VARENUMMER	ANTAL	BENEVNELSE	BEZEICHNUNG	DESIGNATION
7.	1323-9885	2	LÅSECYLINDER VERSCHLISSZYLINDER		LOCK CYLINDER
21.	1323-9886	1	STØDDÆMPER STOSSDÄMPFER		SHOCK ABSORBER
22.	1323-9894	2	FLEXIBLOC FLEXIBLOC		FLEXIBLOC
24.	1323-9887	2	AKSEL WELLE		SHAFT
27.	1323-9888	4	BESKYTTELSKAPPE SCHUTZTRICHTER		PROTECTING CAP
28.	1323-9889	4	BØSNING BUCHSE		BUSH
29.	1323-9890	2	MELLEMLÆGSSKIVE ZWISCHENSCHLEIBE		INTERMEDIATE WASHER
30.	1323-9891	2	SKRUE SCHRAUBE		SCREW
31.	1323-9892	4	MELLEMLÆGSSKIVE ZWISCHENSCHLEIBE		INTERMEDIATE WASHER
32.	1323-9893	2	SKIVE SCHEIBE		WASHER
35.	1213-2222	16	STÅLSÆTSKRUE M8-20 ST. SETSCHRAUBE M8-20		STEEL SET SCREW M8-20



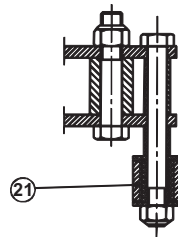
SECTION B-B



SECTION A-A



SECTION D-D



SECTION C-C

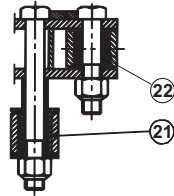
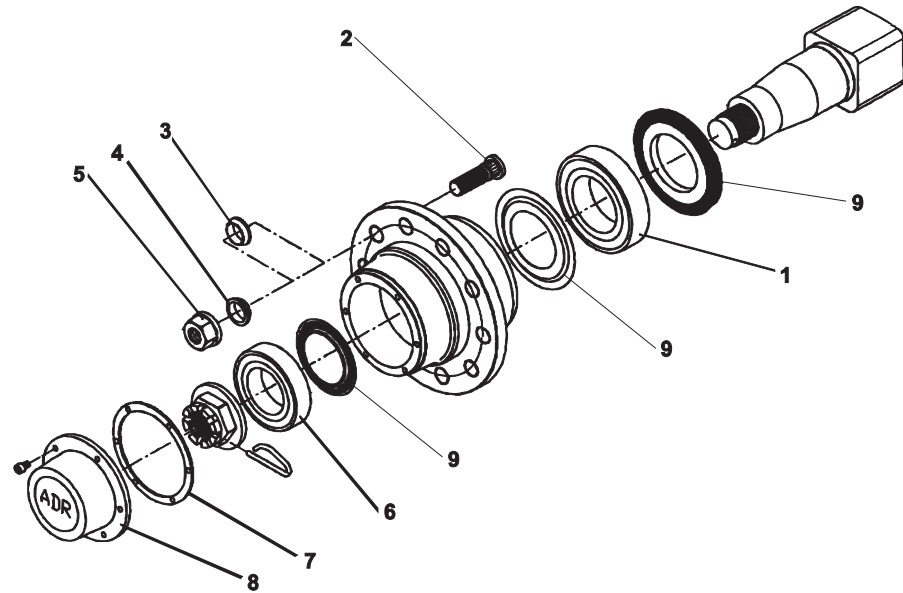
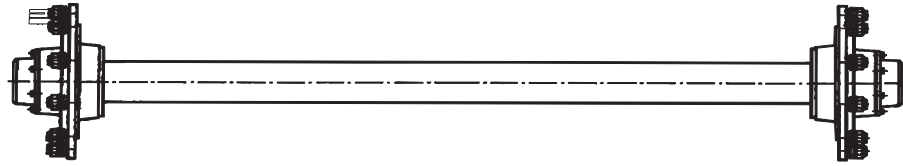


Fig. 53



VM-0004/2 VERTIKALBLANDER VM-3

FIG. 53.

>=2800101011

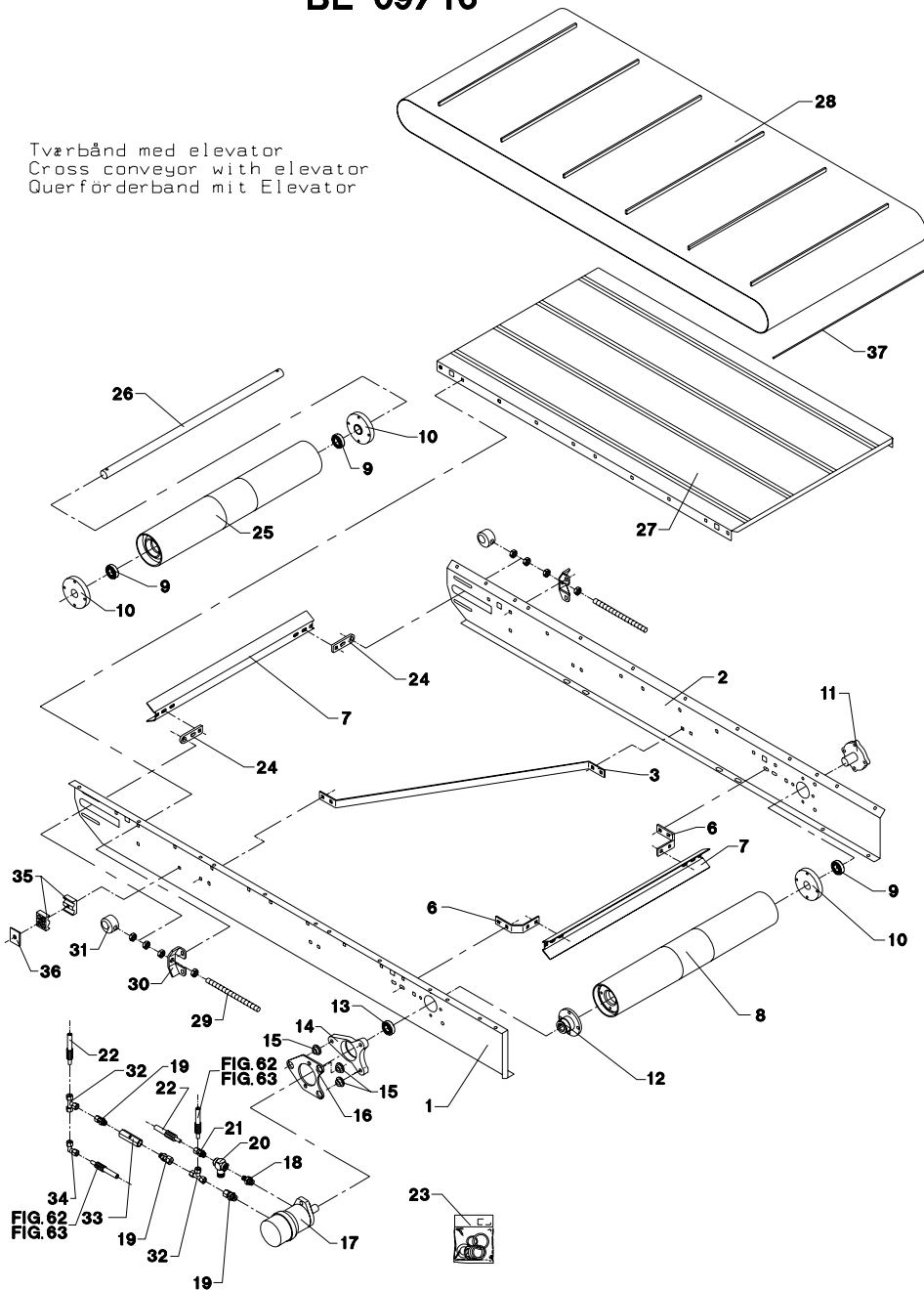
HERTIL, DAZU,
TO THIS, A CECI

POS.	VARENUMMER	ANTAL	BENØVNELSE	BEZEICHNUNG	DESIGNATION
.	3712-517X		HJULAKSEL RADWELLE		WHEEL SHAFT
1.	1323-9712	1	KUGLELEJE KUGELLAGER		BALL BEARING
2.	1323-9743	10	HJULBOLT M22-1,5-96 RADBOLZEN M22-1,5-96		WHEELBOLT M22-1,5-96
3.	1323-9744	10	SKIVE 5MM F. TVILLINGHJUL SCHEIBE 5MM F. ZWILLINGSREIFEN		WASHER 5MM F. TWINWHEEL
4.	1323-9708	10	SKIVE 8MM FOR ENKELT HJUL SCHEIBE 8MM FÜR EINZEL REIFEN		WASHER 8MM FOR SINGLE WHEEL
5.	1323-9709	10	MØTRIK MUTTER		NUT
6.	1323-9717	1	KUGLELEJE KUGELLAGER		BALL BEARING
7.	1323-9718	1	PAKNING PACKUNG		CASKET
8.	1323-9745	1	NAVKAPEL, 1 STK NABENKAPPE, 1 STÜCK		HUB CAP, 1 PCE
9.	1323-9878	1	TÆTNINGSSKIVE SET DICHTUNGSSCHEIBE SATZ		TIGHTENING PLATE SET

Fig. 60

BE 09/16

Tværbånd med elevator
 Cross conveyor with elevator
 Querförderband mit Elevator



VM-0004/2 VERTIKALBLANDER VM-3

FIG. 60.

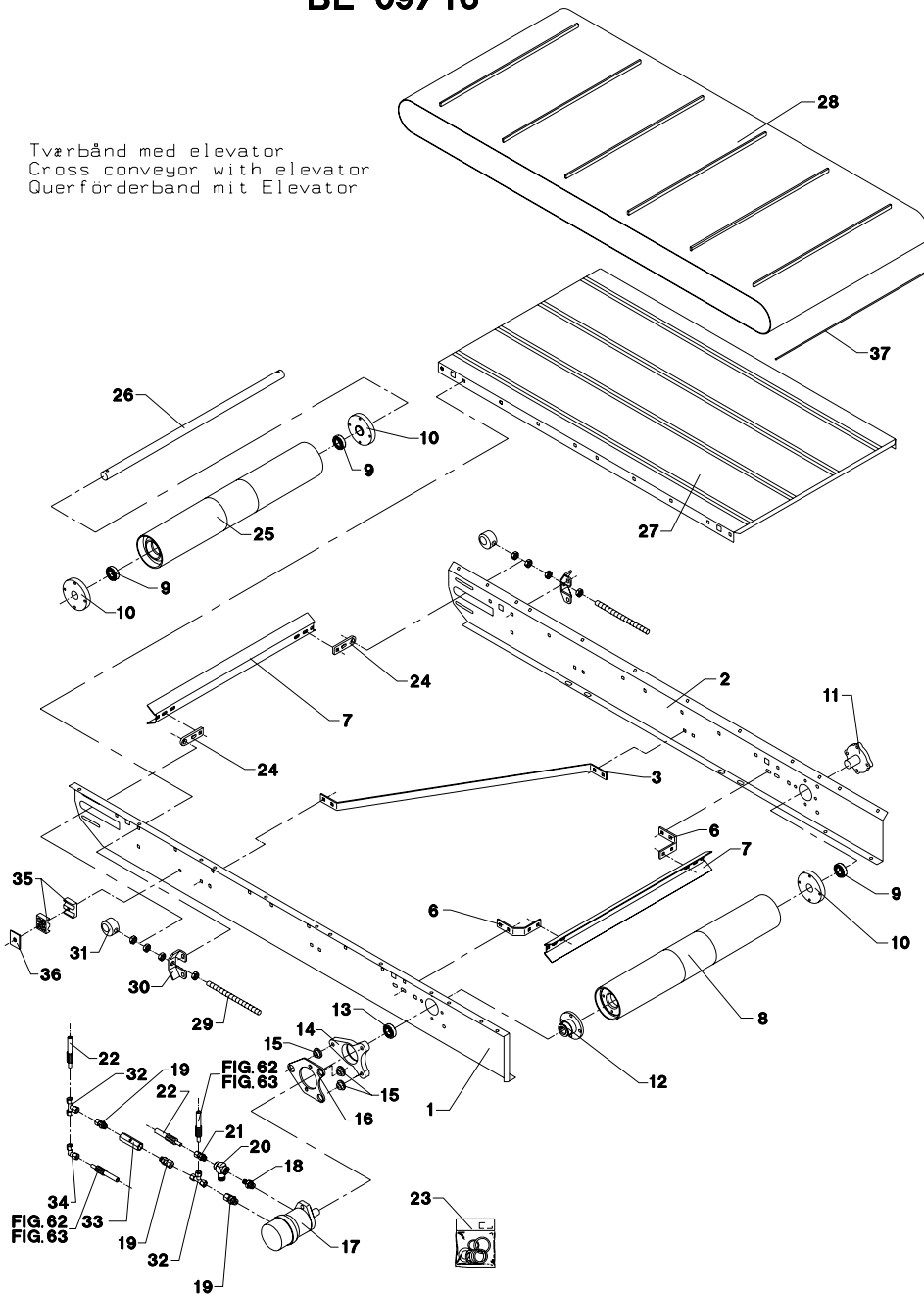
>=2800101246

POS.	VARENUMMER	ANTAL	BENØVNELSE	BEZEICHNUNG	DESIGNATION	HERTIL, DAZU, TO THIS, A CBCI	
1.	2711-634X	1	SIDEPLADE, FORRESTE SEITENPLATTE, VORDERE		SIDE PLATE, FRONT	1215-4424 1220-4321 1241-3403	2 2 2
2.	2711-635X	1	SIDEPLADE, BAGESTE SEITENPLATTE, HINTERE		SIDE PLATE, BACK	1215-4424 1220-4321 1241-3403	2 2 2
3.	2710-788X	1	KONSOL KONSOLE		BRACKET	1215-3226 1220-3321 1241-2502	4 4 4
6.	2710-786X	2	KONSOL KONSOLE		BRACKET	1215-3226 1220-3321 1241-2502	4 4 4
7.	2710-785X	2	AFSKRABER ABSTREICHER		SCRAPER		
8.	3710-765X	1	DRIVVÅLSE ANTRIEBSTRÖMMEL		DRIVING DRUM		
9.	1331-3303	3	KUGLELEJE 6206 2RS KUGELLAGER 6206 2RS		BALL BEARING 6206 2RS		
10.	2710-781X	3	BØSNING BUCHSE		BUSH	1213-3222 1241-2502	4 4
11.	2710-898X	1	AKSEL TAP WELLE		SHAFT	1213-3324	4
12.	2710-819X	1	BØSNING BUCHSE		BUSH	1219-0323	4
13.	1331-2306	1	KUGLELEJE 6009 2RS KUGELLAGER 6009 2RS		BALL BEARING 6009 2RS		
14.	2710-783X	1	LEJEHUS LAGERGEHÄUSE		BEARING HOUSING	1215-4622 1219-0335 1220-4321 1241-2505 1241-3403 1255-4202	1 2 3 3 2 1
15.	2701-048X	3	BØSNING BUCHSE		BUSH		
16.	2710-784X	1	PLADE PLATTE		PLATE	1213-4422 1220-4321 1241-3403	2 2 2
17.	3701-677X	1	HYDRAULIKMOTOR HYDRAULIK MOTOR		HYDRAULIC MOTOR		
18.	1311-8550	1	NIPPEL NIPPEL		NIPPLE		
19.	1311-1413	3	FORSKRUNING VERSCHRAUBUNG		SCREWED CONNECTION		
20.	1317-0307	1	DRØVLEVENTIL DROSSELVENTIL		THROTTLE VALVE		
21.	1311-8205	1	FORSKRUNING VERSCHRAUBUNG		SCREWED CONNECTION		
22.	1317-0872	2	HYDRAULIKSLANGE L=1300 HYDRAULIKSLAUCH L=1300		HYDRAULIC HOSE L=1300		
23.	1316-9026	1	PAKNINGSSÆT 1316-0109/0119 DICHTUNGSSATZ 1316-0109/0119		SET OF GASKETS 1316-0109/0119		
24.	2710-787X	2	HOLDER HALTER		HOLDER	1215-3226 1220-3321 1241-2502	2 2 2
25.	3710-777X	1	VÅLSE TROMMEL		BEATER		
26.	2711-641X	1	AKSEL WELLE		SHAFT	1251-5304	2
27.	3710-702X	1	BUNDPLADE BODENBLECH		BOTTOM PLATE	1215-3226 1215-3320 1220-3321 1241-2502	20 2 22 22
28.	2711-746X	1	BÅND BAND		BELT		
29.	2711-047X	2	SPINDEL SPINDEL		SPINDLE		

Fig. 60

BE 09/16

Tværbånd med elevator
 Cross conveyor with elevator
 Querförderband mit Elevator



VM-0004/2 VERTIKALBLANDER VM-3

FIG. 60.

>=2800101246

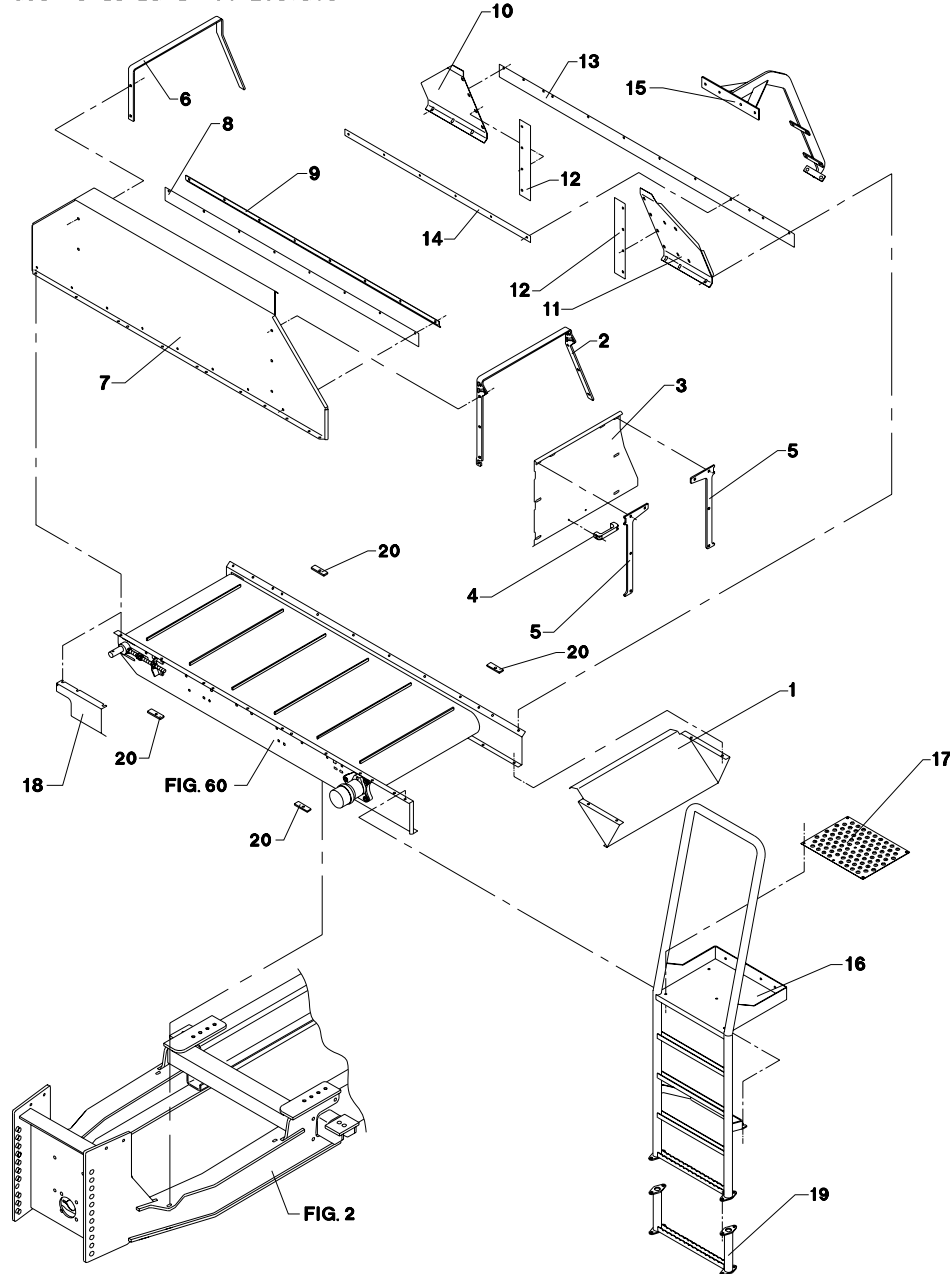
HERTIL, DAZU,
 TO THIS, A CECI

POS.	VARENUMMER	ANTAL	BENØVNELSE	BEZEICHNUNG	DESIGNATION
30.	2710-792X	2	FØRING FUEHRUNG		GUIDE
31.	2710-791X	2	STRAMMEKLODS SPANNKLODS		TIGHTENING BLOCK
32.	1311-8413	2	T-RØRFORSKRUNING T-15-L T-RØRFORSKRUNING T-15-L		T-RØRFORSKRUNING T-15-L
33.	1317-0757	1	KONTRAVENTIL KONTRAVENTIL		NON-RETURN VALVE
34.	1311-8565	1	VINKELFORSKRUNING WINKELVERSCHRAUBUNG		ANGLE COUPLING
35.	1311-8613	1	RØRHOLDER ROHRHALTERUNG		SUPPORT FOR TUBE
36.	1311-8612	1	TOPPLADE TOPPLATTE		TOP PLATE
37.	2712-798X	1	LÅSESTANG VERRIEGELUNGSSTANGE		LOCK PIECE ROD

Fig. 61

BE 09/16

Tværbånd med elevator
Cross conveyor with elevator
Querförderband mit Elevator



VM-0004/2 VERTIKALBLANDER VM-3

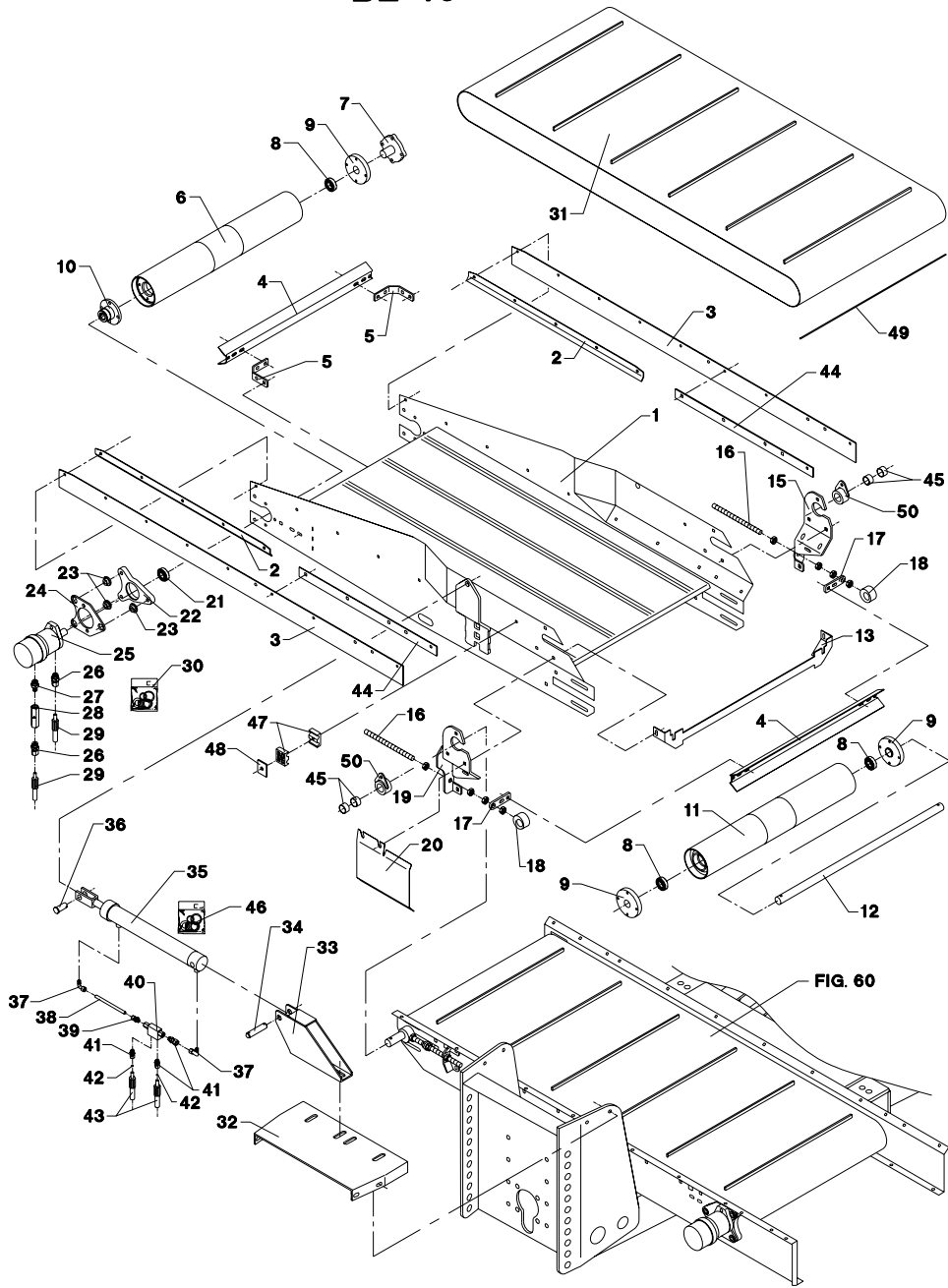
FIG. 61.

>=2800101246

POS.	VARENUMMER	ANTAL	BENØVNELSE	BEZEICHNUNG	DESIGNATION	HERTIL, DAZU, TO THIS, A CECI
1.	2711-633X	1	SLIDSKE RUTSKE		SLIDE	1215-3228 4 1220-3321 4 1241-2502 4
2.	2712-242X	1	BØJLE, VENSTRE BUEGEL, LINKS		HOOP, LEFT	1215-3226 7 1220-3321 7 1241-2402 7
3.	2712-241X	1	LUKKESKÆRM VERSCHLUSSABSCHIRMUNG		CLOSING GUARD	
4.	1399-0237	1	BØJLEHÅNDTAG BUEGELHANDGRIFF		HANDLE	1216-1126 2 1220-1323 2
5.	2712-240X	2	SKERMHÆNGSEL ABSCHIRMUNGSSHARNIER		GUARD HINGE	1215-3226 4 1220-3321 4 1241-2502 4
6.	2712-243X	1	BØJLE, HØJRE BUEGEL, HØJRE		HOOP, RIGHT	1215-3226 6 1220-3321 6 1241-2402 6
7.	2712-246X	1	SKERM, FORRESTE ABSCHIRMUNG, VORNE		GUARD, IN FRONT	1213-3222 9 1213-3224 3 1220-3321 12 1241-2502 12
8.	2711-625X	+	TÆTNING DICHTUNG		TIGHTENING	
8. 1	2713-272X	+	TÆTNING, FORREST DICHTUNG, VORDERE		TIGHTENING, FRONT	
9.	2711-622X	+	SKINNE, FORRESTE SCHIENE, VORDERE		RAIL, FRONT	1215-2222 6 1215-2224 2 1220-2321 8 1241-1304 8
9. 1	2713-274X	+	SKINNE, FORRESTE SCHIENE, VORDERE		RAIL, FRONT	
10.	2712-244X	1	SKERM, HØJRE BAG ABSCHIRMUNG, RECHTS HINTEN		GUARD, RIGHT BACK	1215-2222 3 1220-2321 3 1241-1304 3
11.	2712-245X	1	SKERM, VENSTRE BAG ABSCHIRMUNG, LINKS HINTEN		GUARD, LEFT BACK	1215-2222 3 1220-2321 3 1241-1304 3
12.	2711-645X	2	TÆTNING DICHTUNG		TIGHTENING	
13.	2711-626X	1	TÆTNING DICHTUNG		TIGHTENING	
14.	2711-623X	1	SKINNE, BAGESTE SCHIENE, HINTERE		RAIL, BACK	1215-2222 6 1220-2321 6 1241-1304 6
15.	3711-742X	1	BØJLE BUEGEL		HOOP	1215-3228 4 1215-3320 3 1220-3321 7 1241-2402 7
16.	3712-128X	1	STIGE LEITER		LADDER	1213-3224 6 1220-3321 6 1241-2502 6
17.	2712-124X	1	PLADE PLATTE		PLATE	1215-2222 6 1220-2321 6 1241-1304 6
18.	2712-029X	1	SKERM SCHUTZ		GUARD	
19.	3712-304X	1	FORLÆNGER F/STIGE VERLAENGERUNG F/LEITER		EXTENSION F/LADDER	1213-4322 4 1220-4321 4 1241-2202 4
20.	2713-180X	4	PLADE PLATTE		PLATE	

Fig. 62

BE 16



VM-0004/2 VERTIKALBLANDER VM-3

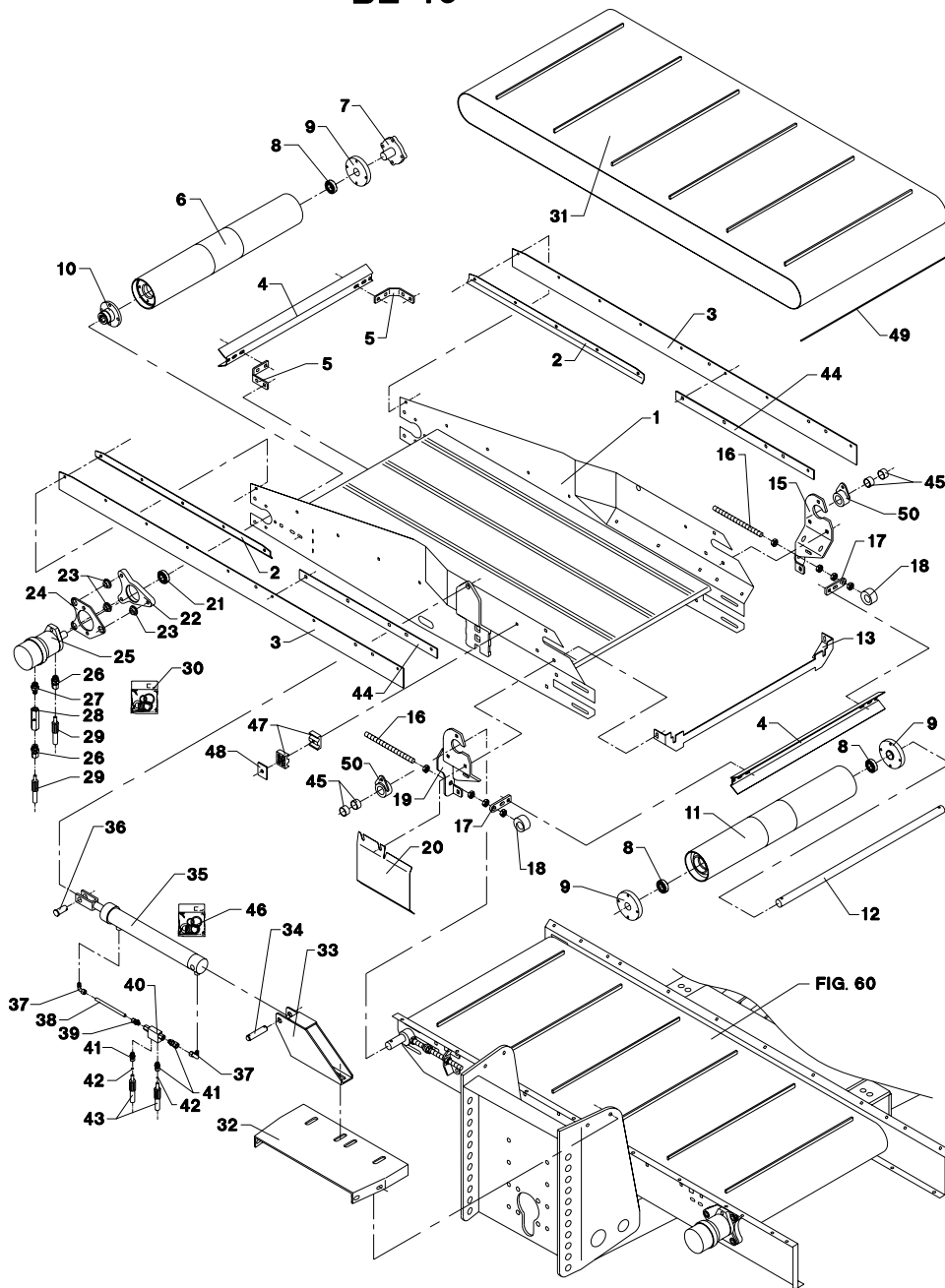
FIG. 62.

>=2800101246

POS.	VARENUMMER	ANTAL	BENØVNELSE	BEZEICHNUNG	DESIGNATION	HERTIL, DAZU, TO THIS, A ČECI
1.	3711-848X	1	RAMME RAHMEN		FRAME	
2.	2711-884X	2	SKINNE SCHIENE		RAIL	1215-2222 5 1220-2321 5 1241-1304 5 1241-1502 1 1393-0131 1
3.	2711-643X	2	TÆTNING DICHTUNG		TIGHTENING	
4.	2710-785X	2	AFSKRABER ABSTREICHER		SCRAPER	
5.	2710-786X	2	KONSOL KONSOLE		BRACKET	1215-3226 4 1220-3321 4 1241-2502 4
6.	3710-765X	1	DRIVVÆLSE ANTRIEBSSTROMMEL		DRIVING DRUM	
7.	2710-898X	1	AKSELTAP WELLE		SHAFT	1213-3324 4
8.	1331-3303	3	KUGLELEJE 6206 2RS KUGELLAGER 6206 2RS		BALL BEARING 6206 2RS	
9.	2710-781X	3	BØSNING BUCHSE		BUSH	1213-3222 4 1241-2502 4
10.	2710-819X	1	BØSNING BUCHSE		BUSH	1219-0323 4
11.	3710-777X	1	VÆLSE TROMMEL		BEATER	
12.	2710-780X	1	AKSEL WELLE		SHAFT	1241-7401 2 1251-5304 2 1252-4301 2
13.	2712-454X	1	TÆTNINGSSKINNE DICHTUNGSSCHIENE		SEALING RAIL	
15.	3711-862X	1	OPHÆNGSKONSOL, VENSTRE AUFHÄNGUNGSKONSOLE, LINKE		SUSPENSION BRACKET, LEFT	1215-3320 4 1220-3321 4 1241-2502 4
15. 1	3711-862A	1	OPHÆNGSKONSOL, VENSTRE AUFHÄNGUNGSKONSOLE, LINKE		SUSPENSION BRACKET, LEFT	1215-3320 4 1220-3321 4 1241-2502 4
16.	2711-047X	2	SPINDEL SPINDEL		SPINDLE	1220-5122 4
17.	2710-787X	2	HOLDER HALTER		HOLDER	1215-3226 2 1220-3321 2 1241-2502 2
18.	2710-791X	2	STRAMMEKLODS SPANNKLODS		TIGHTENING BLOCK	
19.	3711-861X	1	OPHÆNGSKONSOL, HØJRE AUFHÄNGUNGSKONSOLE, RECHTE		SUSPENSION BRACKET, RIGHT	1215-3320 4 1220-3321 4 1241-2502 4
19. 1	3711-861A	1	OPHÆNGSKONSOL, HØJRE AUFHÄNGUNGSKONSOLE, RECHTE		SUSPENSION BRACKET, RIGHT	1215-3320 4 1220-3321 4 1241-2502 4
20.	2712-028X	1	SKÆRM SCHUTZ		GUARD	
21.	1331-2306	1	KUGLELEJE 6009 2RS KUGELLAGER 6009 2RS		BALL BEARING 6009 2RS	
22.	2710-783X	1	LEJEHUS LAGERGEHÄUSE		BEARING HOUSING	1215-4622 1 1219-0335 2 1220-4321 3 1241-2505 3 1241-3403 2 1255-4202 1
23.	2701-048X	3	BØSNING BUCHSE		BUSH	
24.	2710-784X	1	PLADE PLATTE		PLATE	1213-4422 2 1220-4321 2 1241-3403 2

Fig. 62

BE 16



VM-0004/2 VERTIKALBLANDER VM-3

FIG. 62.

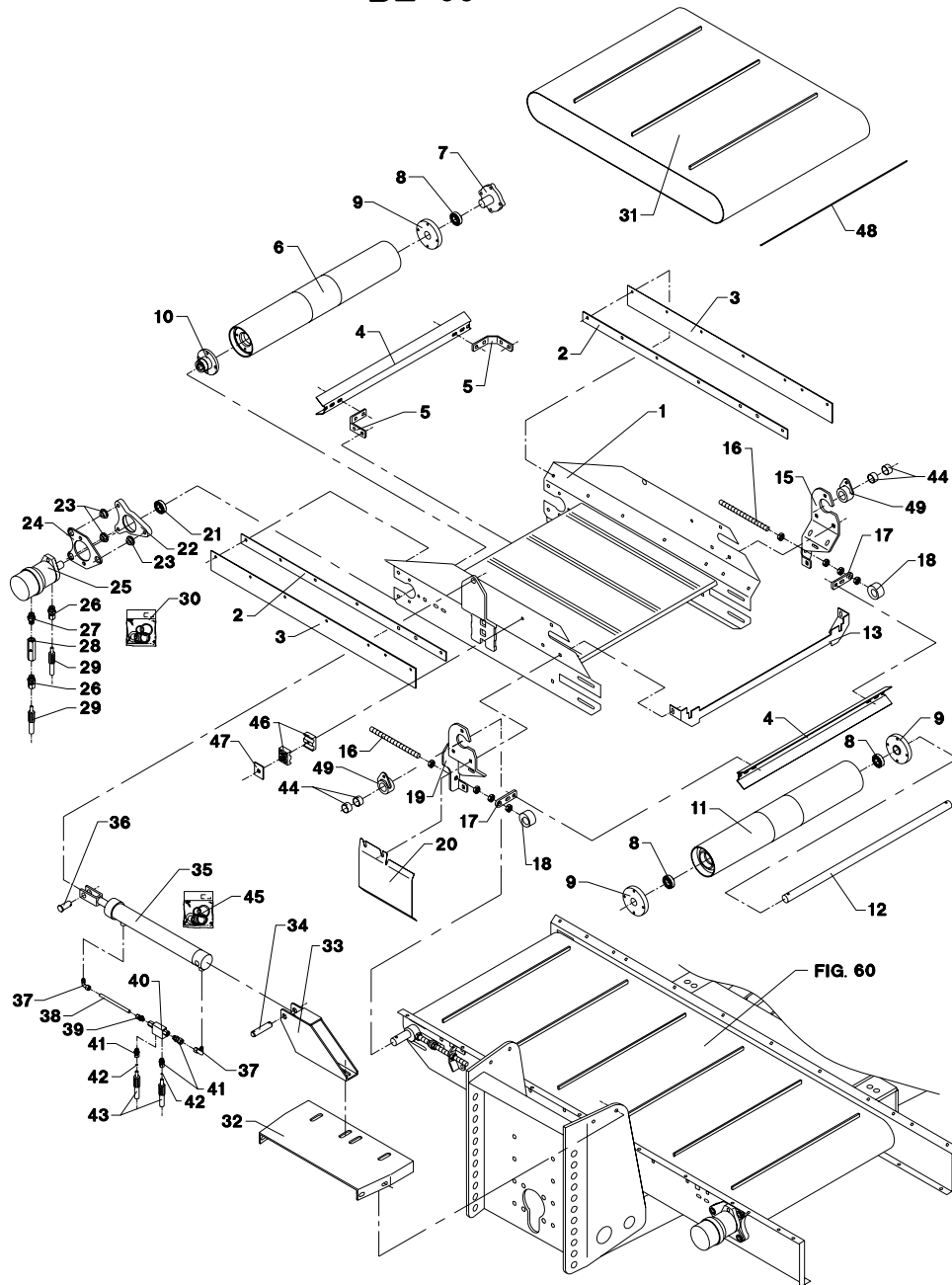
>=2800101246

HERTIL, DAZU,
TO THIS, A CECI

POS.	VARENUMMER	ANTAL	BENØVNELSE	BEZEICHNUNG	DESIGNATION			
25.	3712-414X	1	HYDRAULIKMOTOR HYDRAULIK MOTOR		HYDRAULIC MOTOR		1214-2226 1220-2321	2 2
26.	1311-8205	2	FORSKRUNING VERSCHRAUBUNG		SCREWED CONNECTION			
27.	1311-8550	1	NIPPEL NIPPEL		NIPPLE			
28.	1317-0757	1	KONTRAVENTIL KONTRAVENTIL		NON-RETURN VALVE			
29.	1317-0859	2	HYDRAULIKSLANGE L=3400 HYDRAULIKSCHLAUCH L=3400		HYDRAULIC HOSE L=3400			
30.	1316-9026	1	PAKNINGSSÆT 1316-0109/0119 DICHTUNGSSATZ 1316-0109/0119		SET OF GASKETS 1316-0109/0119			
31.	2711-746X	1	BÅND BAND		BELT			
32.	2711-867X	1	FODPLADE BODENPLATTE		BOTTOM PLATE			
33.	3711-868X	1	CYLINDERSKONSOL ZYLINDERKONSOLE		CYLINDER BRACKET		1215-5422 1220-5521 1241-4502	2 2 2
34.	2226-145X	1	TAP ZAPFEN		DOWEL		1241-5503 1252-4201	2 2
35.	2711-785X	1	CYLINDER ZYLINDER		CYLINDER			
36.	2711-779X	1	TAP ZAPFEN		DOWEL		1241-5301 1252-4201	2 2
37.	1311-8401	2	VINKELFORSKRUNING WINKELVERSCHRÄUBUNG		ANGLE COUPLING			
38.	2711-892X	1	HYDRAULIKRØR Ø10 HYDRAULIKROHR Ø10		HYDRAULIC TUBE Ø10			
39.	1311-1416	1	RØRSTUDS ROHRSTUTZEN		PIPE STUB			
40.	1317-0535	1	KONTRAVENTIL KONTRAVENTIL		NON-RETURN VALVE			
41.	1311-1411	3	RØRFORSKRUNING ROHRVERSCHRÄUBUNG		PIPE COUPLING			
42.	2307-111X	2	DYSE DUESE		NOZZLE			
43.	1317-0435	2	HYDRAULIKSLANGE HYDRAULIKSCHLAUCH		HYDRAULIC HOSE			
44.	2711-642X	2	SKINNE SCHIENE		RAIL		1215-2222 1220-2321 1241-1304	5 5 4
45.	1335-5511	4	GLIDELEJE 30-34-15 GLEITLAGER 30-34-15		PLAIN BEARING 30-34-15			
46.	1317-9493	1	PAKNINGSSÆT DICHTUNGSSATZ		SET OF GASKETS			
47.	1311-8613	2	RØRHOLDER ROHRHALTERUNG		SUPPORT FOR TUBE		1215-2520 1215-2620 1220-2321	1 1 2
48.	1311-8612	2	TOPPLADE TOPPLATTE		TOP PLATE			
49.	2712-798X	1	LÅSESTANG VERRIEGELUNGSSTANGE		LOCK PIECE ROD			
50.	3712-840X	2	BØSNING BUCHSE		BUSH			

Fig. 63

BE 09



VM-0004/2 VERTIKALBLANDER VM-3

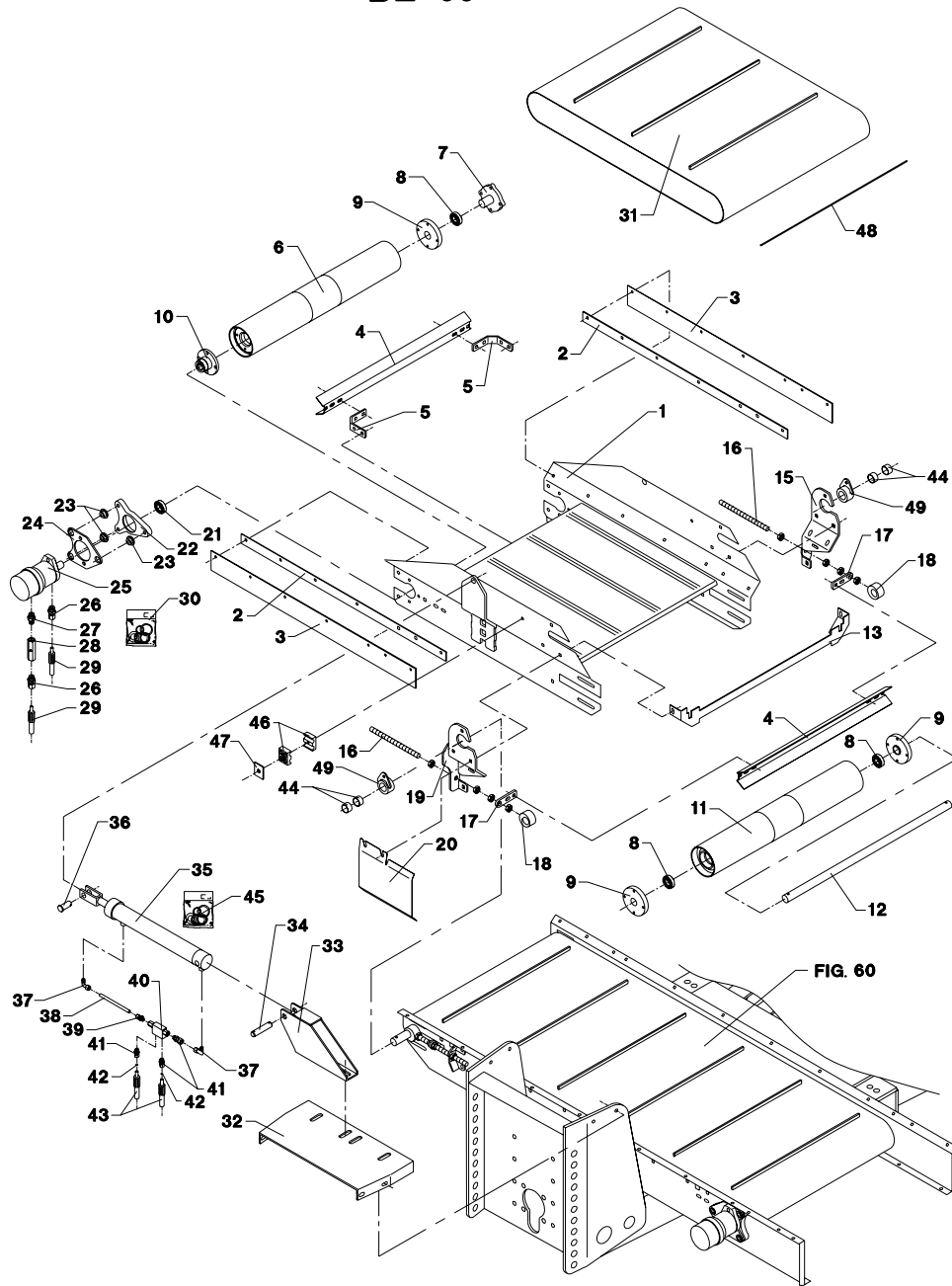
FIG. 63.

>=2800101246

POS.	VARENUMMER	ANTAL	BENØVNELSE	BEZEICHNUNG	DESIGNATION	HERTIL, DAZU, TO THIS, A CECl
1.	3711-956X	1	RAMME RAHMEN		FRAME	
2.	2711-781X	2	SKINNE SCHIENE		RAIL	1215-2222 5 1215-3228 1 1220-2321 5 1220-3321 1 1241-1304 5 1241-2502 1
3.	2711-780X	2	TÆTNING DICHTUNG		TIGHTENING	
4.	2710-785X	2	AFSKRABER ABSTREICHER		SCRAPER	
5.	2710-786X	2	KONSOL KONSOLE		BRACKET	1215-3226 4 1220-3321 4 1241-2502 4
6.	3710-765X	1	DRIVVALSE ANTRIEBSTROMMEL		DRIVING DRUM	
7.	2710-898X	1	AKSELTAP WELLE		SHAFT	1213-3324 4
8.	1331-3303	3	KUGLELEJE 6206 2RS KUGELLAGER 6206 2RS		BALL BEARING 6206 2RS	
9.	2710-781X	3	BØSNING BUCHSE		BUSH	1213-3222 4 1241-2502 4
10.	2710-819X	1	BØSNING BUCHSE		BUSH	1219-0323 4
11.	3710-777X	1	VALSE TROMMEL		BEATER	
12.	2710-780X	1	AKSEL WELLE		SHAFT	1241-7401 2 1251-5304 2 1252-4301 2
13.	2712-454X	1	TÆTNINGSSKINNE DICHTUNGSSCHIENE		SEALING RAIL	
15.	3711-862X	+	OPHÆNGSKONSOL, VENSTRE AUFHÄNGUNGSKONSOLE, LINKE		SUSPENSION BRACKET, LEFT	1215-3320 4 1220-3321 4 1241-2502 4
15. 1	3711-862A	+	OPHÆNGSKONSOL, VENSTRE AUFHÄNGUNGSKONSOLE, LINKE		SUSPENSION BRACKET, LEFT	1215-3320 4 1220-3321 4 1241-2502 4
16.	2711-047X	2	SPINDEL SPINDEL		SPINDLE	1220-5122 4
17.	2710-787X	2	HOLDER HALTER		HOLDER	1215-3226 2 1220-3321 2 1241-2502 2
18.	2710-791X	2	STRAMMEKLODS SPANNKLODS		TIGHTENING BLOCK	
19.	3711-861X	+	OPHÆNGSKONSOL, HØJRE AUFHÄNGUNGSKONSOLE, RECHTE		SUSPENSION BRACKET, RIGHT	1215-3320 4 1220-3321 4 1241-2502 4
19. 1	3711-861A	+	OPHÆNGSKONSOL, HØJRE AUFHÄNGUNGSKONSOLE, RECHTE		SUSPENSION BRACKET, RIGHT	1215-3320 4 1220-3321 4 1241-2502 4
20.	2712-028X	1	SKERM SCHUTZ		GUARD	
21.	1331-2306	1	KUGLELEJE 6009 2RS KUGELLAGER 6009 2RS		BALL BEARING 6009 2RS	
22.	2710-783X	1	LEJEHUS LAGERGEHÄUSE		BEARING HOUSING	1215-4622 1 1219-0335 2 1220-4321 3 1241-2505 3 1241-3403 2 1255-4202 1
23.	2701-048X	3	BØSNING BUCHSE		BUSH	
24.	2710-784X	1	PLADE PLATTE		PLATE	1213-4422 2 1220-4321 2 1241-3403 2

Fig. 63

BE 09



VM-0004/2 VERTIKALBLANDER VM-3

FIG. 63.

>=2800101246

POS.	VARENUMMER	ANTAL	BENØVNELSE	BEZEICHNUNG	DESIGNATION	HERTIL, DAZU, TO THIS, A CECI
25.	3712-414X	1	HYDRAULIKMOTOR HYDRAULIK MOTOR		HYDRAULIC MOTOR	1214-2226 2 1220-2321 2
26.	1311-8205	2	FORSKRUNING VERSCHRAUBUNG		SCREWED CONNECTION	
27.	1311-8550	1	NIPPEL NIPPEL		NIPPLE	
28.	1317-0757	1	KONTRAVENTIL KONTRAVENTIL		NON-RETURN VALVE	
29.	1317-0874	2	HYDRAULIKSLANGE L=2400 HYDRAULIKSLAUCH L=2400		HYDRAULIC HOSE L=2400	
30.	1316-9026	1	PAKNINGSSÆT 1316-0109/0119 DICHTUNGSSATZ 1316-0109/0119		SET OF GASKETS 1316-0109/0119	
31.	2711-747X	1	BÅND BAND		BELT	
32.	2711-867X	1	FODPLADE BODENPLATTE		BOTTOM PLATE	
33.	3711-868X	1	CYLINDERSKONSOL ZYLINDERKONSOLE		CYLINDER BRACKET	1215-5422 2 1220-5521 2 1241-4502 2
34.	2226-145X	1	TAP ZAPFEN		DOWEL	1241-5503 2 1252-4201 2
35.	2711-785X	1	CYLINDER ZYLINDER		CYLINDER	
36.	2711-779X	1	TAP ZAPFEN		DOWEL	1241-5301 2 1252-4201 2
37.	1311-8401	2	VINKELFORSKRUNING WINKELVERSCHRAUBUNG		ANGLE COUPLING	
38.	2711-892X	1	HYDRAULIKRØR Ø10 HYDRAULIKROHR Ø10		HYDRAULIC TUBE Ø10	
39.	1311-1416	1	RØRSTUDS ROHRSTUTZEN		PIPE STUB	
40.	1317-0535	1	KONTRAVENTIL KONTRAVENTIL		NON-RETURN VALVE	
41.	1311-1411	3	RØRFORSKRUNING ROHRVERSCHRABUNG		PIPE COUPLING	
42.	2307-111X	2	DYSE DUESE		NOZZLE	
43.	1317-0435	2	HYDRAULIKSLANGE HYDRAULIKSCHLAUCH		HYDRAULIC HOSE	
44.	1335-5511	4	GLIDELEJE 30-34-15 GLEITLAGER 30-34-15		PLAIN BEARING 30-34-15	1215-2222 5 1215-3228 1 1220-2321 5 1220-3321 1 1241-1304 4 1241-2502 1
45.	1317-9493	1	PAKNINGSSÆT DICHTUNGSSATZ		SET OF GASKETS	
46.	1311-8613	1	RØRHOLDER ROHRHALTERUNG		SUPPORT FOR TUBE	1215-2520 1 1215-2620 1 1220-2321 2
47.	1311-8612	1	TOPPLADE TOPPLATTE		TOP PLATE	
48.	2712-798X	1	LÅSESTANG VERRIEGELUNGSSTANGE		LOCK PIECE ROD	
49.	3712-840X	2	BØSNING BUCHSE		BUSH	

Fig. 80

TILBEHØR - ZUBEHÖR - ACCESSORIES

VM-0004/2 VERTIKALBLANDER VM-3 FIG. 80. >=2800101011
TILBEHØR, ZUBEHÖR, ACCESSORIES

HERTIL, DAZU,
TO THIS, A CECl

POS.	VARENUMMER	ANTAL	BENØVNELSE	BEZEICHNUNG	DESIGNATION		
1.	1317-0302	2	STIK F/LYNKOBLING ANSCHLUSS F/SCHNELLKUPPLUNG		CONNECTION F/QUICK-COUPLING		
2.	1393-0140	1	BESKYTTELSESHETTE SCHUTZKAPPE		PROTECTION CAP		
3.	1393-0139	1	BESKYTTELSESHETTE SCHUTZKAPPE		PROTECTION CAP		
4.	1317-0327	2	HYDRAULIKSLANGE L=2350 HYDRAULIKSCHLAUCH L=2350		HYDRAULIC HOSE L=2350		
5.	1311-8510	4	FORSKRUNING VERSCHRAUBUNG		FITTINGS		
6.	1317-0849	2	HYDRAULIKSLANGE L=2860 HYDRAULIKSCHLAUCH L=2860		HYDRAULIC HOSE L=2860		
7.	1311-8406	2	T-STYKKE T-STUECK		T-PIECE		
8.	1317-0828	2	HYDRAULIKSLANGE L=1750 HYDRAULIKSCHLAUCH L=1750		HYDRAULIC HOSE L=1750		
9.	2307-111X	4	DYSE DUESE		NOZZLE		
10.	1311-8603	4	VINKELFORSKRUNING WINKELVERSCHRAUBUNG		ANGLE COUPLING		
11.	1311-8501	4	FORSKRUNING, LIGE VERSCHRAUBUNG, GERADE		COUPLING, STRAIGHT		
12.	2712-042X	2	CYLINDER ZYLINDER		CYLINDER	1214-5326 1220-5321 1241-4403	1 1 2
13.	2010-188X	2	TAP - Ø16 L=80 ZAPPEN		DOWEL	1252-4102	2
14.	1317-9392	1	PAKNINGSSÆT DICHTUNGSSATZ		SET OF GASKETS		
15.	1317-0444	4	HYDRAULIKSLANGE L=2100 HYDRAULIKSCHLAUCH L=2100		HYDRAULIC HOSE L=2100		
16.	2710-049X	4	LASKE LASCHE		FISH PLATE	1214-4222 1220-4321 1241-3403	2 2 2
17.	2710-466X	2	SKERM SCHUTZ		GUARD	1213-1222 1219-0603 1220-1323 1241-1206 1241-1502	2 6 2 4 6
17. 1	2713-360X	2	SKERM F/ MODSKÆR SCHUTZBLECH F/ GEGENSCHNEIDE		GUARD F/ SHEARBAR	1215-1123 1220-1323 1241-1201 1241-2502	3 3 3 3
18.	1311-1409	2	RØRFORSKRUNING ROHRVERSCHRAUBUNG		PIPE COUPLING		
19.	2713-359X	2	VISER ZEIGER		POINTER		

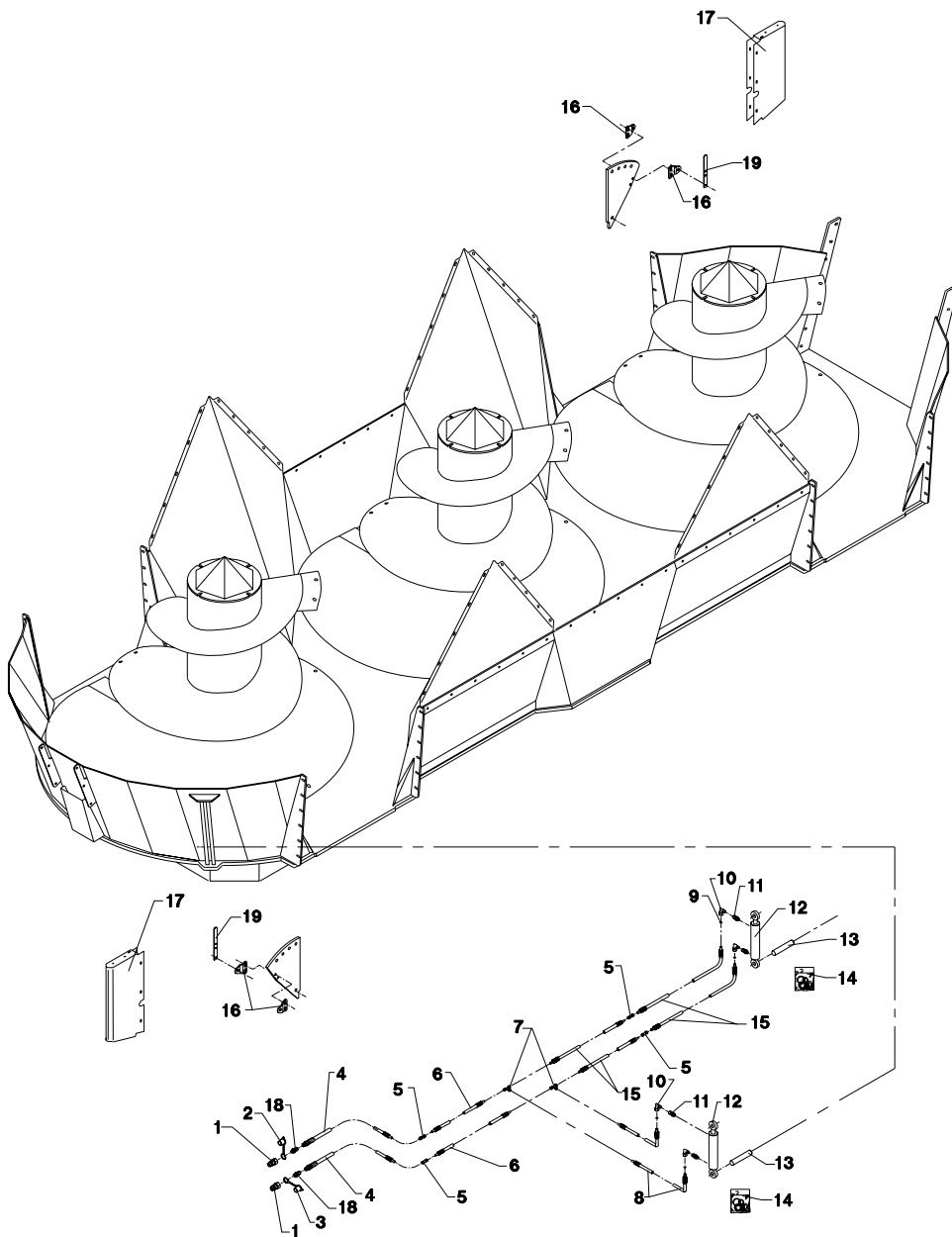


Fig. 81

TILBEHØR - ZUBEHÖR - ACCESSORIES

VM-0004/2 VERTIKALBLANDER VM-3

FIG. 81.
TILBEHØR, ZUBEHÖR, ACCESSORIES

>=2800101011

HERTIL, DAZU,
TO THIS, A CECI

POS.	VARENUMMER	ANTAL	BENØVNELSE	BEZEICHNUNG	DESIGNATION		
1.	4700-1009	1	MONTAGESÆT F/BATTERI MONTAGESATZ F/BATTERIE		MOUNTING KIT F/BATTERY		
3.	2701-240X	1	BESLAG BESCHLAG		FITTINGS	1219-0598	1
4.	1391-0702	1	STIKDÅSE, 2-POLET STECKDOSE, 2-POLET		PLUG BOX, 2-POLES	1216-1128 1220-1321 1241-1102	2 2 2
5.	3702-280X	1	KABELSÆT KABELSETT		SET OF CABLES	1391-0716	1
10.	4710-1044	1	KABELSÆT FOR BATTERI VM KABELSATZ FOR BATTERIE VM		SET OF CABLES FOR BATTERY VM		
11.	3713-393X	1	KABELSÆT KPL F/ BATTERI VM KABELSATZ F/ BATTERIE VM		SET OF CABLES F/ BATTERY VM	1165-0130	5
12.	1391-0768	1	ON/OFF KNAK ON/OFF KNOPF		ON/OFF BUTTON		
13.	1391-0702	1	STIKDÅSE, 2-POLET STECKDOSE, 2-POLET		PLUG BOX, 2-POLES	1216-1128 1220-1321 1241-1101	2 2 2

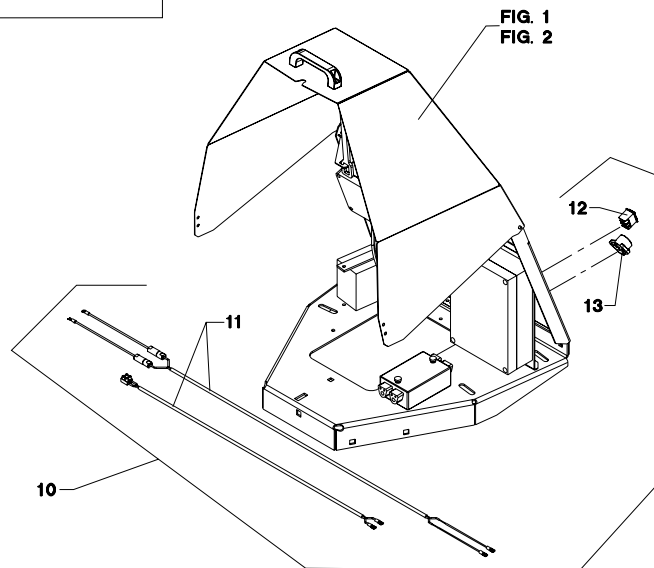
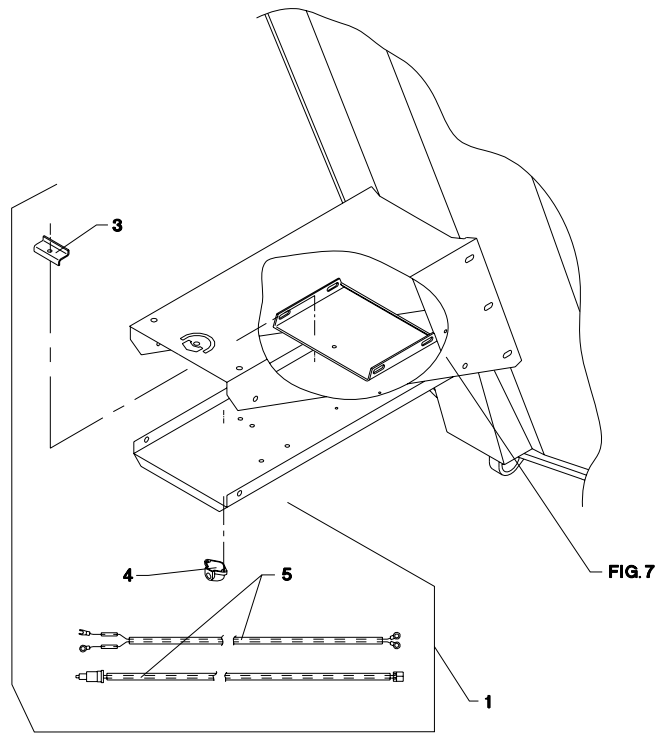


Fig. 82

TILBEHØR - ZUBEHÖR - ACCESSORIES

VM-0004/2 VERTIKALBLANDER VM-3

FIG. 82.
TILBEHØR, ZUBEHÖR, ACCESSORIES

>=2800101011

HERTIL, DAZU,
TO THIS, A CBCL

POS.	VARENUMMER	ANTAL	BENØVNELSE	BEZEICHNUNG	DESIGNATION		
1.	4710-1105	1	REDUKTIONSGEAR REDUKTIONSGETRIEBE		REDUCING GEAR		
2.	2710-346A	1	KONSOL KONSOLE		BRACKET	1213-5324 1213-5522 1220-5321 1241-4502	2 2 2 6
3.	2710-292X	1	KONSOL KONSOLE		BRACKET	1213-5324 1213-5522 1220-5321 1241-4502	2 2 2 6
4.	3711-664X	1	GEAR GETRIEBE		GEAR		
4. 1	3711-664A	1	RED. GEAR SCHWADGETRIEBE		REDUCTION GEAR		
5.	3712-100X	1	HÅNDTAG HANDGRIF		HANDLE	1251-5303	1
6.	3750-600X	1	PTO SKERM PTO SCHUTZ		PTO GUARD	1213-2126 1241-1502 1241-4403	4 4 4
10.	4710-1019	1	GEARSKIFT GANGSCHALTUNG		GEARSHIFT		
11.	2711-832X	1	FLANGE FLANSCH		FLANGE	1213-2322 1220-2321 1241-1202	2 2 2
12.	3712-616X	1	HYDRAULIKMOTOR HYDRAUL MOTOR		HYDRAULIC MOTOR	1213-1224 1241-1203	3 3
13.	1311-8534	2	FORSKRUNING VERSCHRAUBUNG		SCREWED CONNECTION		
14.	1311-8603	2	VINKELFORSKRUNING WINKELVERSCHRAUBUNG		ANGLE COUPLING		
15.	1317-0841	1	HYDRAULIKSLANGE L=1700 HYDRAULIKSCHLAUCH L=1700		HYDRAULIC HOSE L=1700		
16.	3711-883X	1	TANDHJUL ZAHNRAD		GEAR	1213-1222 1241-1206 1241-1502	1 1 1
17.	3711-882X	1	TANDHJUL ZAHNRAD		GEAR	1251-5204	1
18.	2711-961X	2	SLANGE SCHLAUCH		HOSE		
19.	2711-934X	1	VINKEL WINKEL		ANGLE	1213-3126 1220-3922 1241-2502	2 2 2
20.	2711-891X	1	SKERM SCHUTZ		GUARD	1215-1123 1220-1323 1241-1203	2 2 2
21.	1317-0589	1	SEKTIONSVENTIL SEKTIONSVENTIL		SEKTION VALVE		
22.	1311-1109	1	BRYSTNIPPEL 1/4"-1/8" NIPPEL 1/4"-1/8"		STUD STUD STRAIGHT 1/4"-1/8"		
23.	1311-1204	1	MUFFE MUFFE		SOCKET		
25.	1311-8550	1	NIPPEL NIPPEL		NIPPLE		
26.	1311-1409	1	RØRFORSKRUNING RÖHRVERSCHRAUBUNG		PIPE COUPLING		
27.	1311-8539	2	TÆTNINGSRING DICHTUNGSRING		GASKET		
28.	1311-8434	1	VINKEL WINKEL		ANGLE		
29.	1311-1411	1	RØRFORSKRUNING RÖHRVERSCHRAUBUNG		PIPE COUPLING		
31.	1311-8560	2	PAKRING DICHTUNGSRING		PACKING RING		
32.	1311-8534	2	FORSKRUNING VERSCHRAUBUNG		SCREWED CONNECTION		

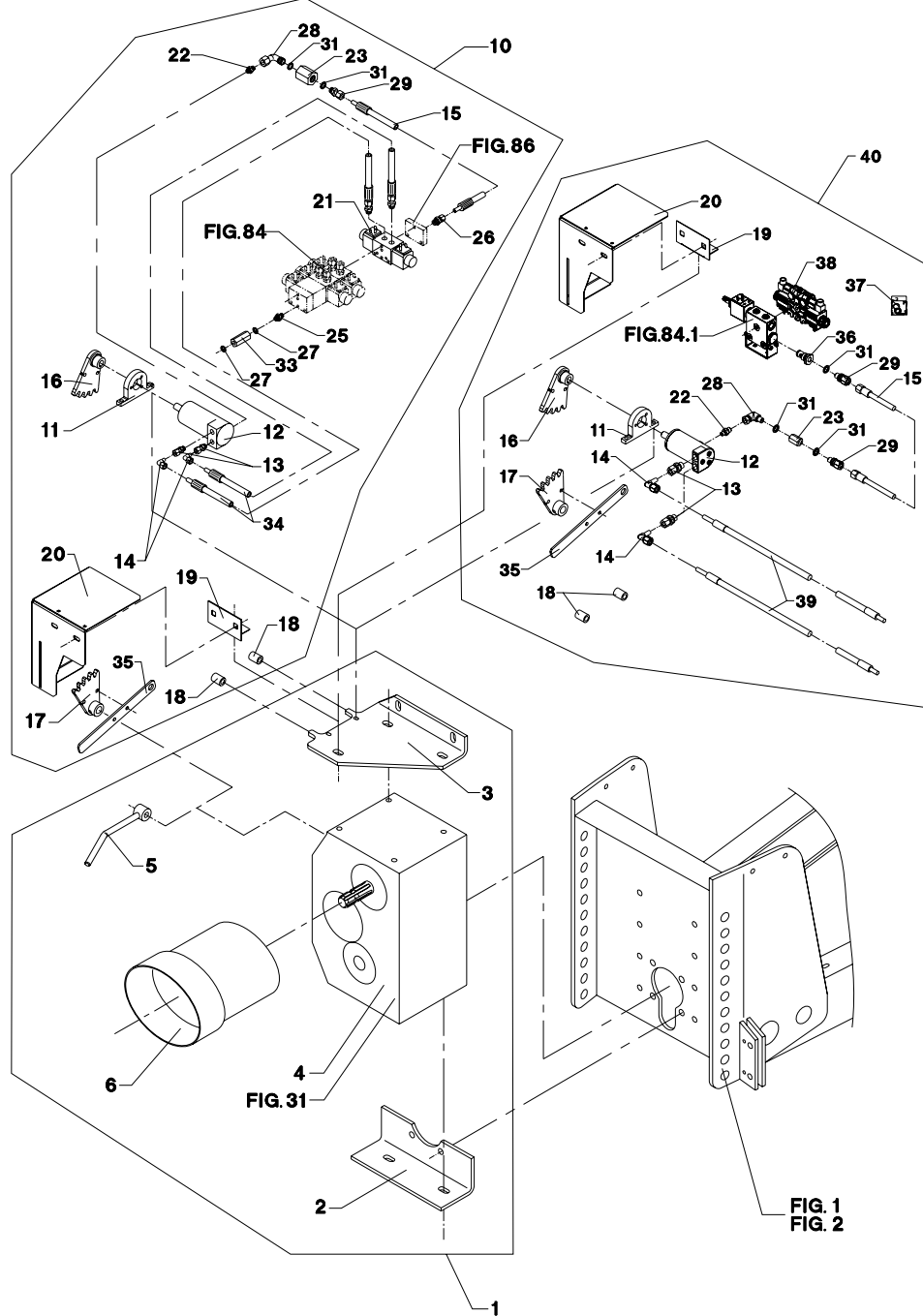


Fig. 82

TILBEHØR - ZUBEHÖR - ACCESSORIES

VM-0004/2 VERTIKALBLANDER VM-3

FIG. 82.
TILBEHØR, ZUBEHÖR, ACCESSORIES

>=2800101011

HERTIL, DAZU,
TO THIS, A CECI

POS. VARENUMMER ANTAL BENEVNELSE BEZEICHNUNG DESIGNATION

33.	1317-0757	1	KONTRAVENTIL KONTRAVENTIL	NON-RETURN VALVE		
34.	3320-692X	2	SLANGE MED DYSE SLAUCH MIT DUESE	HOSE WITH NOZZLE		
35.	2713-359X	1	VISER ZEIGER	POINTER	1213-2224 1220-2321	2 2
36.	1317-9487	1	PROP F. GEARSKIFT (T) VERSCHLUSS F. GANGSCHALT. (T)	PLUG F. GEARSHIFT (T)		
37.	1317-9486	1	PAKNINGSSÆT DICHTUNGSSATZ	SET OF GASKETS		
38.	1317-1006	1	GEARSKIFTMODUL - L10 GANGSCHALTMODUL - L10	GEARSHIFTMODULE - L10		
39.	1317-0877	2	HYDRAULIKSLANGE L=1850 HYDRAULIKSLAUCH L=1850	HYDRAULIC HOSE L=1850		
40.	4710-1048	1	GEARSKIFT GANGSCHALTUNG	GEARSHIFT		

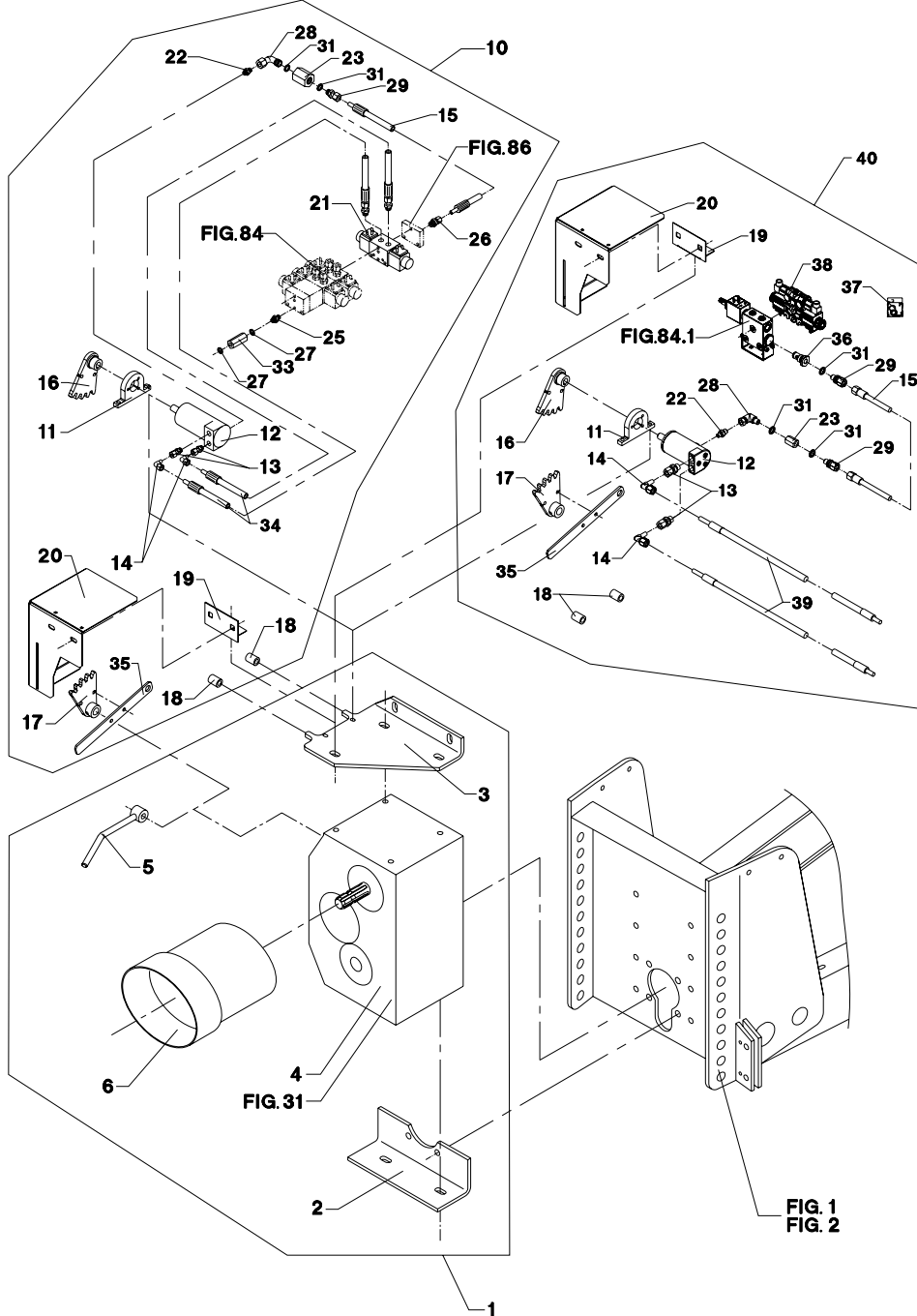


Fig. 83

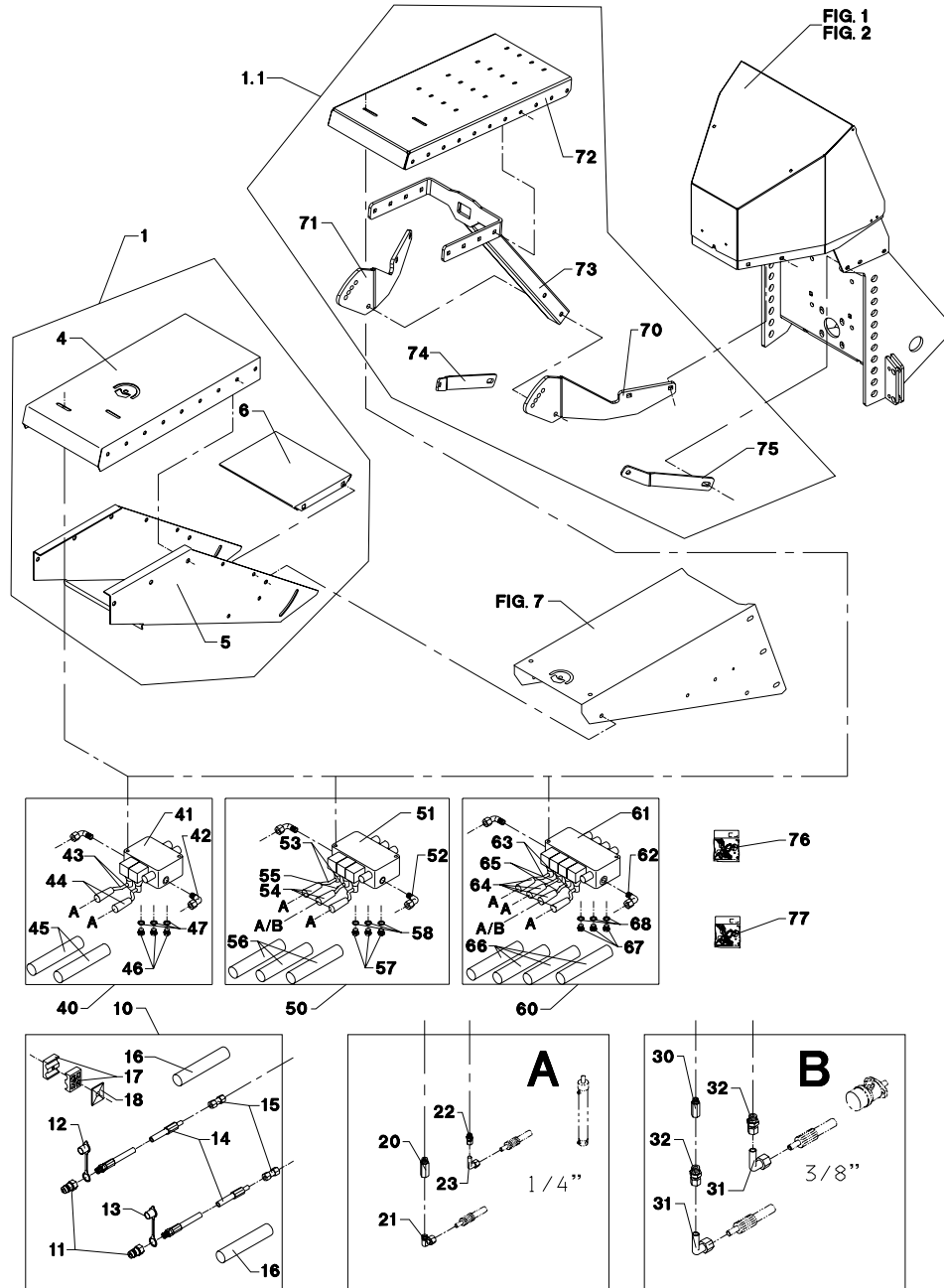
TILBEHØR - ZUBEHÖR - ACCESSORIES

VM-0004/2 VERTIKALBLANDER VM-3

FIG. 83.
TILBEHØR, ZUBEHÖR, ACCESSORIES

>=2800101011

HERTIL, DAZU,
TO THIS, A CBCL



POS.	VARENUMMER	ANTAL	BENØVNELSE	BEZEICHNUNG	DESIGNATION			
1.	4710-1052	1	KONSOL FOR STYREVENTIL KONSOLE FUER STEUERVENTIL		BRACKET FOR CONTROL VALVE			
1. 1	4710-1060	1	KONSOL/ MAN. VENT. BLOK KONSOLE/ MAN. VENTILBLOCK		BRACKET/ MAN. VALVE BLOCK			
4.	2712-143X	1	KONSOL KONSOLE		BRACKET	1213-3224 1220-3321 1241-2502	4 4 8	
5.	2712-144X	1	UDLIGGER AUSLEGER		BOOM	1213-4224 1220-4321 1241-3403	2 2 2	
6.	2712-145X	1	SKERM SCHUTZ		GUARD	1213-3224 1220-3922	4 4	
10.	4710-0901	1	FORLÆNGERSLANGER 1/2" VERLÄNGERUNGSSCHLEUCHE 1/2"		EXTENSION HOSES 1/2"			
11.	1317-0302	2	STIK F/LYNKOBLING ANSCHLUSS F/SNELLKUPPLUNG		CONNECTION F/QUICK-COUPLING			
12.	1393-0140	1	BESKYTTELSESHETTE SCHUTZKAPPE		PROTECTION CAP			
13.	1393-0139	1	BESKYTTELSESHETTE SCHUTZKAPPE		PROTECTION CAP			
14.	1317-0378	2	HYDRAULIKSLANGE L=2000 HYDRAULIKSLAUCH L=2000		HYDRAULIC HOSE L=2000			
15.	1311-8207	2	RØRFORSKRUNING ROHRVERSCHRAUBUNG		PIPE COUPLING			
16.	1165-0501	4	SLANGE Ø61 SCHLAUCH Ø61		HOSE Ø61			
17.	1311-8613	1	RØRHOLDER ROHRHALTERUNG		SUPPORT FOR TUBE			
18.	1311-8612	1	TOPPLADE TOPPLATTE		TOP PLATE	1214-2226 1220-2321	1 1	
20.	1311-7011	1	NIPPELMUFFE NIPPEL		BUSHING			
21.	1311-8525	1	VINKELFORSKRUNING WINKELVERSCHRAUB		ANGLE COUPLING			
22.	1311-8534	1	FORSKRUNING VERSCHRAUBUNG		SCREWED CONNECTION			
23.	1311-8603	1	VINKELFORSKRUNING WINKELVERSCHRAUBUNG		ANGLE COUPLING			
30.	1311-7011	1	NIPPELMUFFE NIPPEL		BUSHING			
31.	1311-8565	2	VINKELFORSKRUNING WINKELVERSCHRAUBUNG		ANGLE COUPLING			
32.	1311-8412	2	FORSKRUNING VERSCHRAUBUNG		SCREWED CONNECTION			
40.	4710-0916	1	BETJENING MANUEL BEDIENUNG, MANUELL		CONTROL, MANUAL			
41.	1317-0590	1	STYREVENTIL FUHRUNGSVENTIL		GUIDE VALVE	1214-2224 1220-2321 1241-1304	2 2 4	
42.	1311-8452	2	VINKELFORSKRUNING WINKELVERSCHRAUB		ANGLE COUPLING			
43.	2701-503X	2	ARM ARM		ARM	1220-3122	1	
44.	1399-0227	2	HÅNDTAG HANDGRIF		HANDLE			
45.	1165-0501	2	SLANGE Ø61 SCHLAUCH Ø61		HOSE Ø61			
46.	1311-8562	3	PROP VERSCHLUSS		PLUG			
47.	1317-0208	3	KOBBERPAKNING 17-22-1,5 KUPFERDICHTUNG 17-22-1,5		COPPER GASKET 17-22-1,5			
50.	4710-0917	1	BETJENING MANUEL BEDIENUNG, MANUELL		CONTROL, MANUAL			

Fig. 83

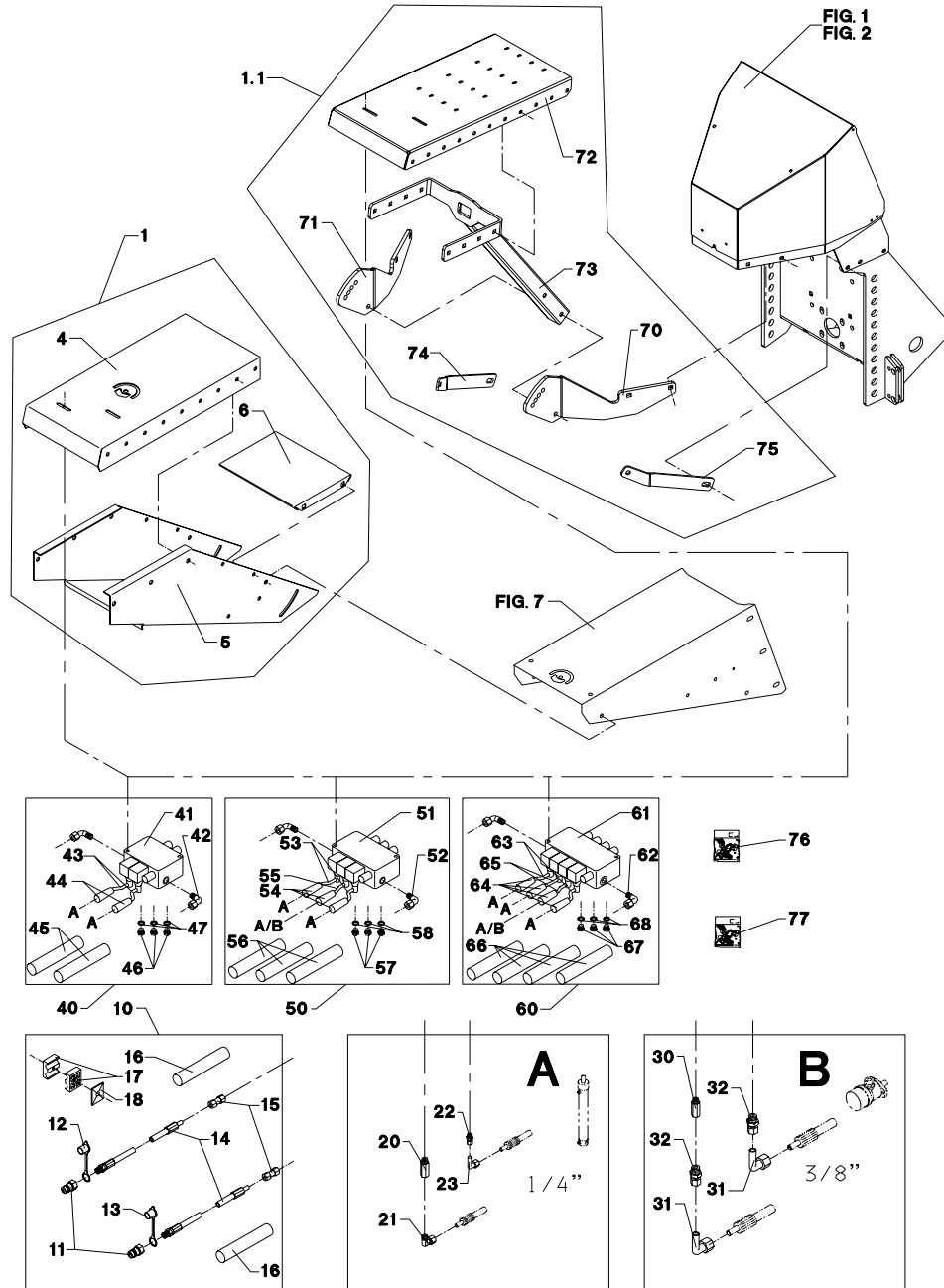
TILBEHØR - ZUBEHÖR - ACCESSORIES

VM-0004/2 VERTIKALBLANDER VM-3

FIG. 83.
TILBEHØR, ZUBEHÖR, ACCESSORIES

>=2800101011

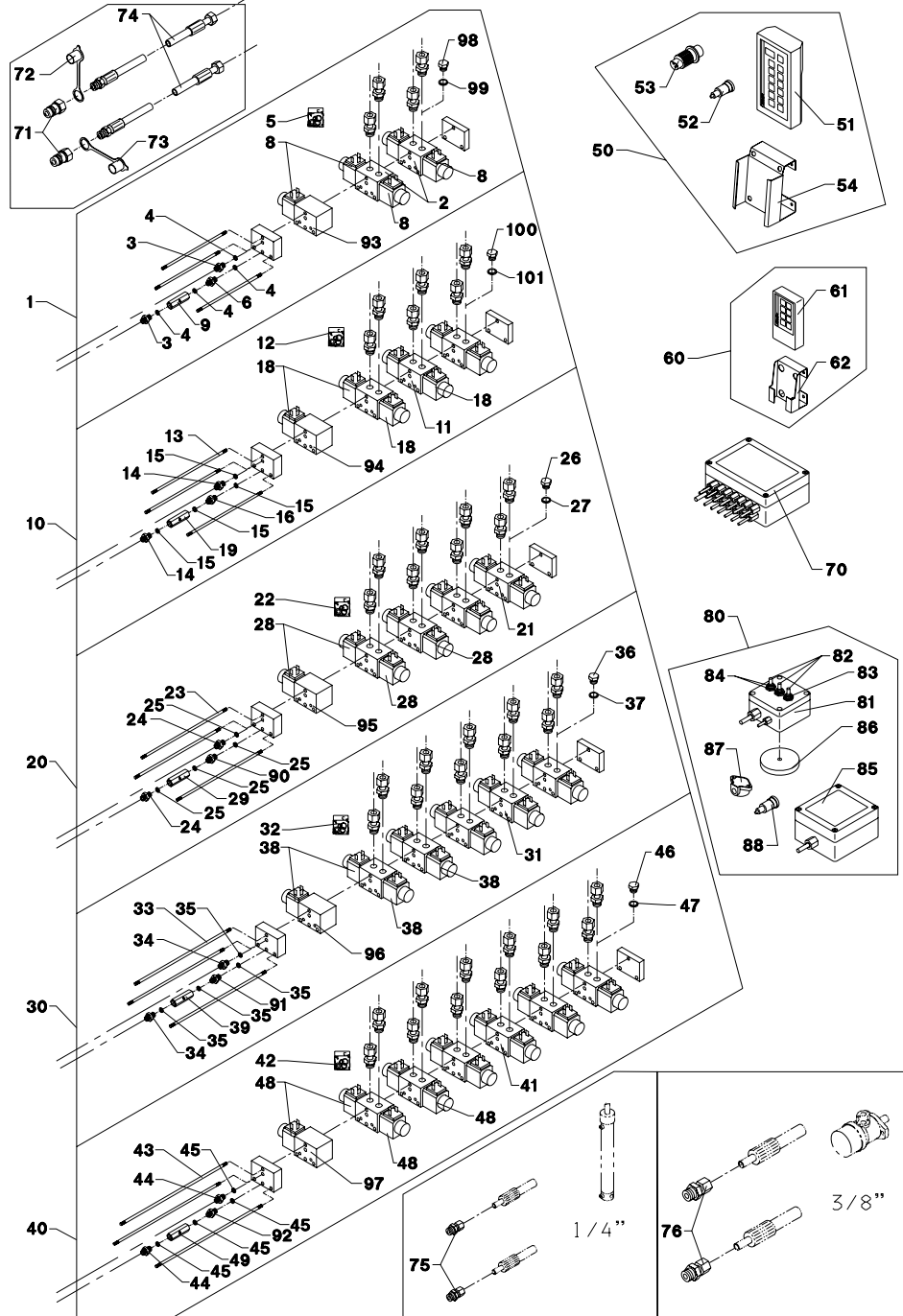
HERTIL, DAZU,
TO THIS, A CECI



POS.	VARENUMMER	ANTAL	BENØVNELSE	BEZEICHNUNG	DESIGNATION		
51.	1317-0591	1	STYREVENTIL FUHRUNGSVENTIL		GUIDE VALVE	1214-2228 1220-2321 1241-1304	2 2 4
52.	1311-8452	2	VINKELFORSKRUNING WINKELVERSCHRAUB		ANGLE COUPLING		
53.	2701-503X	2	ARM ARM		ARM	1220-3122	1
54.	1399-0227	3	HÅNDTAG HANDGRIF		HANDLE		
55.	2701-504X	1	ARM FOR HÅNDTAG ARM FUER HANDGRIF		ARM FOR HANDLE	1220-3122	1
56.	1165-0501	3	SLANGE Ø61 SCHLAUCH Ø61		HOSE Ø61		
57.	1311-8562	3	PROP VERSCHLUSS		PLUG		
58.	1317-0208	3	KOBBERPAKNING 17-22-1,5 KUPFERDICHTUNG 17-22-1,5		COPPER GASKET 17-22-1,5		
60.	4710-0918	1	BETJENING MANUEL BEDIENUNG, MANUELL		CONTROL, MANUAL		
61.	1317-0587	1	STYREVENTIL FUHRUNGSVENTIL		GUIDE VALVE	1214-2228 1220-2321 1241-1304	2 2 4
62.	1311-8452	2	VINKELFORSKRUNING WINKELVERSCHRAUB		ANGLE COUPLING		
63.	2701-503X	2	ARM ARM		ARM	1220-3122	1
64.	1399-0227	4	HÅNDTAG HANDGRIF		HANDLE		
65.	2701-504X	2	ARM FOR HÅNDTAG ARM FUER HANDGRIF		ARM FOR HANDLE	1220-3122	1
66.	1165-0501	4	SLANGE Ø61 SCHLAUCH Ø61		HOSE Ø61		
67.	1311-8562	3	PROP VERSCHLUSS		PLUG		
68.	1317-0208	3	KOBBERPAKNING 17-22-1,5 KUPFERDICHTUNG 17-22-1,5		COPPER GASKET 17-22-1,5		
70.	2712-925X	1	BÆRING, VENSTRE TRAGER, LINKE		CARRIER, LEFT		
71.	2712-926X	1	BÆRING, HØJRE TRAGER, RECHT		CARRIER, RIGHT		
72.	2712-939X	1	PLADE FOR HYDRAULIK BLOK BLECH FÜR HYDRAULIK BLOK		PLATE FOR HYDRAULIC BLOCK		
73.	3712-947X	1	U-BØJLE U-BÜGEL		U-HOOP		
74.	2712-959X	1	STØTTESTANG, HØJRE STÜTZSTANGE, RECHT		SUPPORT ROD, RIGHT		
75.	2712-960X	1	STØTTESTANG, VENSTRE STÜTZSTANGE, LINKE		SUPPORT ROD, LEFT		
76.	1317-9689	1	LÅSESÆT UDEN LÅS SCHLOSSSATZ OHNE SCHLOSS		SET OF LOCKS WITHOUT LOCK		
77.	1317-9690	1	LÅSESÆT MED LÅS SCHLOSSSATZ MIT SCHLOSS		SET OF LOCKS WITH LOCK		

Fig. 84

TILBEHØR - ZUBEHÖR - ACCESSORIES



VM-0004/2 VERTIKALBLANDER VM-3

FIG. 84.
TILBEHØR, ZUBEHÖR, ACCESSORIES

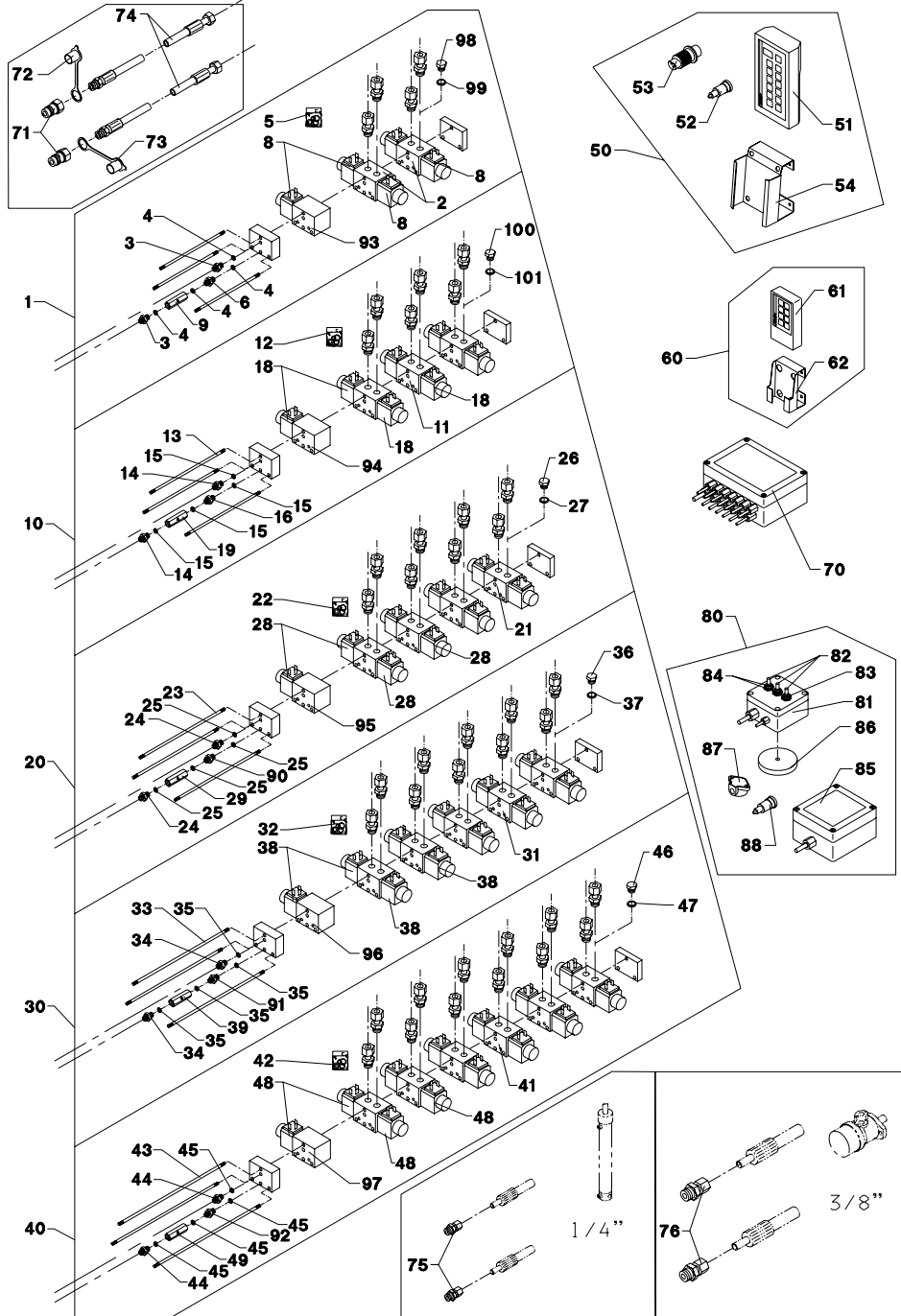
>=2800101011

HERTIL, DAZU,
TO THIS, A CECl

POS.	VARENUMMER	ANTAL	BENØVNELSE	BEZEICHNUNG	DESIGNATION		
1.	4710-0919	1	EL-BETJENT VENTIL 2-FUNKTIONER ELEKTROVENTIL 2-FUNKTIONE	EL OP. VALVE 2-FUNCTION ELEKTROVENTIL 2-FUNKTIONE		1213-2126 1241-1202	4 4
2.	1317-0580	2	SEKTIONSVENTIL SEKTIONSVENTIL		SECTION VALVE		
3.	1311-2304	2	BRYSTNIPPEL NIPPEL		NIPPLE		
4.	1311-8539	4	TETNINGSRING DICHTUNGSRING		GASKET		
5.	1317-9492	1	PAKNINGSSÆT DICHTUNGSSATZ		SET OF GASKETS		
6.	1311-8550	1	NIPPEL NIPPEL		NIPPLE		
8.	1317-9402	1	MAGNETSPOLE MAGNETSPULE		MAGNET COIL		
9.	1317-0757	1	KONTRAVENTIL KONTRAVENTIL		NON-RETURN VALVE		
10.	4710-0920	1	EL-BETJENT VENTIL 3-FUNKTIONER ELEKTROVENTIL 3-FUNKTIONE	EL OP. VALVE 3-FUNCTION ELEKTROVENTIL 3-FUNKTIONE		1213-2126 1241-1202	4 4
11.	1317-0580	3	SEKTIONSVENTIL SEKTIONSVENTIL		SECTION VALVE		
12.	1317-9492	1	PAKNINGSSÆT DICHTUNGSSATZ		SET OF GASKETS		
13.	1317-0582	1	BOLTESÆT F/3-FUNKTIONER BOLZENSATZ F/3-FUNKTIONEN		SET OF BOLTS F/3-FUNCTIONS		
14.	1311-2304	2	BRYSTNIPPEL NIPPEL		NIPPLE		
15.	1311-8539	4	TETNINGSRING DICHTUNGSRING		GASKET		
16.	1311-8550	1	NIPPEL NIPPEL		NIPPLE		
18.	1317-9402	1	MAGNETSPOLE MAGNETSPULE		MAGNET COIL		
19.	1317-0757	1	KONTRAVENTIL KONTRAVENTIL		NON-RETURN VALVE		
20.	4710-0921	1	EL-BETJENT VENTIL 4-FUNKTIONER ELEKTROVENTIL 4-FUNKTIONE	EL OP. VALVE 4-FUNCTION ELEKTROVENTIL 4-FUNKTIONE		1213-2126 1241-1202	4 4
21.	1317-0580	4	SEKTIONSVENTIL SEKTIONSVENTIL		SECTION VALVE		
22.	1317-9492	1	PAKNINGSSÆT DICHTUNGSSATZ		SET OF GASKETS		
23.	1317-0583	1	BOLTESÆT BOLZENSATZ		SET OF BOLTS		
24.	1311-2304	2	BRYSTNIPPEL NIPPEL		NIPPLE		
25.	1311-8539	4	TETNINGSRING DICHTUNGSRING		GASKET		
26.	1311-8562	1	PROP VERSCHLUSS		PLUG		
27.	1317-0208	1	KOBBERPAKNING 17-22-1,5 KUPFERDICHTUNG 17-22-1,5		COPPER GASKET 17-22-1,5		
28.	1317-9402	1	MAGNETSPOLE MAGNETSPULE		MAGNET COIL		
29.	1317-0757	1	KONTRAVENTIL KONTRAVENTIL		NON-RETURN VALVE		
30.	4710-0922	1	EL-BETJENT VENTIL 5-FUNKTIONER ELEKTROVENTIL 5-FUNKTIONE	EL OP. VALVE 5-FUNCTION ELEKTROVENTIL 5-FUNKTIONE		1213-2126 1241-1202	4 4
31.	1317-0580	5	SEKTIONSVENTIL SEKTIONSVENTIL		SECTION VALVE		
32.	1317-9492	1	PAKNINGSSÆT DICHTUNGSSATZ		SET OF GASKETS		
33.	1317-0584	1	BOLTESÆT BOLZENSATZ		SET OF BOLTS		

Fig. 84

TILBEHØR - ZUBEHÖR - ACCESSORIES



VM-0004/2 VERTIKALBLANDER VM-3

FIG. 84.
TILBEHØR, ZUBEHÖR, ACCESSORIES

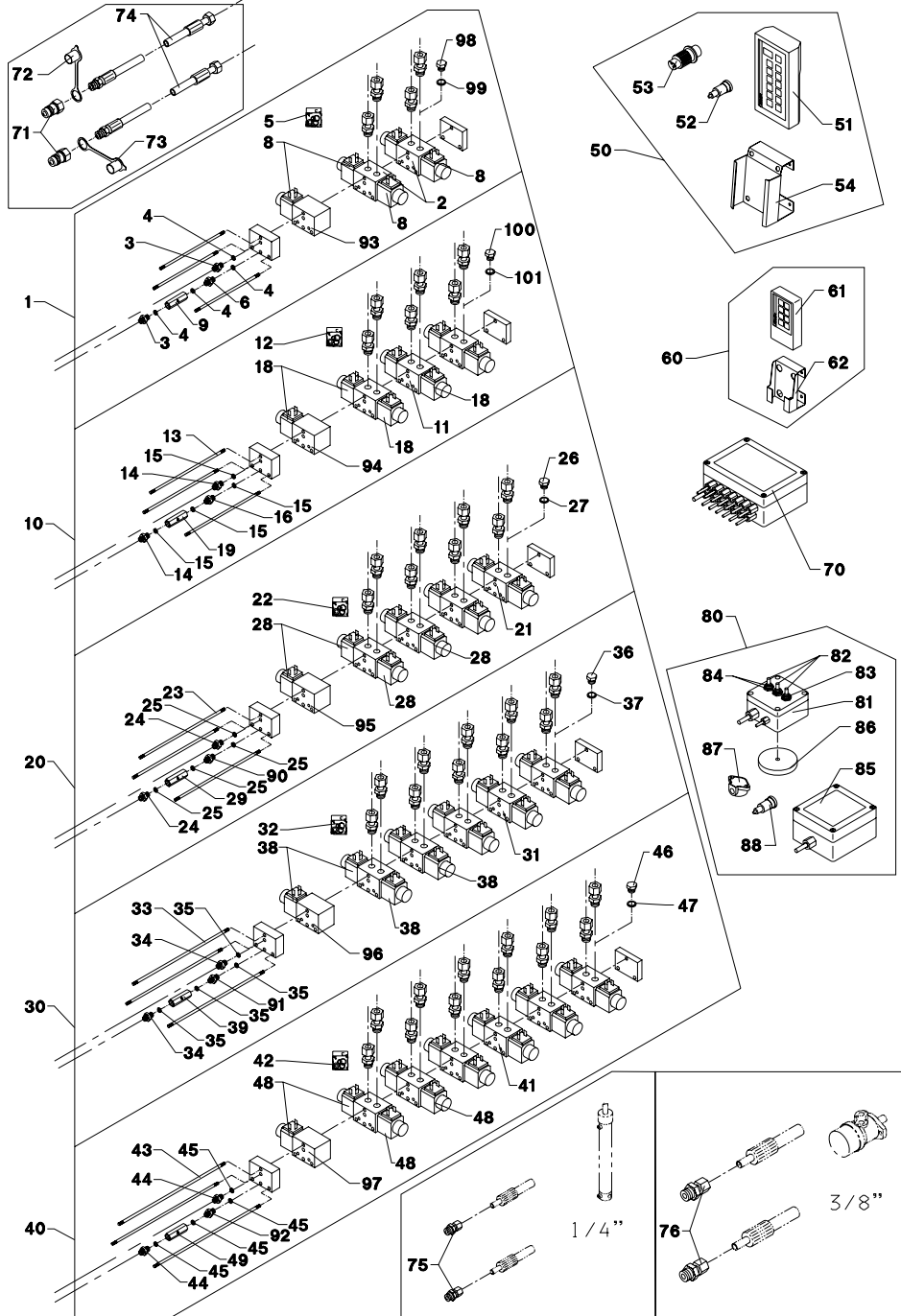
>=2800101011

HERTIL, DAZU,
TO THIS, A CECl

POS.	VARENUMMER	ANTAL	BENØVNELSE	BEZEICHNUNG	DESIGNATION		
34.	1311-2304	2	BRYSTNIPPEL NIPPEL		NIPPLE		
35.	1311-8539	4	TÆTNINGSRING DICHTUNGSRING		GASKET		
36.	1311-8562	1	PROP VERSCHLUSS		PLUG		
37.	1317-0208	1	KOBBERPAKNING 17-22-1,5 KUPFERDICHTUNG 17-22-1,5		COPPER GASKET 17-22-1,5		
38.	1317-9402	1	MAGNETSPOLE MAGNETSPULE		MAGNET COIL		
39.	1317-0757	1	KONTRAVENTIL KONTRAVENTIL		NON-RETURN VALVE		
40.	4710-0923	1	EL-BETJENT VENTIL 6-FUNKTIONER ELEKTROVENTIL 6-FUNKTIONE		EL OP. VALVE 6-FUNCTION	1213-2126 1241-1202	4 4
41.	1317-0580	6	SEKTIONSVENTIL SEKTIONSVENTIL		SECTION VALVE		
42.	1317-9492	1	PAKNINGSSET DICHTUNGSSATZ		SET OF GASKETS		
43.	1317-0585	1	BOLTESÆT BOLZENSATZ		SET OF BOLTS		
44.	1311-2304	2	BRYSTNIPPEL NIPPEL		NIPPLE		
45.	1311-8539	4	TÆTNINGSRING DICHTUNGSRING		GASKET		
46.	1311-8562	1	PROP VERSCHLUSS		PLUG		
47.	1317-0208	1	KOBBERPAKNING 17-22-1,5 KUPFERDICHTUNG 17-22-1,5		COPPER GASKET 17-22-1,5		
48.	1317-9402	1	MAGNETSPOLE MAGNETSPULE		MAGNET COIL		
49.	1317-0757	1	KONTRAVENTIL KONTRAVENTIL		NON-RETURN VALVE		
50.	4710-0910	1	FJERNBETJENING FERNBEDIENUNG		REMOTE CONTROL		
51.	1391-0300	1	FJERNBETJENING, STOR FERNBEDIENUNG, GROSS		REMOTE CONTROL, LARGE		
52.	1391-0703	1	STIK, 2-POLET STECK, 2-POLET		PLUG, 2-POLES		
53.	1391-0752	1	HANSTIK VERSCHLUSSNIPPEL		MALE PLUG		
54.	2711-476X	1	HOLDER HALTER		HOLDER		
60.	4710-0909	1	FJERNBETJENING FERNBEDIENUNG		REMOTE CONTROL		
61.	1391-0302	1	FJERNBETJENING, LILLE FERNBEDIENUNG, KLEIN		REMOTE CONTROL, SMALL		
62.	2711-477X	1	HOLDER HALTER		HOLDER		
70.	4710-0908	1	VENTILBOX VENTILBOX		VALVE BOX		
71.	1317-0302	2	STIK F/LYNKOBLING ANSCHLUSS F/SCHNELLKUPPLUNG		CONNECTION F/QUICK-COUPLING		
72.	1393-0140	1	BESKYTTELSESHETTE SCHUTZKAPPE		PROTECTION CAP		
73.	1393-0139	1	BESKYTTELSESHETTE SCHUTZKAPPE		PROTECTION CAP		
74.	1317-0322	2	HYDRAULIKSLANGE L=2500 HYDRAULIKSCHLAUCH L=2500		HYDRAULIC HOSE L=2500		
75.	1311-8534	2	FORSKRUNING VERSCHRAUBUNG		SCREWED CONNECTION		
76.	1311-8502	2	LIGE FORSKRUNING GERADE VERSCHRAUBUNG		STRAIGHT COUPLING		

Fig. 84

TILBEHØR - ZUBEHÖR - ACCESSORIES



VM-0004/2 VERTIKALBLANDER VM-3

FIG. 84.
TILBEHØR, ZUBEHÖR, ACCESSORIES

>=2800101011

POS.	VARENUMMER	ANTAL	BENØVNELSE	BEZEICHNUNG	DESIGNATION	HERTIL, DAZU, TO THIS, A CECI
80.	4710-0911	1	EL-BETJENING EL-BEDIENUNG		EL-CONTROL	
81.	2710-264X	1	STYREKASSE STUEKASTEN		GUIDE BOX	
82.	1391-0758	3	GUMMIHÆTTE GUMMIKAPPE		RUBBER COVER	
83.	1391-0757	1	AFBRYDER ABSCHALTER		SWITCH	
84.	1391-0756	2	AFBRYDER ABSCHALTER		SWITCH	
85.	2710-197X	1	FORDELERKASSE VERTEILERKASTEN		DISTRIBUTOR BOX	
86.	1399-0290	1	MAGNET MAGNET		MAGNET	1213-1222 1 1220-1323 1 1241-1206 1
87.	1391-0702	1	STIKDÅSE, 2-POLET STECKDOSE, 2-POLET		PLUG BOX, 2-POLES	
88.	1391-0703	1	STIK, 2-POLET STECK, 2-POLET		PLUG, 2-POLES	
90.	1311-8550	1	NIPPEL NIPPEL		NIPPLE	
91.	1311-8550	1	NIPPEL NIPPEL		NIPPLE	
92.	1311-8550	1	NIPPEL NIPPEL		NIPPLE	
93.	1317-0277	1	OMLØBSVENTIL UDEN SPOLE UMLAUFVENTIL OHNE SPULE		BY-PASS VALVE WITHOUT COIL	
94.	1317-0277	1	OMLØBSVENTIL UDEN SPOLE UMLAUFVENTIL OHNE SPULE		BY-PASS VALVE WITHOUT COIL	
95.	1317-0277	1	OMLØBSVENTIL UDEN SPOLE UMLAUFVENTIL OHNE SPULE		BY-PASS VALVE WITHOUT COIL	
96.	1317-0277	1	OMLØBSVENTIL UDEN SPOLE UMLAUFVENTIL OHNE SPULE		BY-PASS VALVE WITHOUT COIL	
97.	1317-0277	1	OMLØBSVENTIL UDEN SPOLE UMLAUFVENTIL OHNE SPULE		BY-PASS VALVE WITHOUT COIL	
98.	1311-8562	1	PROP VERSCHLUSS		PLUG	
99.	1317-0208	1	KOBBERPAKNING 17-22-1,5 KUPFERDICHTUNG 17-22-1,5		COPPER GASKET 17-22-1,5	
100.	1311-8562	1	PROP VERSCHLUSS		PLUG	
101.	1317-0208	1	KOBBERPAKNING 17-22-1,5 KUPFERDICHTUNG 17-22-1,5		COPPER GASKET 17-22-1,5	

Fig. 84.1

TILBEHØR - ZUBEHÖR - ACCESSORIES

VM-0004/2 VERTIKALBLANDER VM-3

FIG. 84.1

POS.	VARENUMMER	ANTAL	BENØVNELSE	BEZEICHNUNG	DESIGNATION	HERTIL, DAZU, TO THIS, A CECI
1.	1317-0967	1	OMLØBSVENTIL UMLAUFVENTIL		BY-PASS VALVE	1213-2224 2 1220-2321 2 1241-1202 2
2.	1317-9489	1	ENDEPLADE SCHLUSSPLATTE		ENDPLATE	1213-2224 2 1220-2321 2 1241-1202 2
3.	1317-9490	1	MAGNETSPOLE MAGNETSPULE		MAGNET COIL	
4.	1317-9486	1	PAKNINGSSÆT DICHTUNGSSATZ		SET OF GASKETS	
5.	1317-9491	2	O-RING O-RING		O-RING	
6.	1317-9485	1	MAGNETSPOLE MAGNETSPULE		MAGNET COIL	
10.	1317-0953	1	BOLTESÆT - 2 HYDR. FUNKT. BOLZENSATZ - 2 HYDR. FUNKT.		SET OF BOLTS - 2 HYDR. FUNCT.	1220-2922 6
11.	1317-0954	1	BOLTESÆT - 3 HYDR. FUNKT. BOLZENSATZ - 3 HYDR. FUNKT.		SET OF BOLTS - 3 HYDR. FUNCT.	1220-2922 6
12.	1317-0955	1	BOLTESÆT - 4 HYDR. FUNKT. BOLZENSATZ - 4 HYDR. FUNKT.		SET OF BOLTS - 4 HYDR. FUNCT.	1220-2922 6
13.	1317-0956	1	BOLTESÆT - 5 HYDR. FUNKT. BOLZENSATZ - 5 HYDR. FUNKT.		SET OF BOLTS - 5 HYDR. FUNCT.	1220-2922 6
14.	1317-0957	1	BOLTESÆT - 6 HYDR. FUNKT. BOLZENSATZ - 6 HYDR. FUNKT.		SET OF BOLTS - 6 HYDR. FUNCT.	1220-2922 6
20.	1317-1004	1	MOTORMODUL - L15 MOTORMODUL - L15		MOTORMODULE - L15	
21.	1317-1005	1	MOTORMODUL - L12 MOTORMODUL - L12		MOTORMODULE - L12	
22.	1317-0958	1	CYLINDERMODUL - L10 CYLINDERMODUL - L10		CYLINDERMODULE - L10	
23.	1317-0961	1	BOGIELÅS-MODUL ENKELTV. - L10 BOGIESCH.MODUL EINFACHW. - L10		BOGIELOCKMODULE SINGLEAC - L10	
24.	1317-1006	1	GEARSKIFTMODUL - L10 GANGSCHALTMODUL - L10		GEARSHIFTMODULE - L10	
25.	1317-9488	1	DYSE DÜSE		NOZZLE	
26.	1317-9487	1	PROP F. GEARSKIFT (T) VERSCHLUSS F. GANGSCHALT. (T)		PLUG F. GEARSHIFT (T)	
30.	1317-0959	1	HYDRAULIKSLANGE (P) HYDRAULIKSCHLAUCH (P)		HYDRAULIC HOSE (P)	
31.	1317-0960	1	HYDR. SLANGE M. KONTRAVENT (T) HYDR. SCHLAUCH M. KONTRAV. (T)		HYDR. HOSE W. NON-RETURN V (T)	
40.	4710-0911	1	EL-BETJENING EL-BEDIENUNG		EL-CONTROL	
41.	2710-197X	1	FORDELERKASSE VERTEILERKASTEN		DISTRIBUTOR BOX	
42.	2710-264X	1	STYREKASSE STUERKASTEN		GUIDE BOX	
43.	1391-0756	2	AFBRYDER ABSCHALTER		SWITCH	
44.	1391-0757	1	AFBRYDER ABSCHALTER		SWITCH	
45.	1391-0702	1	STIKDÅSE, 2-POLET STECKDOSE, 2-POLET		PLUG BOX, 2-POLES	
46.	1391-0703	1	STIK, 2-POLET STECK, 2-POLET		PLUG, 2-POLES	
47.	1399-0290	1	MAGNET MAGNET		MAGNET	1213-1222 1 1220-1323 1 1241-1206 1
48.	1391-0758	3	GUMMIHÆTTE GUMMIKAPPE		RUBBER COVER	
50.	4710-0910	1	FJERNBETJENING FERNBEDIENUNG		REMOTE CONTROL	

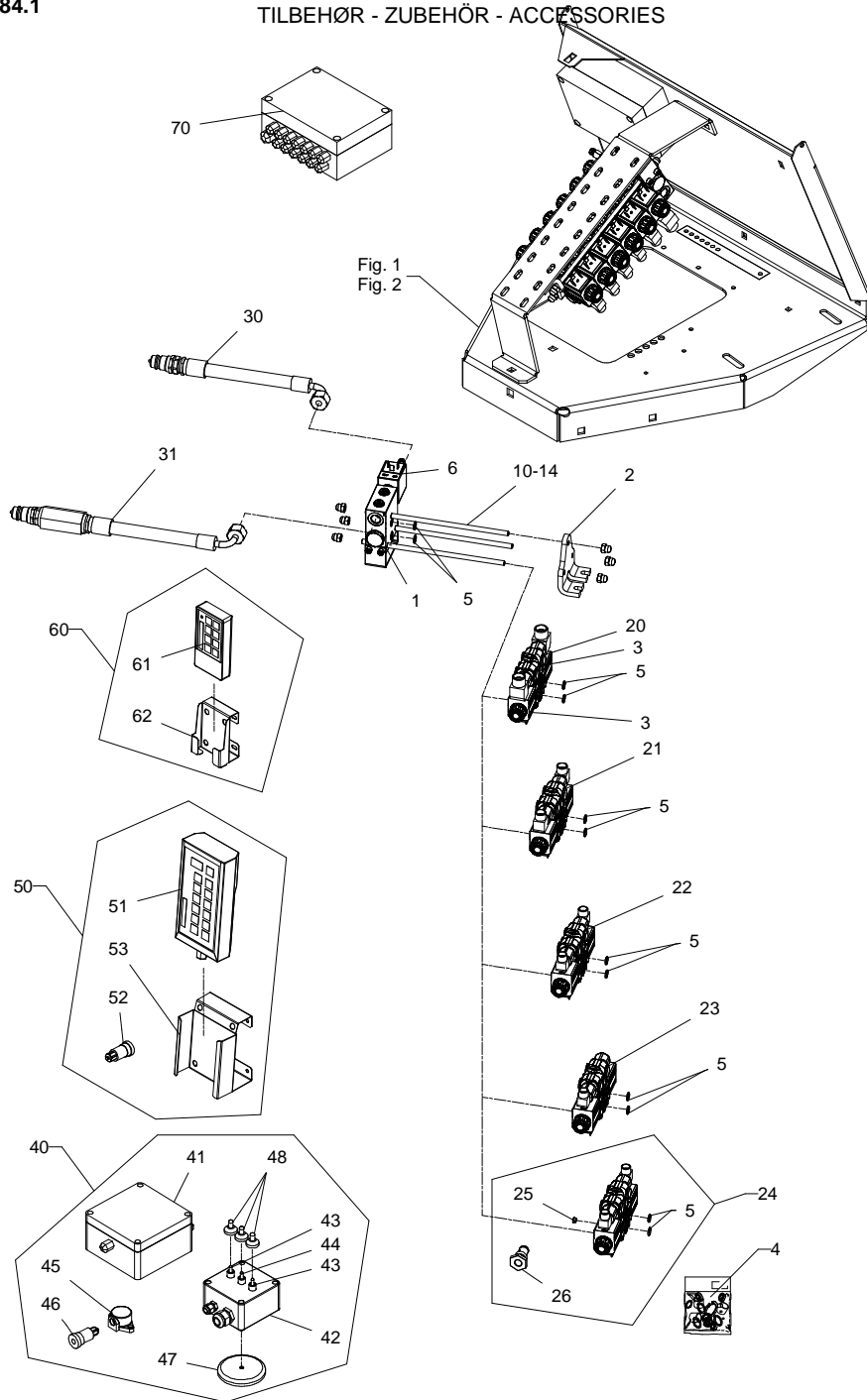


Fig. 84.1

TILBEHØR - ZUBEHÖR - ACCESSORIES

VM-0004/2 VERTIKALBLANDER VM-3

FIG. 84.1

HERTIL, DAZU,
TO THIS, A CECI

POS.	VARENUMMER	ANTAL	BENØVNELSE	BEZEICHNUNG	DESIGNATION
51.	1391-0300	1	FJERNBETJENING, STOR FERNBEDIENUNG, GROSS		REMOTE CONTROL, LARGE
52.	1391-0703	1	STIK, 2-POLET STECK, 2-POLET		PLUG, 2-POLES
53.	2711-476X	1	HOLDER HALTER		HOLDER
60.	4710-0909	1	FJERNBETJENING FERNBEDIENUNG		REMOTE CONTROL
61.	1391-0302	1	FJERNBETJENING, LILLE FERNBEDIENUNG, KLEIN		REMOTE CONTROL, SMALL
62.	2711-477X	1	HOLDER HALTER		HOLDER
70.	4710-0908	1	VENTILBOX VENTILBOX		VALVE BOX

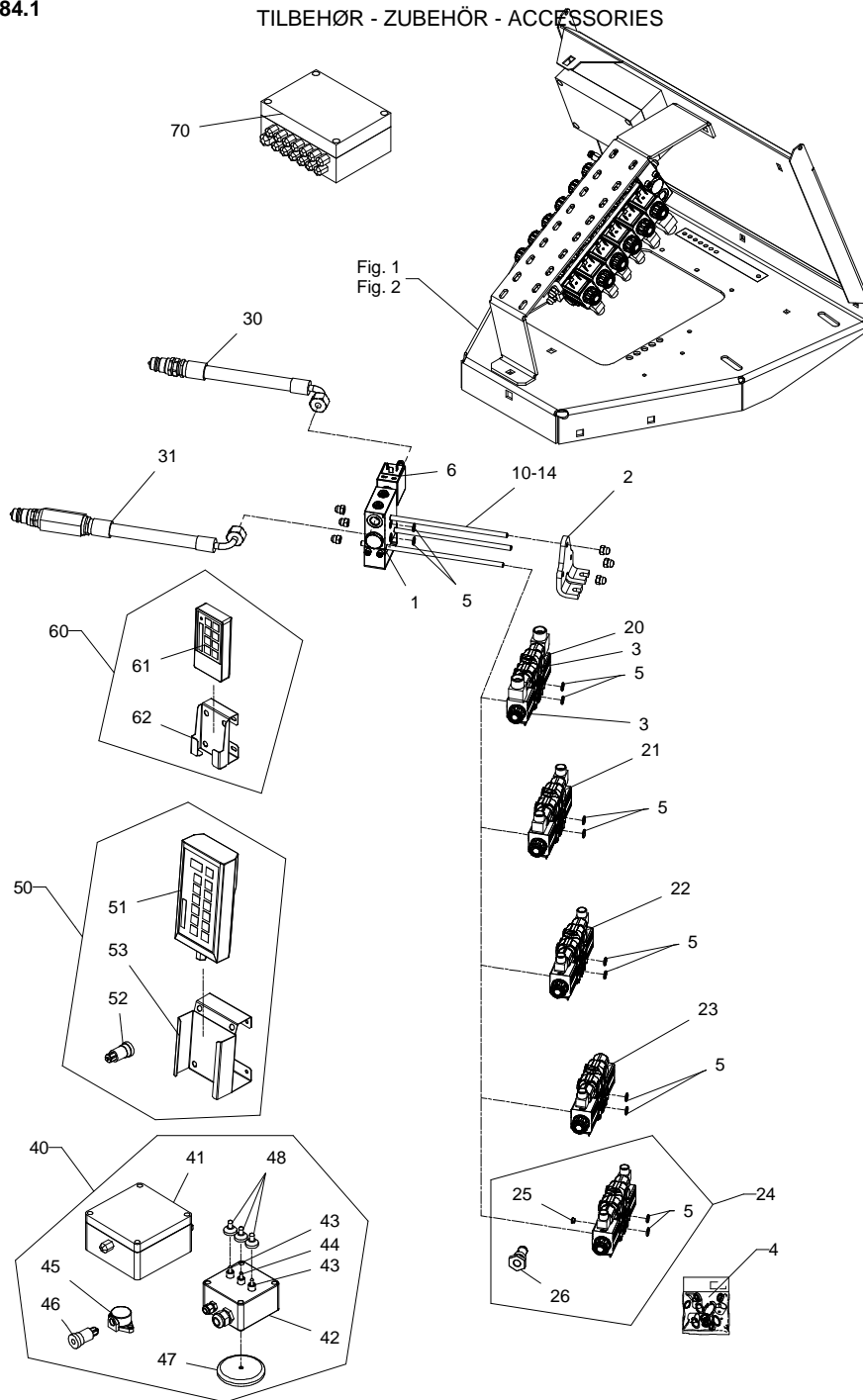


Fig. 85

TILBEHØR - ZUBEHÖR - ACCESSORIES

VM-0004/2 VERTIKALBLANDER VM-3 FIG. 85. >=2800101011
TILBEHØR, ZUBEHÖR, ACCESSORIES

HERTIL, DAZU,
TO THIS, A CECI

POS.	VARENUMMER	ANTAL	BENØVNELSE	BEZEICHNUNG	DESIGNATION		
1.	4710-0806	1	STØTTEFOD, HYDR. STUETZE, HYDR.		SUPPORT, HYDR.		
2.	1317-0828	2	HYDRAULIKSLANGE L=1750 HYDRAULIKSLAUCH L=1750		HYDRAULIC HOSE L=1750		
3.	1311-8603	2	VINKELFORSKRUNING WINKELVERSCHRAUBUNG		ANGLE COUPLING		
4.	1311-8534	2	FORSKRUNING VERSCHRAUBUNG		SCREWED CONNECTION		
5.	2307-111X	2	DYSE DUESE		NOZZLE		
6.	1311-8537	1	RØRHOLDER ROHRHALTERUNG		SUPPORT FOR TUBE		
7.	1311-8600	1	TOPPLADE TOPPLATTE		TOP PLATE	1219-0598	1
8.	3711-688X	1	STØTTEFOD, HYDR. STUETZE, HYDR.		SUPPORT, HYDR.	1214-6226 1220-6321 1241-5503	2 2 2
9.	1330-9031	1	PAKNINGSSÆT DICHTUNGSSATZ		SET OF GASKETS		
10.	1311-1411	1	RØRFORSKRUNING ROHRVERSCHRAUBUNG		PIPE COUPLING		
11.	1317-0725	1	KUGLEHANE 1/4" KUGELHAHN 1/4"		BALL TAP 1/4"		
12.	1311-1416	1	RØRSTUDS ROHRSTUTZEN		PIPE STUB		
20.	4710-0807	1	STØTTEFOD STUETZE		SUPPORT	1213-4324 1220-4321 1241-3403	4 4 4

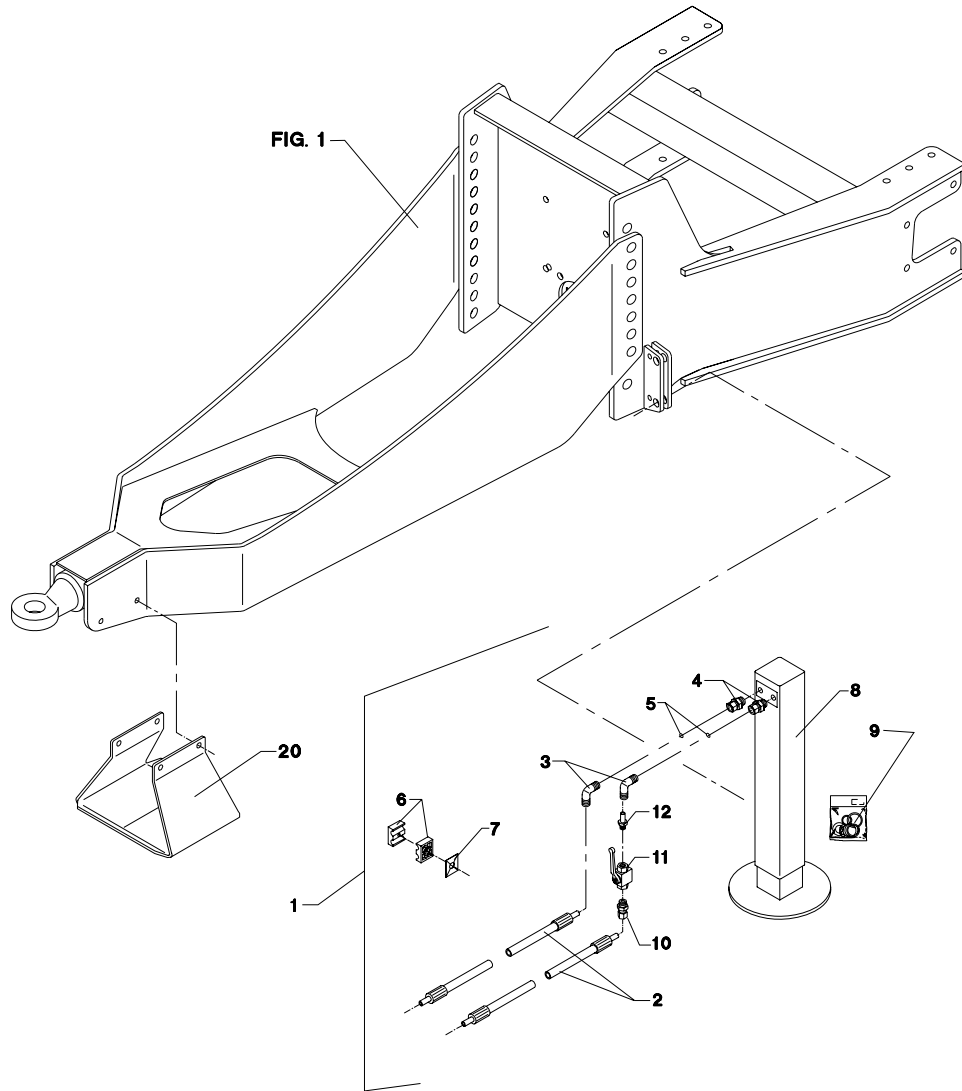


Fig. 86

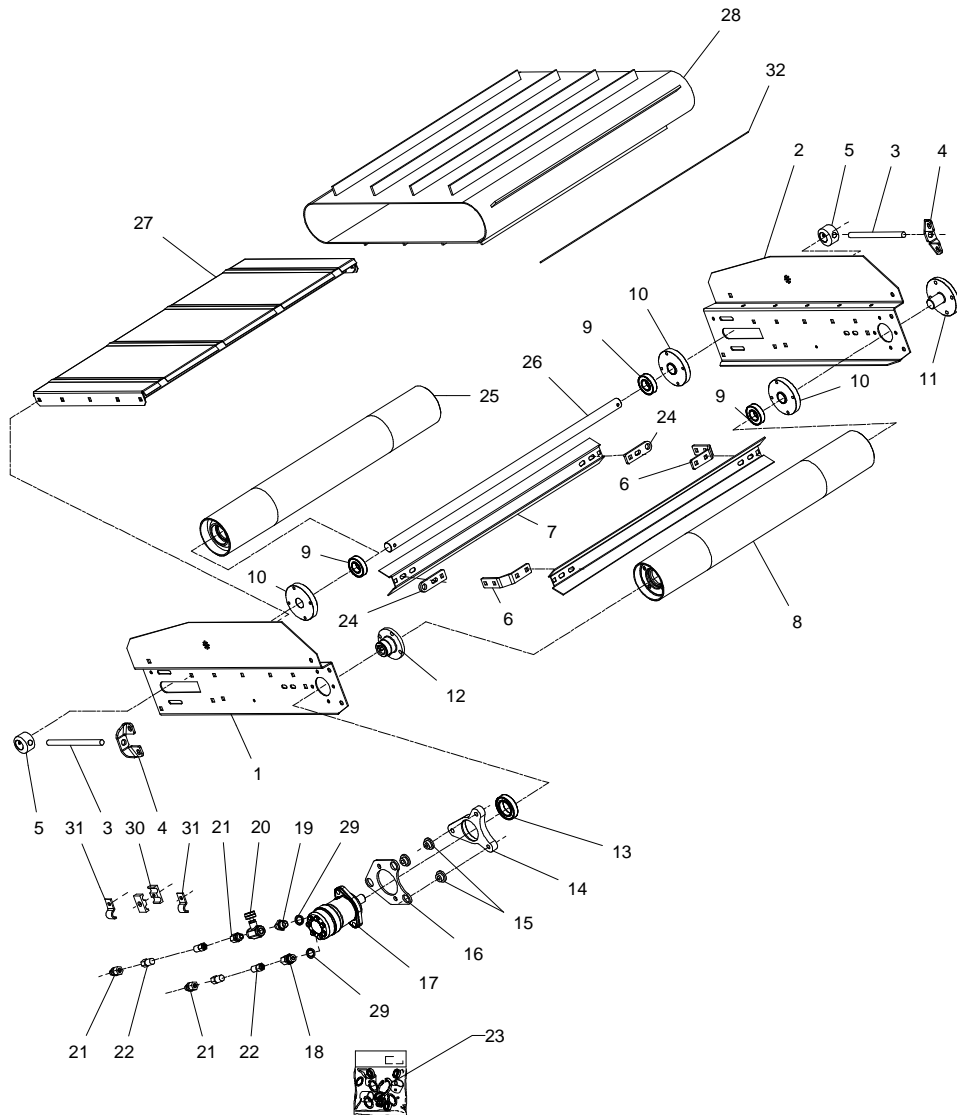
TILBEHØR - ZUBEHÖR - ACCESSORIES

VM-0004/2 VERTIKALBLANDER VM-3

FIG. 86.
TILBEHØR, ZUBEHÖR, ACCESSORIES

>=2800101011

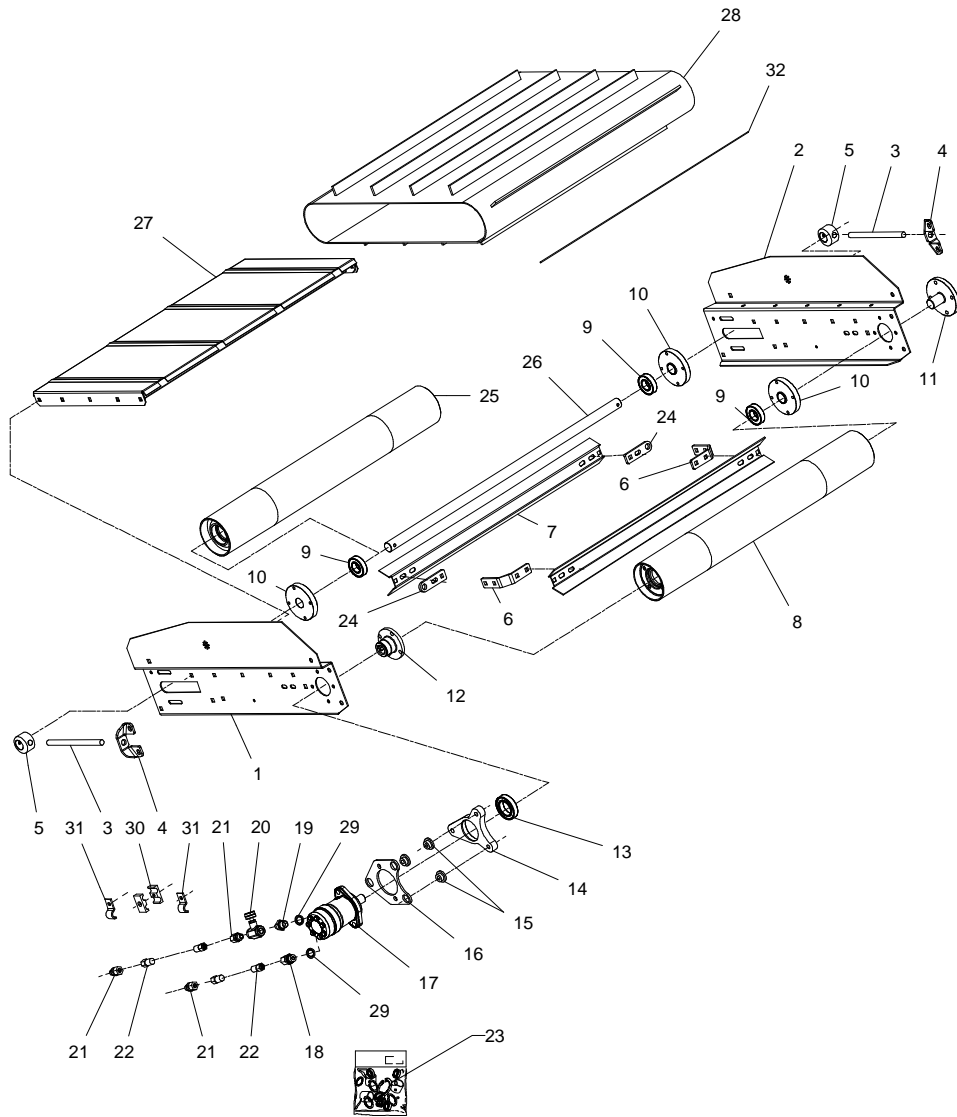
HERTIL, DAZU,
TO THIS, A CBICI



POS.	VARENUMMER	ANTAL	BENØVNELSE	BEZEICHNUNG	DESIGNATION		
1.	2710-985X	1	SIDEPLADE, VENSTRE SEITENPLATTE, LINKE	SIDE PLATE, LEFT			
2.	2710-984X	1	SIDEPLADE, HØJRE SEITENPLATTE, REChte	SIDE PLATE, RIGHT			
3.	2711-047X	2	SPINDEL SPINDEL	SPINDLE		1220-5122	4
4.	2710-792X	2	FØRING FUEHRUNG	GUIDE			
5.	2710-791X	2	STRAMMEKLODS SPANNKLODS	TIGHTENING BLOCK			
6.	2710-786X	2	KONSOL KONSOLE	BRACKET		1215-3226 1220-3321 1241-2502	4 4 4
7.	2711-076X	2	AFSKRABER ABSTREICHER	SCRAPER			
8.	3710-997X	1	DRIVVALSE ANTRIEBSRTOMMEL	DRIVING BEATER			
9.	1331-3303	3	KUGLELEJE 6206 2RS KUGELLAGER 6206 2RS	BALL BEARING 6206 2RS			
10.	2710-781X	3	BØSNING BUCHSE	BUSH			
11.	2710-898X	1	AKSELTAP WELLE	SHAFT			
12.	2710-819X	1	BØSNING BUCHSE	BUSH		1219-0323	4
13.	1331-2306	1	KUGLELEJE 6009 2RS KUGELLAGER 6009 2RS	BALL BEARING 6009 2RS			
14.	2710-783X	1	LEJEHUS LAGERGEHAEUSE	BEARING HOUSING		1215-4622 1219-0335 1220-4321 1241-2505 1241-3403 1255-4202	1 2 3 2 1
15.	2701-048X	3	BØSNING BUCHSE	BUSH			
16.	2710-784X	1	PLADE PLATTE	PLATE		1213-4422 1220-4321 1241-3403	2 2 2
17.	3701-677X	1	HYDRAULIKMOTOR HYDRAULIK MOTOR	HYDRAULIC MOTOR			
18.	1311-8508	1	FORSKRUNING VERSCHRAUBUNG	SCREWED CONNECTION			
19.	1311-2304	1	BRYSTNIPPEL NIPPEL	NIPPLE			
20.	1317-0539	1	DRØVLENTIL DROSSELVENTIL	THROTTLE VALVE			
21.	1311-8502	3	LIGE FORSKRUNING GERADE VERSCHRAUBUNG	STRAIGHT COUPLING			
22.	1317-0804	2	HYDRAULIKSLANGE L=6050 HYDRAULIKSLAUCH L=6050	HYDRAULIC HOSE L=6050			
23.	1316-9026	1	PAKNINGSSÆT 1316-0109/0119 DICHTUNGSSATZ 1316-0109/0119	SET OF GASKETS 1316-0109/0119			
24.	2710-787X	2	HOLDER HALTER	HOLDER		1215-3226 1220-3321 1241-2502	2 2 2
25.	3710-998X	1	VALSE TROMMEL	BEATER			
26.	2711-077X	1	AKSEL WELLE	SHAFT		1251-5304	2
27.	3710-992X	1	BUNDPLADE BODENPLATTE	BOTTOM PLATE		1215-3226 1215-3320 1220-3321 1241-2502	10 2 12 12
28.	2710-983A	1	BÅND BAND	BELT			

Fig. 86

TILBEHØR - ZUBEHÖR - ACCESSORIES



VM-0004/2 VERTIKALBLANDER VM-3 FIG. 86. >=2800101011
 TILBEHØR, ZUBEHÖR, ACCESSORIES

POS.	VARENUMMER	ANTAL	BENØVNELSE	BEZEICHNUNG	DESIGNATION	HERTIL, DAZU, TO THIS, A CECI	
29.	1311-8596	2	RØRHOLDER ROHRHALTERUNG		SUPPORT FOR TUBE		
30.	1311-8539	2	TÆTNINGSRING DICHTUNGSRING		GASKET	1219-0598 1220-1323 1241-1206	1 1 1
31.	2112-978X	2	KLEMME KLAMMER		CLAMP		
32.	2712-799X	1	LÅSESTANG VERRIEGELUNGSSTANGE		LOCK PIECE ROD		

Fig. 87

TILBEHØR - ZUBEHÖR - ACCESSORIES

VM-0004/2 VERTIKALBLANDER VM-3

FIG. 87.
TILBEHØR, ZUBEHÖR, ACCESSORIES

>=2800101011

POS.	VARENUMMER	ANTAL	BENØVNELSE	BEZEICHNUNG	DESIGNATION	HERTIL, DAZU, TO THIS, A CEICI
1.	3711-365X	1	OPHÆNG, VENSTRE AUFHÄNGUNG, LINKE	SUSPENSION, LEFT	1213-3423	5
2.	3711-364X	1	OPHÆNG, HØJRE AUFHÄNGUNG, RECHTE	SUSPENSION, RIGHT	1213-3423	5
3.	2711-153X	1	SKERM SCHUTZ	GUARD	1213-3224 1220-3926 1241-2502	4 4 4
4.	2711-036X	1	SKERM SCHUTZ	GUARD		
5.	2711-038X	1	SKERM SCHUTZ	GUARD		
6.	2711-045X	2	FØRING FUEHRUNG	GUIDE	1219-0229 1220-3321	2 2
7.	2711-044X	2	STYREPLADE STEUERUNGSPLATTE	GUIDE PLATE		
8.	2711-272X	1	HÆNGSEL SCHARNIER	HINGE	1215-3226 1220-3321 1241-4503	6 6 6
9.	3711-004X	1	KONSOL KONSOLE	BRACKET	1213-4324 1220-4321 1241-3403	4 4 4
10.	2226-145X	1	TAP ZAPFEN	DOWEL	1241-5503 1252-4202	2 2
11.	3711-019X	1	SLIDSKE RUTSCHE	SLIDE	1215-3226 1220-3321 1241-2502	4 4 4
12.	2711-155X	1	TÆTNING DICHTUNG	TIGHTENING		
13.	2711-154X	1	SPÆNDESTYKKE SPANNSTUECK	CLAMP	1219-0216 1220-2321	7 7
14.	2711-026X	2	TÆTNING DICHTUNG	TIGHTENING		
15.	2711-027X	2	SKINNE SCHIENE	RAIL		
16.	2711-007X	1	LEDEPLADE, HØJRE LEITPLATTE, RECHTE	GUIDE PLATE, RIGHT	1213-3224 1220-3922	6 6
17.	2711-008X	1	LEDEPLADE, VENSTRE LEITPLATTE, VENSTRE	GUIDE PLATE, VENSTRE	1213-3224 1220-3922	6 6
18.	2711-001X	2	BØSNING BUCHSE	BUSH	1219-0525 1220-3321 1241-2504	1 1 1
19.	2711-049X	2	BØSNING BUCHSE	BUSH	1215-4424 1220-4321 1241-2505	1 1 1
20.	1335-5516	2	GLIDELEJE 25-28-15 GLEITLAGER 25-28-15	PLAIN BEARING 25-28-15		
21.	3711-207X	1	TVERBOM QUERAUSLEGER	TRANSVERSE BAR	1215-3226 1220-3321 1241-2502	4 4 4
22.	2711-370A	2	KONSOL, HØJRE KONSOLE, RECHTE	BRACKET, RIGHT	1213-3324 1214-6226 1220-3321 1220-6321 1241-2502 1241-5503	1 1 1 1 1 1
23.	2711-208X	2	BØJLE BUEGEL	HOOP	1220-4321	2
24.	2712-050X	1	CYLINDER ZYLINDER	CYLINDER		
25.	1317-0829	2	HYDRAULIKSLANGE L=3600 HYDRAULIKSLAUCH L=3600	HYDRAULIC HOSE L=3600		
26.	1311-8401	2	VINKELFORSKRUMNING WINKELVERSCHRAUBUNG	ANGLE COUPLING		
27.	1311-1416	1	RØRSTUDS ROHRSTUTZEN	PIPE STUB		

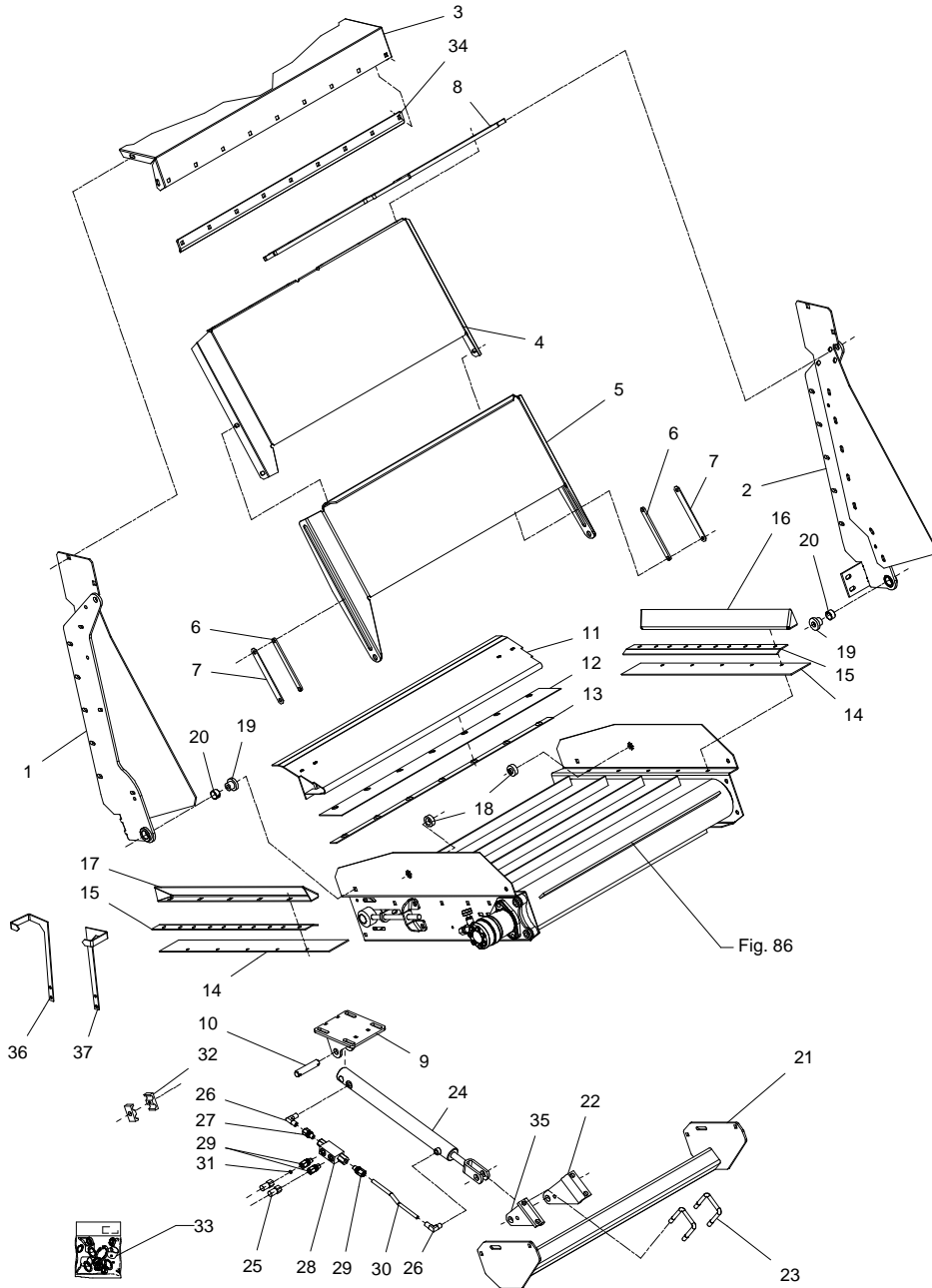


Fig. 87

TILBEHØR - ZUBEHÖR - ACCESSORIES

VM-0004/2 VERTIKALBLANDER VM-3

FIG. 87.
TILBEHØR, ZUBEHÖR, ACCESSORIES

>=2800101011

HERTIL, DAZU,
TO THIS, A CECI

POS.	VARENUMMER	ANTAL	BENØVNELSE	BEZEICHNUNG	DESIGNATION		
28.	1317-0535	1	KONTRAVENTIL KONTRAVENTIL		NON-RETURN VALVE		
29.	1311-1411	3	RØRFORSKRUNING ROHRVERSCHRÄBUNG		PIPE COUPLING		
30.	2711-221X	1	HYDRAULIKRØR HYDRAULIKROHR		HYDRAULIC TUBE		
31.	2307-111X	1	DYSE DUESE		NOZZLE		
32.	1311-8537	1	RØRHOLDER ROHRHALTERUNG		SUPPORT FOR TUBE	1214-1222	1
						1220-1323	1
						1241-1206	1
33.	1317-9703	1	PAKNINGSSÆT DICHTUNGSSATZ		SET OF GASKETS		
34.	2711-064X	1	VINKELJERN WINKLEISEN		ANGULAR IRON		
35.	2711-371A	1	KONSOL, VENSTRE KONSOLE, LINKE		BRACKET, LEFT	1213-3324	1
						1214-6226	1
						1220-3321	1
						1220-6321	1
						1241-2502	1
						1241-5503	1
36.	2711-372X	1	VISER, HØJRE ZEIGER, RECHTE		POINTER, RIGHT	1213-2124	2
						1241-1202	2
37.	2711-373X	1	VISER, VENSTRE ZEIGER, LINKE		POINTER, LEFT	1213-2124	2
						1241-1202	2
38.	2010-171X	2	KLEMME KLEMMSTUECK		CLAMP		

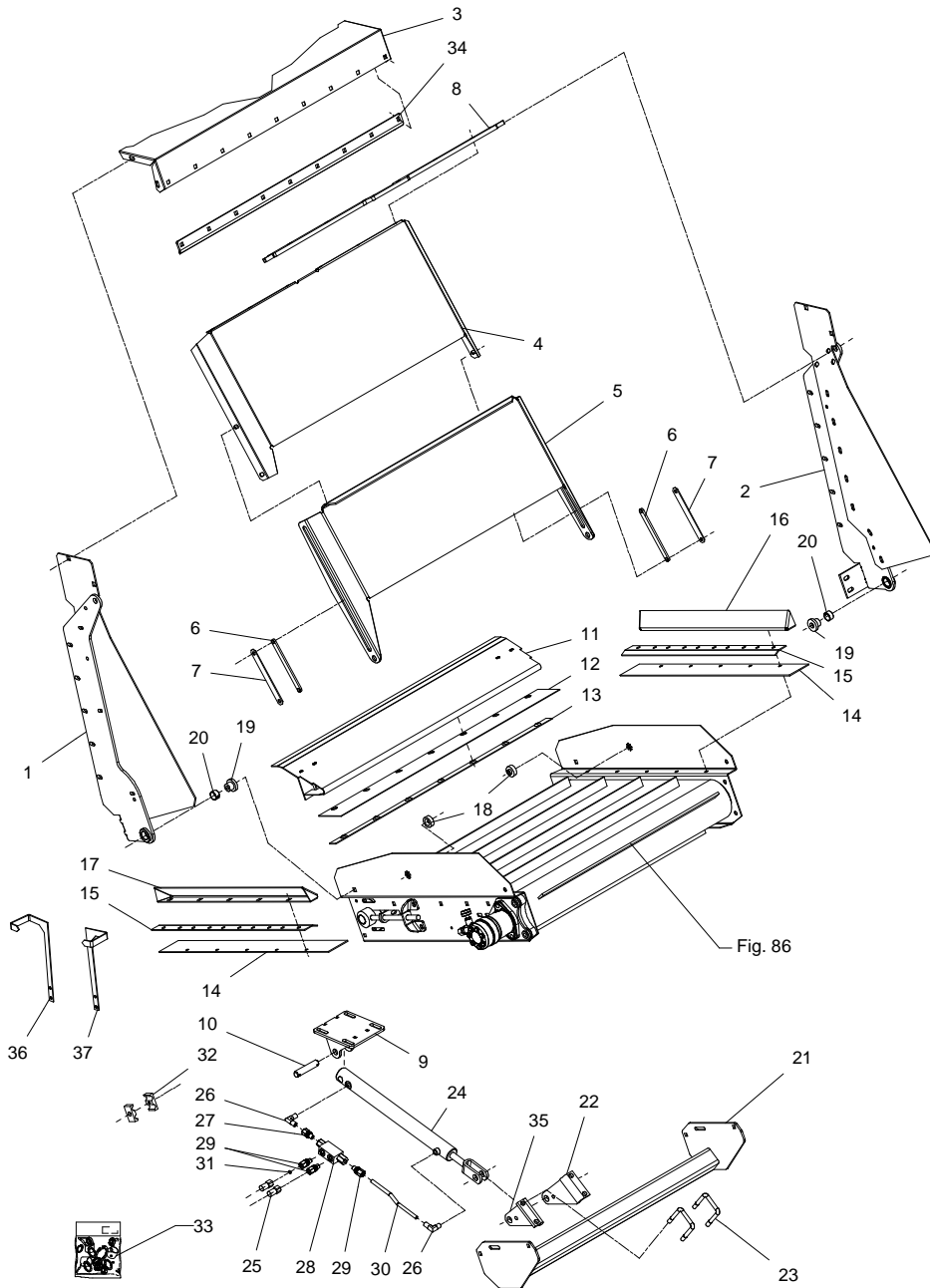


Fig. 88

TILBEHØR - ZUBEHÖR - ACCESSORIES

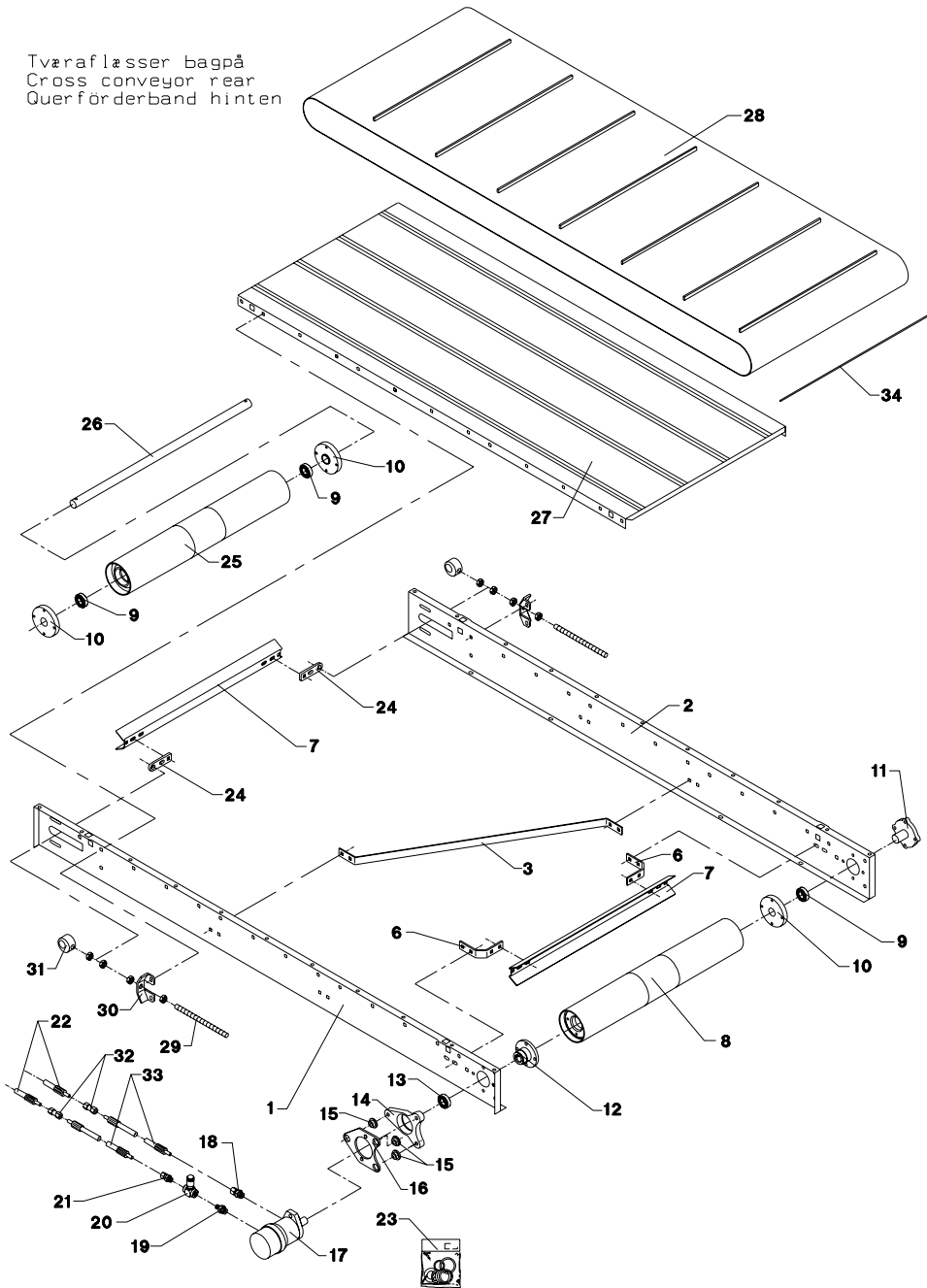
VM-0004/2 VERTIKALBLANDER VM-3

FIG. 88.
TILBEHØR, ZUBEHÖR, ACCESSORIES

>=2800101011

HERTIL, DAZU,
TO THIS, A CECI

Tværafløsser bagpå
Cross conveyor rear
Querförderband hinten



POS.	VARENUMMER	ANTAL	BENØVNELSE	BEZEICHNUNG	DESIGNATION		
1.	2710-805A	1	SIDEPLADE, FORRESTE SEITENPLATTE, VORDERE		SIDE PLATE, FRONT		
2.	2710-806A	1	SIDEPLADE, BAGESTE SEITENPLATTE, HINTERE		SIDE PLATE, REAR		
3.	2710-788X	1	KONSOL KONSOLE		BRACKET	1215-3226 1220-3321 1241-2502	4 4 4
6.	2710-786X	2	KONSOL KONSOLE		BRACKET	1215-3226 1220-3321 1241-2502	4 4 4
7.	2710-785X	2	AFSKRABER ABSTREICHER		SCRAPER		
8.	3710-765X	1	DRIVVÅLSE ANTRIEBSTRÖMMEL		DRIVING DRUM		
9.	1331-3303	3	KUGLELEJE 6206 2RS KUGELLAGER 6206 2RS		BALL BEARING 6206 2RS		
10.	2710-781X	3	BØSNING BUCHSE		BUSH	1213-3222 1241-2502	4 4
11.	2710-898X	1	AKSELTAP WELLE		SHAFT	1213-3324	4
12.	2710-819X	1	BØSNING BUCHSE		BUSH	1219-0323	4
13.	1331-2306	1	KUGLELEJE 6009 2RS KUGELLAGER 6009 2RS		BALL BEARING 6009 2RS		
14.	2710-783X	1	LEJEHUS LAGERGEHÄUSE		BEARING HOUSING	1215-4622 1219-0335 1220-4321 1241-2505 1241-3403 1255-4202	1 2 3 3 2 1
15.	2701-048X	3	BØSNING BUCHSE		BUSH		
16.	2710-784X	1	PLADE PLATTE		PLATE	1213-4422 1220-4321 1241-3403	2 2 2
17.	3701-089X	1	HYDRAULIKMOTOR HYDRAUL MOTOR		HYDRAULIC MOTOR		
18.	1311-8508	1	FORSKRUNING VERSCHRAUBUNG		SCREWED CONNECTION		
19.	1311-2304	1	BRYSTNIPPEL NIPPEL		NIPPLE		
20.	1317-0539	1	DRØVLEVENTIL DROSSELVENTIL		THROTTLE VALVE		
21.	1311-8502	1	LIGE FORSKRUNING GERADE VERSCHRAUBUNG		STRAIGHT COUPLING		
22.	1317-0835	2	HYDRAULIKSLANGE L=4900 HYDRAULIKSCHLAUCH L=4900		HYDRAULIC HOSE L=4900		
23.	1316-9029	1	PAKNINGSSÆT 1316-0129 DICHTUNGSSATZ 1316-0129		SET OF GASKETS 1316-0129		
24.	2710-787X	2	HOLDER HALTER		HOLDER	1215-3226 1220-3321 1241-2502	2 2 2
25.	3710-777X	1	VÅLSE TROMMEL		BEATER		
26.	2710-780X	1	AKSEL WELLE		SHAFT	1251-5304	2
27.	3710-702X	1	BUNDPLADE BODENBLECH		BOTTOM PLATE	1215-3226 1215-3320 1220-3321 1241-2502	20 2 22 22
28.	2711-746X	1	BÅND BAND		BELT		
29.	2711-047X	2	SPINDEL SPINDEL		SPINDLE		

Fig. 88

TILBEHØR - ZUBEHÖR - ACCESSORIES

VM-0004/2 VERTIKALBLANDER VM-3

FIG. 88.
TILBEHØR, ZUBEHÖR, ACCESSORIES

>=2800101011

HERTIL, DAZU,
TO THIS, A CECI

POS.	VARENUMMER	ANTAL	BENØVNELSE	BEZEICHNUNG	DESIGNATION
------	------------	-------	------------	-------------	-------------

30.	2710-792X	2	FØRING FUEHRUNG		GUIDE
31.	2710-791X	2	STRAMMEKLODS SPANNKLODS		TIGHTENING BLOCK
32.	1311-8507	2	RØRFORSKRUNING LIGE ROHRVERSCHRAUBUNG GERADE		PIPE COUPLING STRAIGHT
33.	1317-0317	2	HYDRAULIK SLANGE HYDRAULIKSLAUCH		HYDRAULIC HOSE
34.	2712-798X	1	LÅSESTANG VERRIEGELUNGSSTANGE		LOCK PIECE ROD

Tværafløsser bagpå
Cross conveyor rear
Querförderband hinten

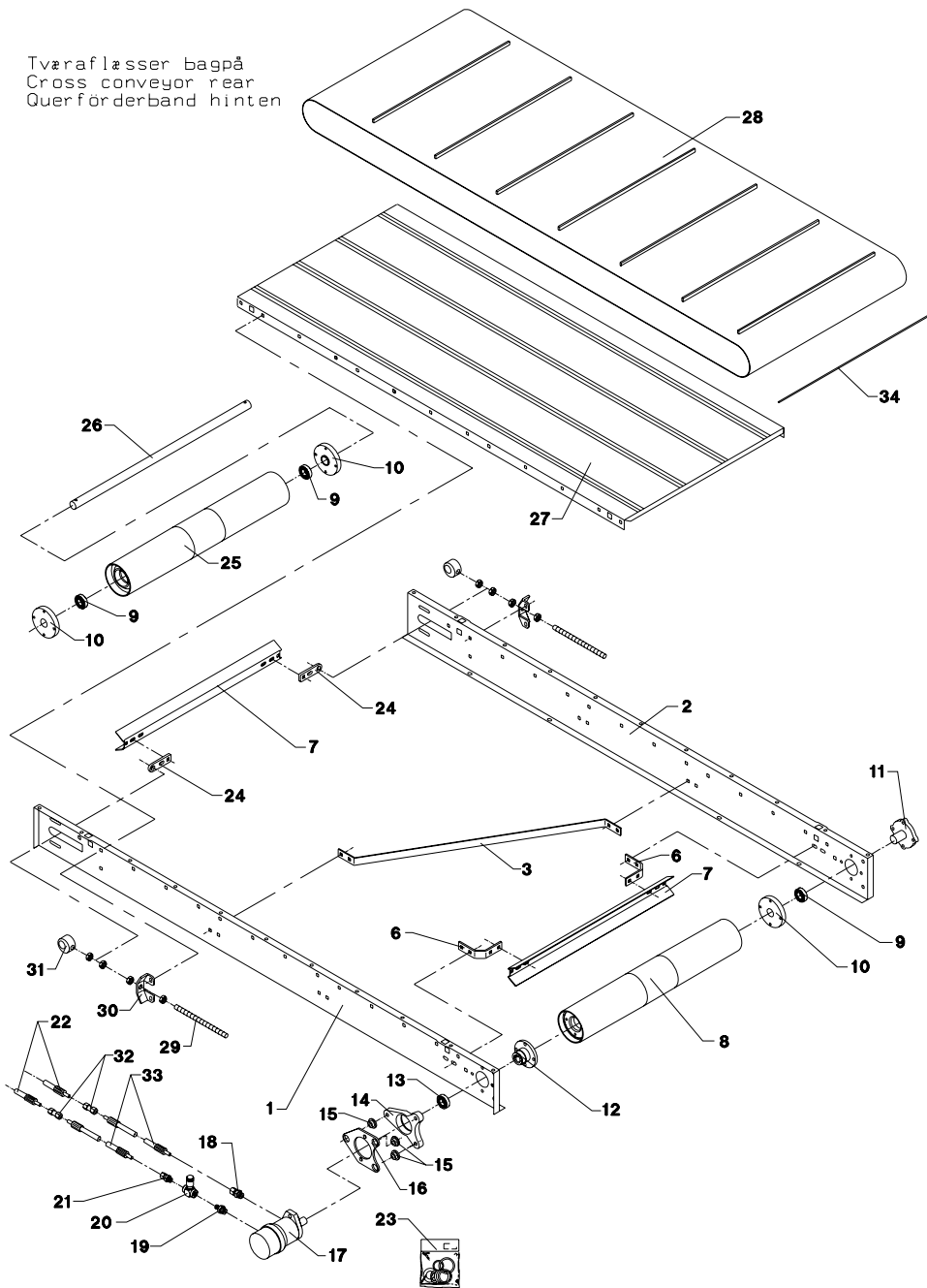


Fig. 89

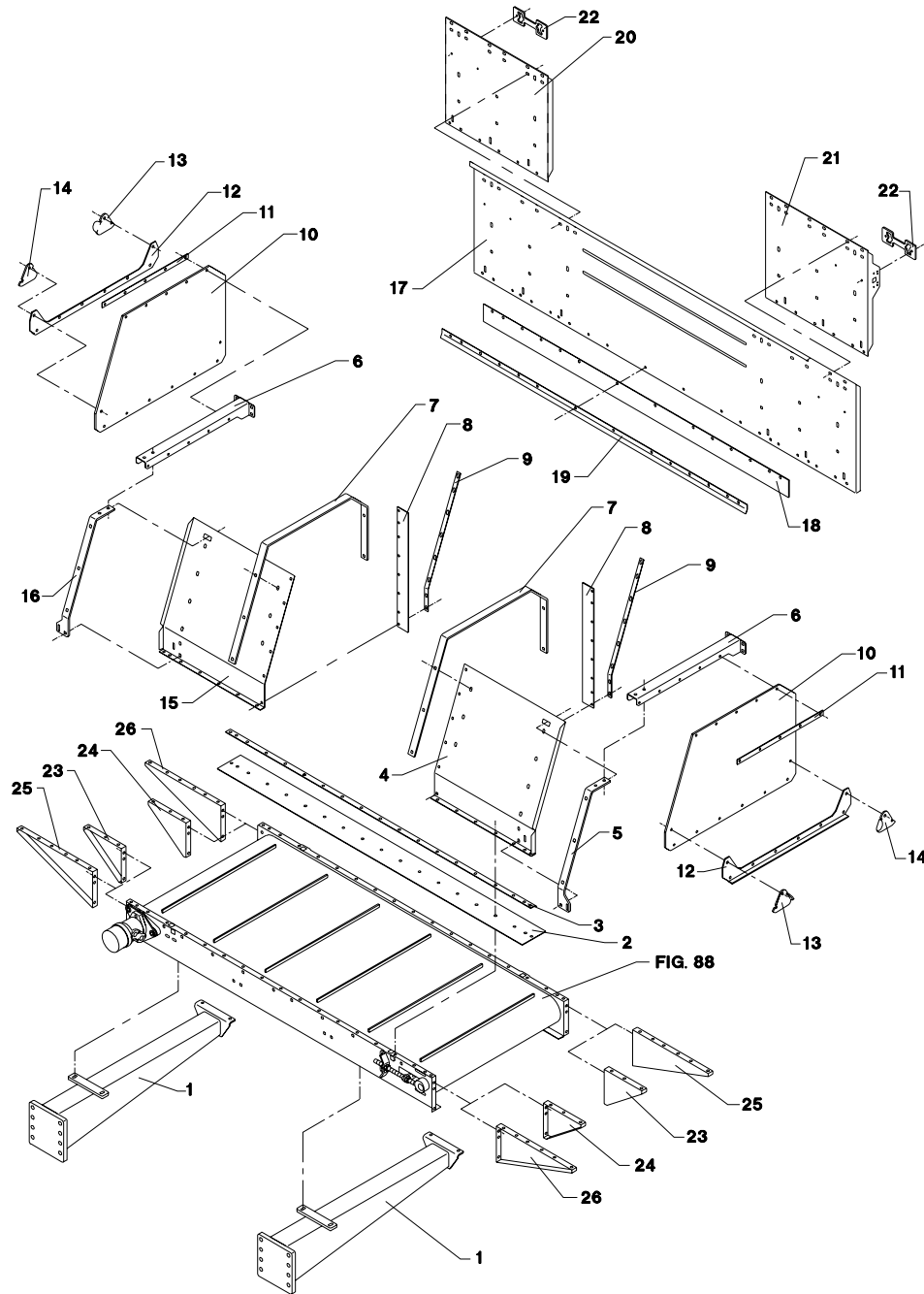
TILBEHØR - ZUBEHÖR - ACCESSORIES

VM-0004/2 VERTIKALBLANDER VM-3

FIG. 89.
TILBEHØR, ZUBEHÖR, ACCESSORIES

>=2800101011

HERTIL, DAZU,
TO THIS, A CECl



POS.	VARENUMMER	ANTAL	BENØVNELSE	BEZEICHNUNG	DESIGNATION		
1.	3710-796X	2	PROFIL PROFIL		PROFILE	1213-3224	2
						1213-3322	2
						1214-5228	4
						1220-3321	6
						1220-5321	4
						1241-2502	6
						1241-4601	4
2.	2710-809X	1	TÆTNING, FORRESTE DICHTUNG, VORDERE		TIGHTENING, FRONT		
3.	2710-807A	1	SKINNE, FORRESTE SCHIENE, VORDERE		RAIL, FRONT		
4.	2710-822A	1	SKERM, FORRESTE HØJRE SCHUTZ, VORDERE RECHTE		GUARD, FRONT RIGHT	1213-2222	6
						1213-3222	4
						1220-2321	6
						1220-3321	4
5.	2710-813X	1	STIVER, HØJRE STREBE, RECHTE		STRUT, RIGHT	1215-3226	10
						1220-3321	10
						1241-2402	10
6.	2710-811X	2	BÆRING TRÄGER		CARRIER		
7.	2710-826X	2	STØTTE STÜTZE		SUPPORT	1215-3226	8
						1220-3321	8
						1241-2502	8
8.	2710-892X	2	TÆTNING DICHTUNG		TIGHTENING		
9.	2710-893X	2	SPANDESKINNE SPANNLEISTE		TIGHTENING RAIL	1215-2222	8
						1220-2321	8
						1241-1202	8
10.	2710-803X	2	GUMMIDUG GUMMITUCH		RUBBER CANVAS		
11.	2710-812X	2	SKINNE SCHIENE		RAIL	1215-2222	5
						1220-2321	5
12.	2710-804X	2	SKINNE SCHIENE		RAIL	1213-3224	6
						1220-3321	6
						1241-2404	6
13.	2710-802X	2	PAL, VENSTRE KLINKE, LINKE		PAWL, LEFT	1213-3322	2
						1220-3321	2
14.	2710-801X	2	PAL, HØJRE KLINKE, RECHTE		PAWL, RIGHT	1213-3322	2
						1220-3321	2
15.	2710-823A	1	SKERM, FORRESTE VENSTRE SCHUTZ, VORDERE LINKE		GUARD, FRONT LEFT	1213-2222	6
						1213-3222	4
						1220-2321	6
						1220-3321	4
16.	2710-814X	1	STIVER, VENSTRE STREBE, LINKE		STRUT, LEFT	1215-3226	10
						1220-3321	10
						1241-2502	10
17.	2710-827A	1	SKERM, BAGESTE SCHUTZ, HINTERE		GUARD, REAR	1213-3126	18
						1220-3321	18
18.	2710-810X	1	TÆTNING, BAGESTE DICHTUNG, HINTERE		TIGHTENING, REAR		
19.	2710-808A	1	SKINNE, BAGESTE SCHIENE, HINTERE		RAIL, REAR	1215-2222	14
						1220-2321	14
						1241-1304	14
20.	2710-890A	1	STØTTEPLADE, HØJRE STÜTZPLATTE, RECHTE		SUPPORT PLATE, RIGHT	1215-3226	10
						1220-3321	10
						1241-2502	10
21.	2710-891A	1	STØTTEPLADE, VENSTRE STÜTZPLATTE, LINKE		SUPPORT PLATE, LEFT	1215-3226	10
						1220-3321	10
						1241-2502	10
22.	2711-060X	2	AFSTANDSPLADE Distanzplatte		DISTANCE PLATE		
23.	2710-897A	2	HJØRNEPLADE, VENSTRE ECKPLATTE, LINKE		CORNER PLATE, LEFT		
24.	2710-896A	2	HJØRNEPLADE, HØJRE ECKPLATTE, RECHTE		CORNER PLATE, RIGHT		

Fig. 89

TILBEHØR - ZUBEHÖR - ACCESSORIES

VM-0004/2 VERTIKALBLANDER VM-3

FIG. 89.
TILBEHØR, ZUBEHÖR, ACCESSORIES

>=2800101011

HERTIL, DAZU,
TO THIS, A CECI

POS.	VARENUMMER	ANTAL	BENØVNELSE	BEZEICHNUNG	DESIGNATION
25.	2710-895A	1	HJØRNEPLADE, VENSTRE ECKPLATTE, LINKE	CORNER PLATE, LEFT	
26.	2710-894A	1	HJØRNEPLADE, HØJRE ECKPLATTE, RECHTE	CORNER PLATE, RIGHT	

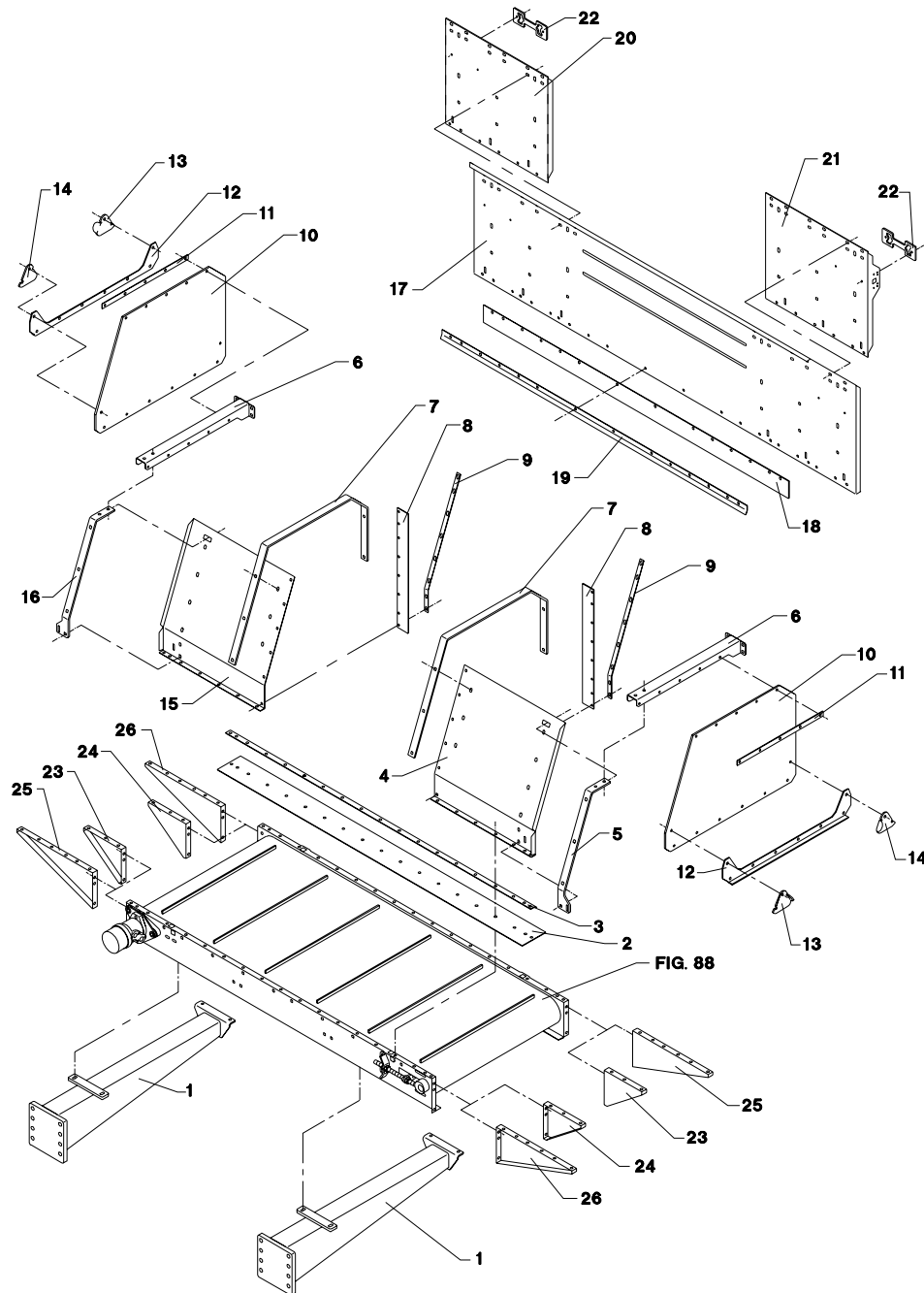
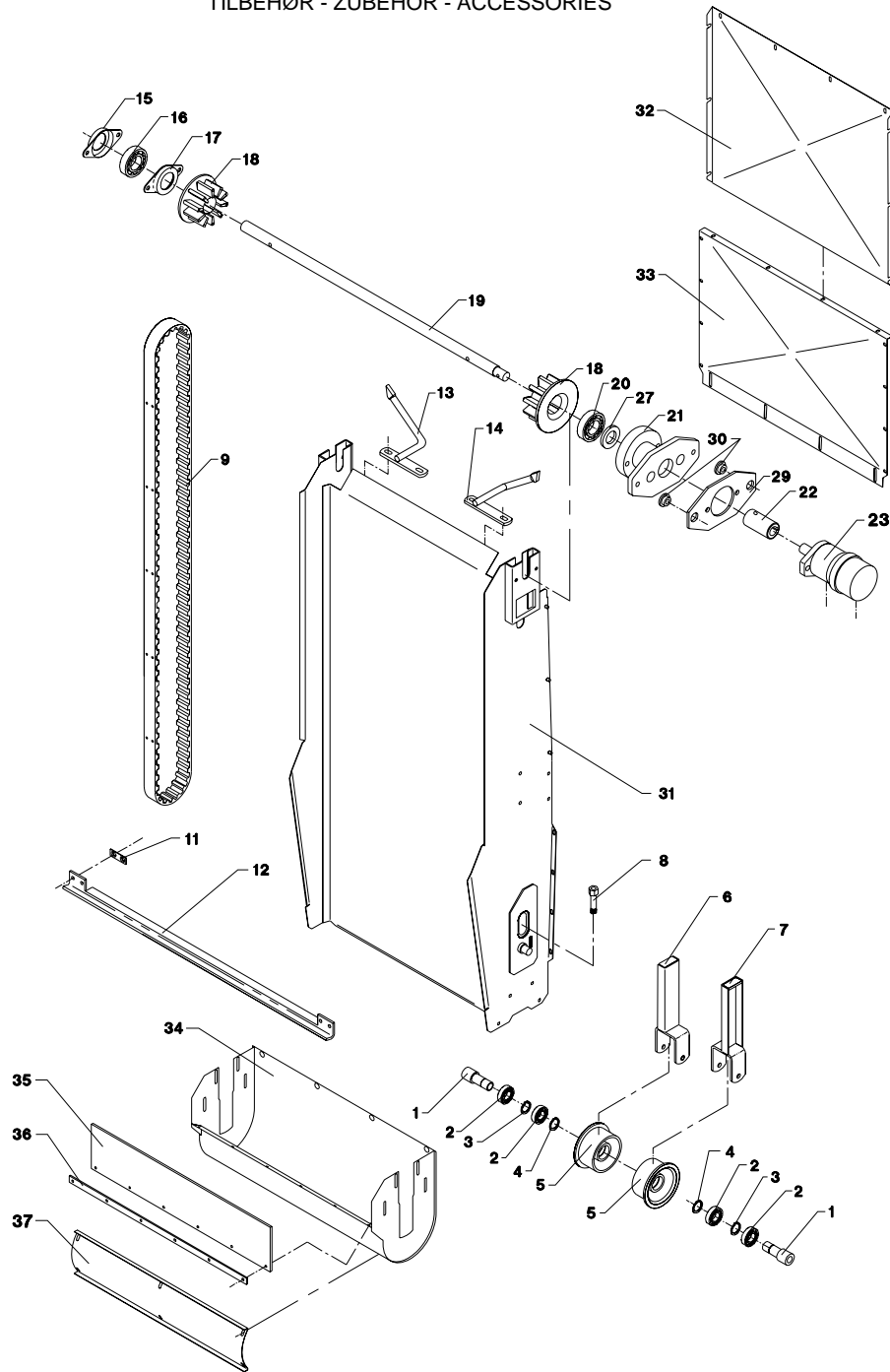


Fig. 90

TILBEHØR - ZUBEHÖR - ACCESSORIES

VM-0004/2 VERTIKALBLANDER VM-3 FIG. 90. TILBEHØR, ZUBEHÖR, ACCESSORIES >=2800101011

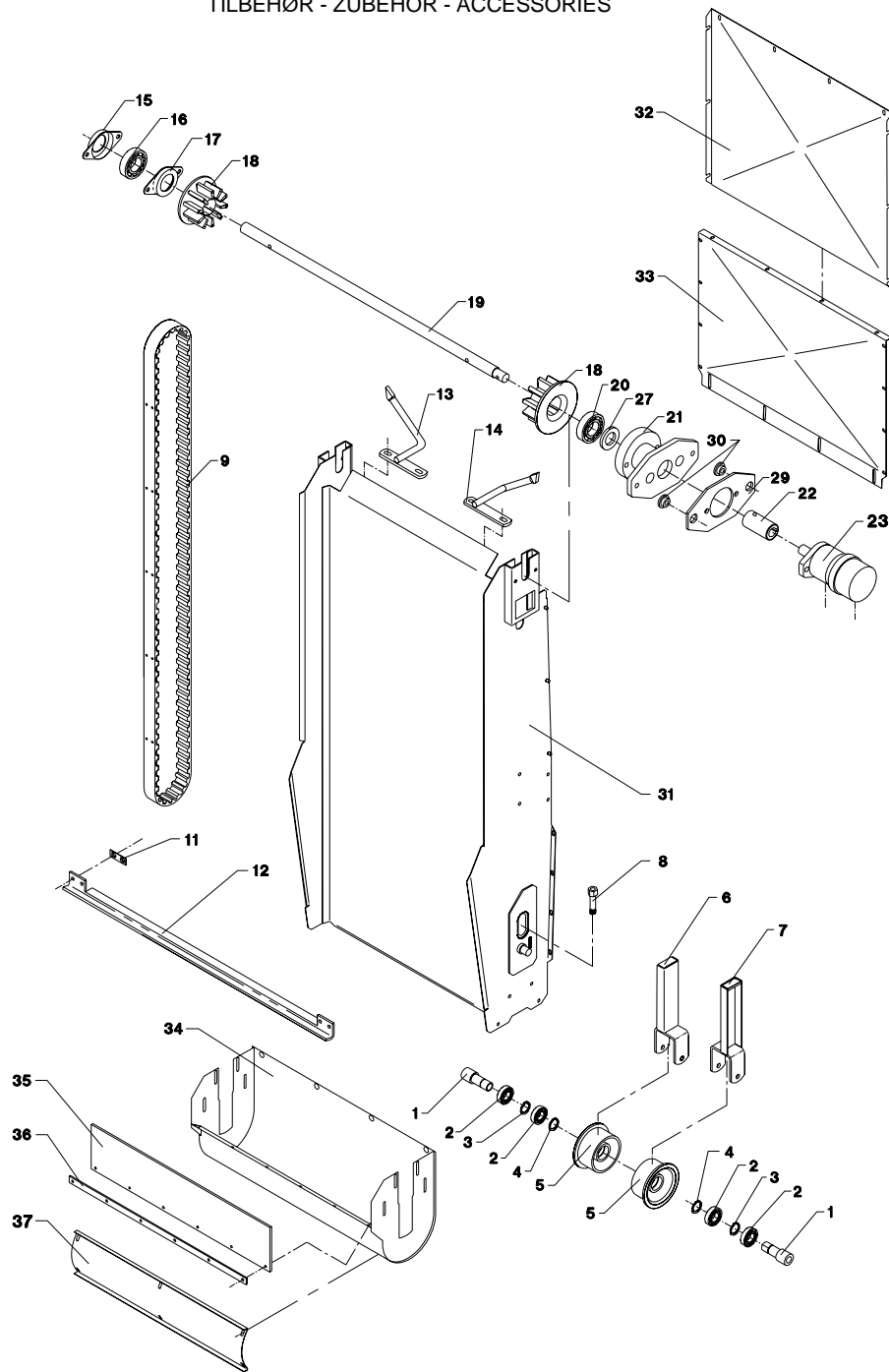


POS.	VARENUMMER	ANTAL	BENØVNELSE	BEZEICHNUNG	DESIGNATION	HERTIL, DAZU, TO THIS, A CECI
1.	2114-337X	2	RØRAKSEL ROHRWELLE	TUBE SHAFT	1214-5428 1220-5321	1 1
2.	1331-3302	2	KUGLELEJE KUGELLAGER	BALL BEARING		
3.	1255-5101	2	LÅSERING 52 MM INDVENDIG SICHERINGSRING 52 MM INNEN	SNAP RING 52 MM INNER		
4.	1255-2203	2	LÅSERING 25 MM UDVENDIG SICHERINGSRING 25 MM AUSSEN	SNAP RING 25 MM OUTER		
5.	2114-331A	2	RULLE ROLLE	ROLLER		
6.	3701-770X	1	GAFFEL, HØJRE GABEL, RECHTE	FORK, RIGHT		
7.	3114-335X	1	GAFFEL, VENSTRE GABEL, LINKE	FORK, LEFT		
8.	1213-5820	2	STÅLSETSKRUE M16X140 ST. SETSCHRAUBE M16X140	STEEL SET SCREW M16X140	1220-5122	1
9.	1362-2003	1	REMSÆT (2 STK.) RIEMENSATZ (2 STCK)	V-BELT SET (2 PCS)		
11.	2234-507X	40	UNDERLAG UNTERLAGE	SUPPORT		
12.	2718-080X	20	MEDBRINGER MITNEHMER	CARRIER		
13.	3234-562X	1	UDSKRABER, HØJRE ABKRATZER, RECHTE	SCRAPER, RIGHT	1215-3226 1220-3321 1241-2502	2 2 2
14.	3234-563X	1	UDSKRABER, VENSTRE ABKRATZER, LINKE	SCRAPER, LEFT	1215-3226 1220-3321 1241-2502	2 2 2
15.	1421-6486	1	LEJEHUSHALVPART LAGERGEHÆUSEHÆLFT	HALF OF BEARING HOUSING	1213-4224 1220-4321 1313-2101	2 2 1
16.	1331-7406	1	KUGLELEJE GE 35 KRRB KUGELLAGER GE 35 KRRB	BALL BEARING GE 35 KRRB		
17.	1421-6487	1	LEJEHUSHALVPART LAGERGEHÆUSEHÆLFT	HALF OF BEARING HOUSING		
18.	2234-601A	2	DRIV-JUL ANTRIEBSRAD	DRIVING WHEEL	1251-2502 1251-5502 1251-7502	1 1 1
19.	2701-634X	1	AKSEL WELLE	SHAFT		
20.	1331-3306	1	KUGLELEJE 6207 2RS KUGELLAGER 6207 2RS	BALL BEARING 6207 2RS		
21.	3701-047X	1	FLANGE FLANSH	FLANGE	1214-4224 1220-4321 1241-2505 1241-9405 1313-1101	2 2 2 1 1
22.	2701-450X	1	BØSNING BUCHSE	BUSH	1251-4302 1251-6302	1 1
23.	3701-089X	1	HYDRAULIKMOTOR HYDRAUL MOTOR	HYDRAULIC MOTOR		
24.	1316-9029	1	PAKNINGSSÆT 1316-0129 DICHTUNGSSATZ 1316-0129	SET OF GASKETS 1316-0129		
27.	1241-9405	1	PASSKIVE 45 72-2 SCHEIBE 56 72-2	WASHER 56 72-2		
29.	2701-044X	1	PLADE PLATTE	PLATE	1213-4422 1220-4321 1241-3403	2 2 2
30.	2701-048X	2	BØSNING BUCHSE	BUSH	1214-4126 1220-4321 1241-2505	1 1 1
31.	3701-596A	1	RAMME RAHMEN	FRAME		

Fig. 90

TILBEHØR - ZUBEHÖR - ACCESSORIES

VM-0004/2 VERTIKALBLANDER VM-3 FIG. 90. >=2800101011
 TILBEHØR, ZUBEHÖR, ACCESSORIES



POS.	VARENUMMER	ANTAL	BENØVNELSE	BEZEICHNUNG	DESIGNATION	HERTIL, DAZU, TO THIS, A CECI	
32.	2701-911X	1	DÆKPLADE, ØVERSTE DECKPLATTE, OBERE	COVER PLATE, UPPER	1213-3222	4	
					1215-3222	4	
					1220-3321	14	
					1241-2402	8	
					1241-2502	4	
33.	2701-913X	1	DÆKPLADE, NEDERSTE DECKPLATTE, UNTERE	COVER PLATE, LOWER	1213-3222	12	
					1220-3321	16	
					1241-2502	32	
					1241-3403	4	
34.	3702-339X	1	BUNDKAR BODENWANNE	TUB	1215-2224	6	
					1215-3222	8	
					1220-2321	6	
					1220-3321	8	
					1241-1304	6	
35.	2710-322X	1	GUMMIPLADE GUMMIPLATTE	RUBBER PLATE	1241-2502	8	
					1241-3403	8	
36.	2701-637X	1	SKINNE SCHIENE	RAIL	1215-2224	6	
					1220-2321	6	
37.	2702-382X	1	DÆKSEL DECKEL	COVER	1220-3321	6	
					1241-2505	6	

Fig. 91

TILBEHØR - ZUBEHÖR - ACCESSORIES

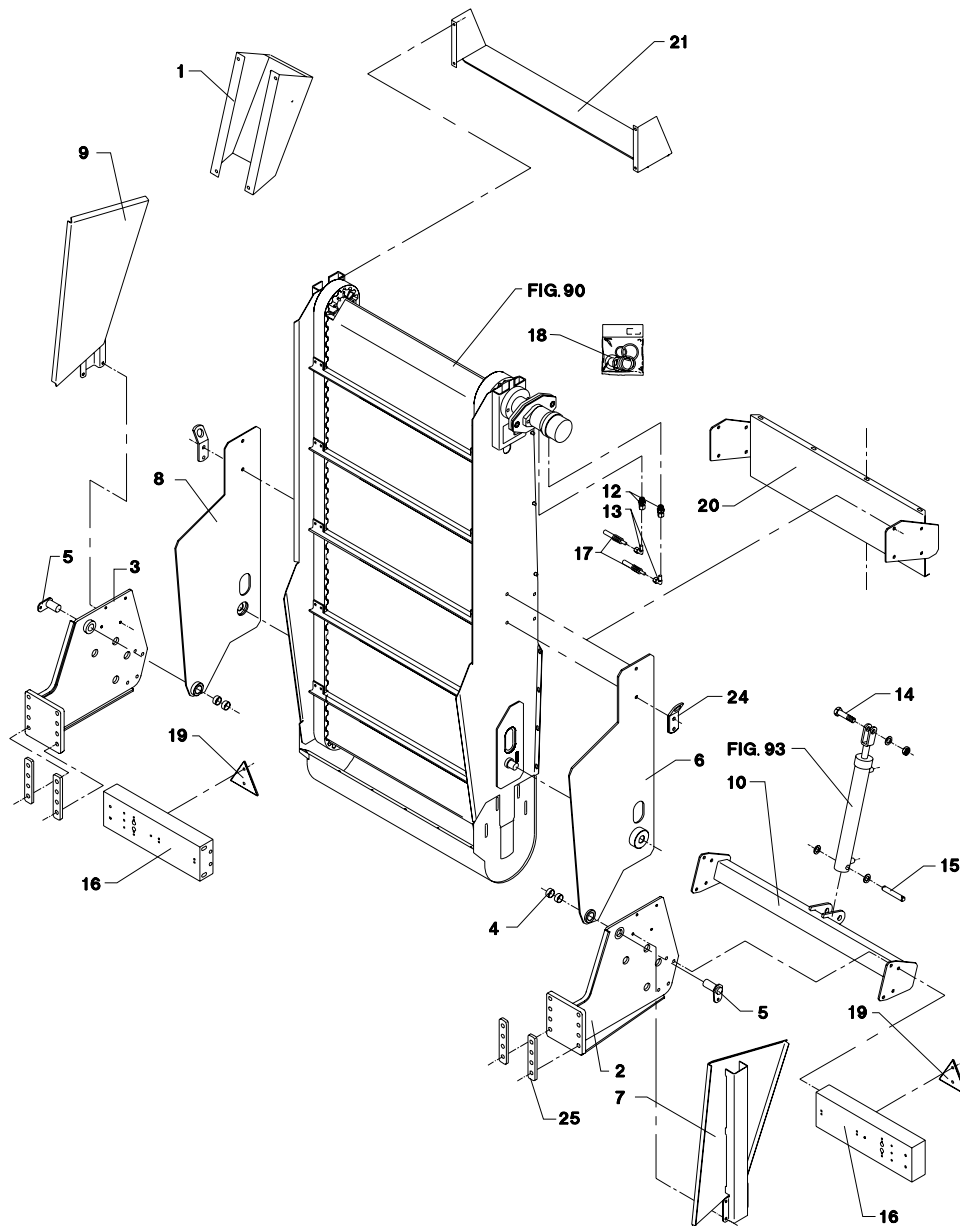
VM-0004/2 VERTIKALBLANDER VM-3

FIG. 91.
TILBEHØR, ZUBEHÖR, ACCESSORIES

>=2800101011

HERTIL, DAZU,
TO THIS, A CECl

Elevator monteret bagpå



POS.	VARENUMMER	ANTAL	BENØVNELSE	BEZEICHNUNG	DESIGNATION		
1.	2710-317X	1	SKERM SCHUTZ		GUARD	1219-0237 1220-4321	2 2
2.	3710-309A	1	KONSOL KONSOLE		BRACKET	1214-5422 1220-5321 1241-4503	8 8 8
3.	3710-305A	1	KONSOL KONSOLE		BRACKET	1214-5422 1220-5321 1241-4503	8 8 8
4.	1335-5511	4	GLIDELEJE 30-34-15 GLEITLAGER 30-34-15		PLAIN BEARING 30-34-15		
5.	3701-295X	2	TAP ZAPFEN		DOWEL		
6.	3710-313X	1	SIDEPLADE, VENSTRE SEITENPLATTE, LINKE		SIDE PLATE, LEFT	1214-4328 1220-4321 1241-2502	2 2 2
7.	3710-298A	1	SKERM, VENSTRE SCHUTZ, LINKE		GUARD, LEFT	1213-3126 1241-2502	4 4
8.	3710-310X	1	SIDEPLADE, HØJRE SEITENPLATTE, RECHTE		SIDE PLATE, RIGHT	1214-4328 1220-4321 1241-2502	2 2 2
9.	3710-295A	1	SKERM, HØJRE SCHUTZ, RECHTE		GUARD, RIGHT	1213-3126 1241-2502	4 4
10.	3710-301X	1	KONSOL KONSOLE		BRACKET	1215-4330 1220-4321 1241-3403	8 8 8
12.	1311-8508	2	FORSKRUNING VERSCHRAUBUNG		SCREWED CONNECTION		
13.	1311-8509	2	VINKELFORSKRUNING WINKELVERSCHRAUBUNG		ANGLE COUPLING		
14.	1214-6226	1	STÅLSKRUE M20-65 STAHLSECHSKANTSCHRAUBE M20-65		STEEL SCREW M20-65	1220-6321 1241-5503	1 2
15.	2506-161X	1	TAP ZAPFEN		DOWEL	1241-5503 1252-4202	2 2
16.	2712-047X	2	HOLDER HALTER		HOLDER		
17.	1317-0311	2	HYDRAULIKSLANGE L=4300 HYDRAULIKSCHLAUCH L=4300		HYDRAULIC HOSE L=4300		
19.	1391-0501	2	REFLEKSGLAS DREIECKRUECKSTRAHLER		REFLECTOR	1216-1222 1220-1323 1241-1206	2 2 2
20.	3710-293X	1	KONSOL KONSOLE		BRACKET	1215-3226 1220-3321 1241-2502	4 4 4
21.	2701-613X	1	LEDEPLADE LEITPLATTE		GUARD PLATE	1215-2222 1220-2321 1241-1202	4 4 4
24.	2225-134X	2	LØFTEKONSOL HEBEKONSOLE		LIFTING BRACKET	1214-4324 1220-4321 1241-3701	2 2 2
25.	2712-462X	12	AFSTANDSPLADE Distanzplatte		DISTANCE PLATE		

Fig. 92

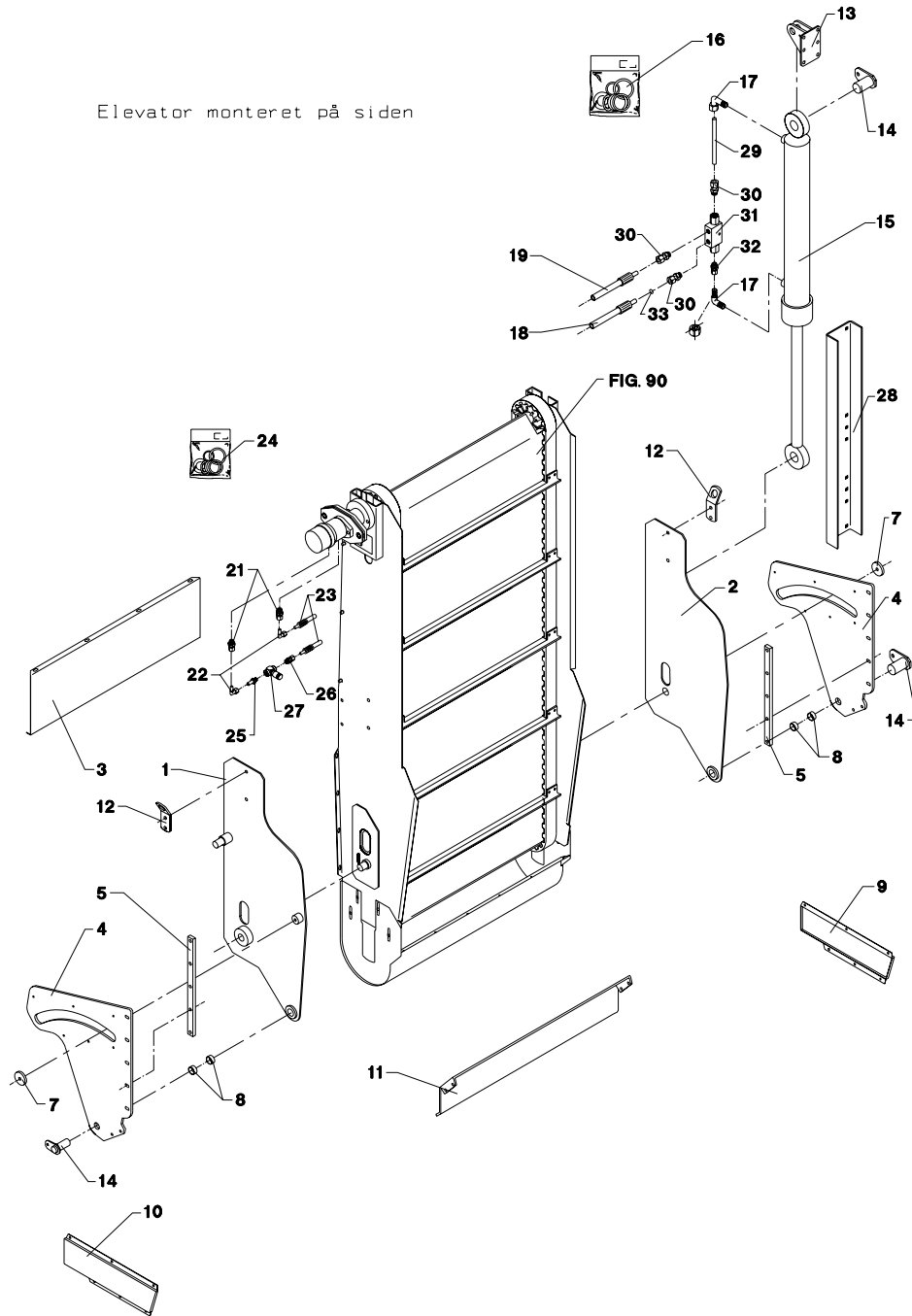
TILBEHØR - ZUBEHÖR - ACCESSORIES

VM-0004/2 VERTIKALBLANDER VM-3

FIG. 92.
TILBEHØR, ZUBEHÖR, ACCESSORIES

>=2800101011

Elevator monteret på siden



HERTIL, DAZU,
TO THIS, A CECl

POS.	VARENUMMER	ANTAL	BENØVNELSE	BEZEICHNUNG	DESIGNATION		
1.	3712-518X	1	SIDEPLADE, HØJRE SEITENPLATTE, RECHTE	SIDE PLATE, RIGHT		1214-4328 1220-4321 1241-2502 1241-7401 1251-4301	2 2 2 1 1
2.	3712-519X	1	SIDEPLADE, VENSTRE SEITENPLATTE, LINKE	SIDE PLATE, LEFT		1214-4328 1220-4321 1241-2502 1241-7401 1251-4301	2 2 2 1 1
3.	2710-879X	1	MELLEPLADE EINLAGE	INTERMEDIATE PLATE		1215-3226 1220-3321 1241-2502 1393-0131	4 4 4 1
4.	2712-522X	2	KONSOL KONSOLE	BRACKET		1213-3524 1241-2502 2112-978X	6 6 2
5.	2712-523X	2	MELLEMLÆG DICHTUNG	FILLER			
6.	2701-613X	1	LEDEPLADE LEITPLATTE	GUARD PLATE		1215-2222 1220-2321 1241-1202	4 4 4
7.	2711-057X	2	RONDEL RONDELL	CIRCULAR BLANK			
8.	1335-5511	4	GLIDELEJE 30-34-15 GLEITLAGER 30-34-15	PLAIN BEARING 30-34-15			
9.	2710-881X	1	SKERM, VENSTRE SCHUTZ, LINKE	GUARD, LEFT		1219-0603	6
10.	2710-880X	1	SKERM, HØJRE SCHUTZ, RECHTE	GUARD, RIGHT		1219-0603	6
11.	2712-521X	1	LUKKEPLADE VERSCHLIESSPLATTE	LOCKING PLATE		1213-3322 1220-3321 1241-2310	4 4 4
12.	2225-134X	2	LØFTEKONSOL HEBEKONSOLE	LIFTING BRACKET		1214-4324 1220-4321 1241-3701	2 2 2
13.	3718-153X	1	KONSOL KONSOLE	BRACKET		1215-4328 1215-4330 1220-4521	3 3 6
14.	3701-295X	3	TAP ZAPFEN	DOWEL		1213-2126 1241-1304	1 1
15.	2718-163X	1	CYLINDER ZYLINDER	CYLINDER			
16.	1317-9497	1	PAKNINGSSÆT DICHTUNGSSATZ	SET OF GASKETS			
17.	1311-8620	2	VINKELFORSKRUNING WINKELVERSCHRAUB	ANGLE COUPLING			
18.	1317-0323	1	HYDRAULIKSLANGE L=5100 HYDRAULIKSCHLAUCH L=5100	HYDRAULIC HOSE L=5100			
19.	1317-0315	1	HYDRAULIKSLANGE L=5680 HYDRAULIKSCHLAUCH L=5680	HYDRAULIC HOSE L=5680			
21.	1311-8508	2	FORSKRUNING VERSCHRAUBUNG	SCREWED CONNECTION			
22.	1311-8509	2	VINKELFORSKRUNING WINKELVERSCHRAUBUNG	ANGLE COUPLING			
23.	1317-0804	2	HYDRAULIKSLANGE L=6050 HYDRAULIKSCHLAUCH L=6050	HYDRAULIC HOSE L=6050			
24.	1316-9029	1	PAKNINGSSÆT 1316-0129 DICHTUNGSSATZ 1316-0129	SET OF GASKETS 1316-0129			
25.	1311-8605	1	RØRSTUDS ROHRSTUTZEN	PIPE STUB			
26.	1311-8502	1	LIGE FORSKRUNING GERADE VERSCHRAUBUNG	STRAIGHT COUPLING			
27.	1317-0539	1	DROVLEVENTIL DROSSELVENTIL	THROTTLE VALVE			

Fig. 92

TILBEHØR - ZUBEHÖR - ACCESSORIES

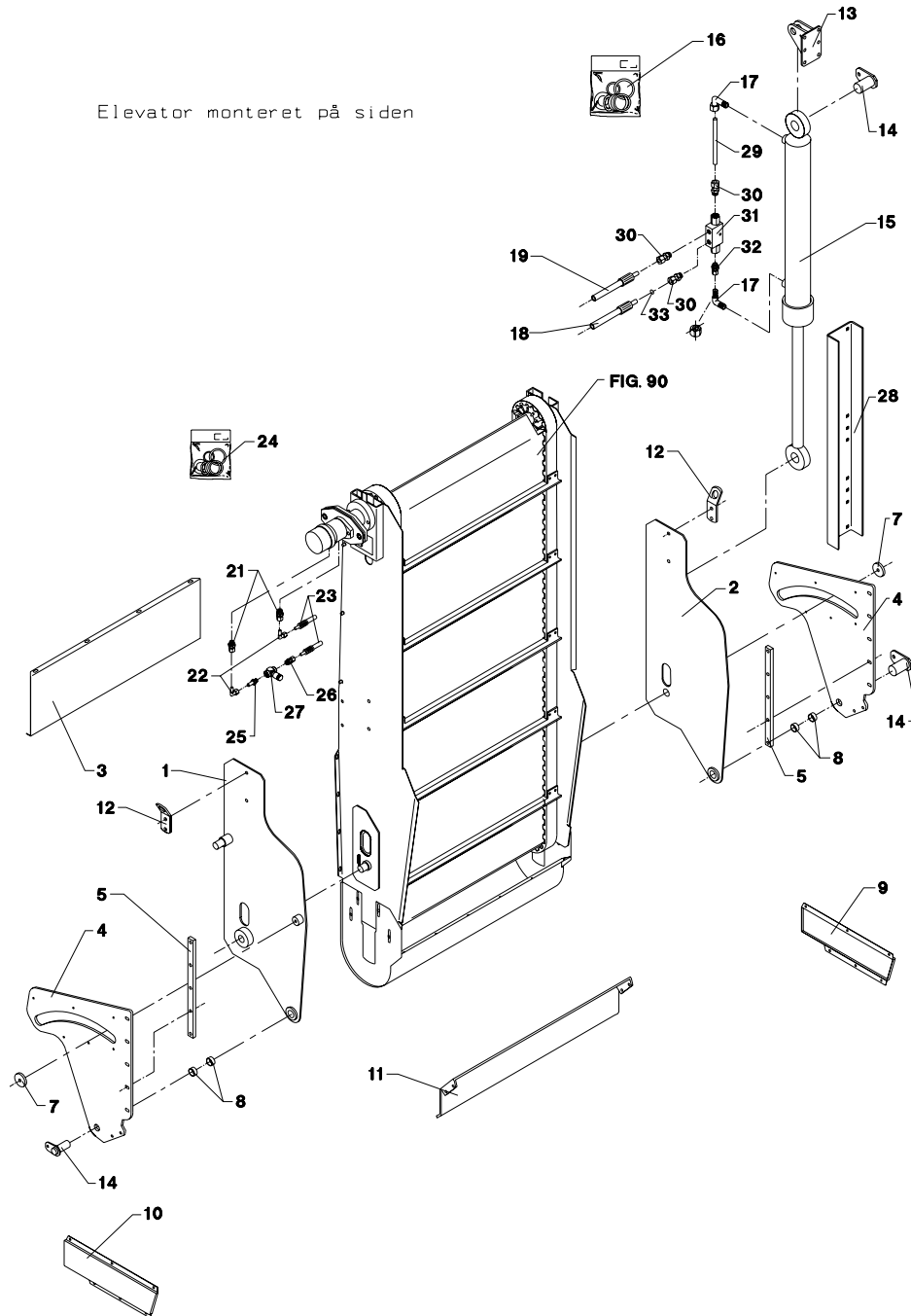
VM-0004/2 VERTIKALBLANDER VM-3

FIG. 92.
TILBEHØR, ZUBEHÖR, ACCESSORIES

>=2800101011

HERTIL, DAZU,
TO THIS, A CECI

Elevator monteret på siden



POS.	VARENUMMER	ANTAL	BENØVNELSE	BEZEICHNUNG	DESIGNATION	HERTIL, DAZU, TO THIS, A CECI
28.	2711-056X	1	FORSTÆRKNING VERSTÄRKERUNG	REINFORCEMENT		1215-4226 4 1220-4321 4 1241-2505 4 1393-0122 4
29.	2712-582X	1	HYDRAULIKRØR HYDRAULIKROHR	HYDRAULIC TUBE		
30.	1311-1411	3	RØRFORSKRUNING ROHRVERCHRABUNG	PIPE COUPLING		
31.	1317-0535	1	KONTRAVENTIL KONTRAVENTIL	NON-RETURN VALVE		
32.	1311-1416	1	RØRSTUDS ROHRSTUTZEN	PIPE STUB		
33.	2307-111X	1	DYSE DUESE	NOZZLE		

Fig. 93

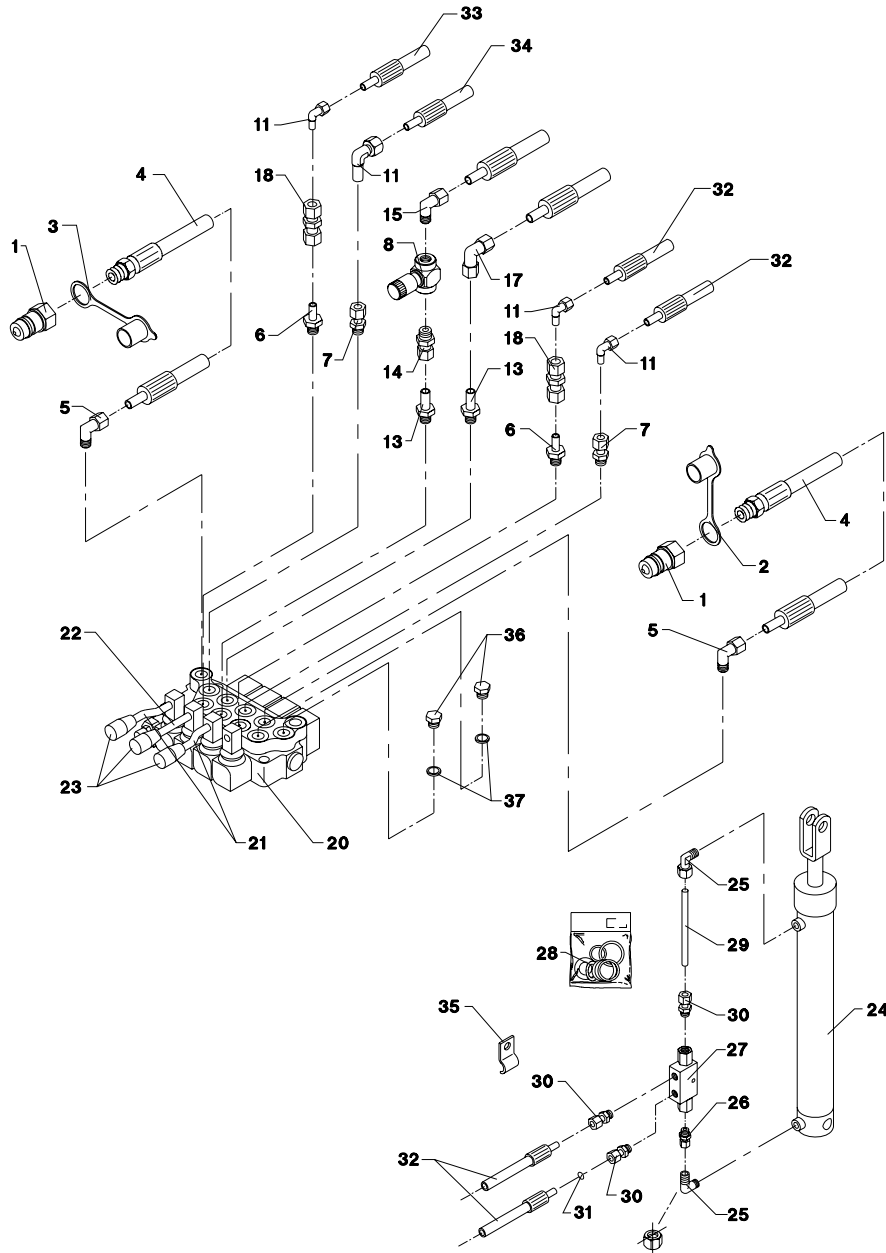
TILBEHØR - ZUBEHÖR - ACCESSORIES

VM-0004/2 VERTIKALBLANDER VM-3

FIG. 93.
TILBEHØR, ZUBEHÖR, ACCESSORIES

>=2800101011

HERTIL, DAZU,
TO THIS, A CECI



POS.	VARENUMMER	ANTAL	BENØVNELSE	BEZEICHNUNG	DESIGNATION		
1.	1317-0302	2	STIK F/LYNKOBLING ANSCHLUSS F/SCHNELLKUPPLUNG		CONNECTION F/QUICK-COUPLING		
2.	1393-0140	1	BESKYTTELSESHETTE SCHUTZKAPPE		PROTECTION CAP		
3.	1393-0139	1	BESKYTTELSESHETTE SCHUTZKAPPE		PROTECTION CAP		
4.	1317-0377	2	HYDRAULIKSLANGE L=8600 HYDRAULIKSLAUCH L=8600		HYDRAULIC HOSE L=8600		
5.	1311-8452	2	VINKELFORSKRUNING WINKELVERSCHRAUB		ANGLE COUPLING		
6.	1311-8535	2	RØRSTUDS ROHRSTUTZEN		PIPE STUB		
7.	1311-8534	2	FORSKRUNING VERSCHRAUBUNG		SCREWED CONNECTION		
8.	1317-0539	1	DRØVLEVENTIL DROSSELVENTIL		THROTTLE VALVE		
11.	1311-8603	4	VINKELFORSKRUNING WINKELVERSCHRAUBUNG		ANGLE COUPLING		
13.	1311-8605	2	RØRSTUDS ROHRSTUTZEN		PIPE STUB		
14.	1311-8502	1	LIGE FORSKRUNING GERADE VERSCHRAUBUNG		STRAIGHT COUPLING		
15.	1311-6504	1	VINKELFORSKRUNING WINKELVERSCHRAUBUNG		ANGLE COUPLING		
17.	1311-8522	1	VINKELFORSKRUNING WINKELVERSCHRAUBUNG		ANGLE COUPLING		
18.	1311-8510	2	FORSKRUNING VERSCHRAUBUNG		FITTINGS		
20.	1317-0591	1	STYREVENTIL FUHRUNGSVENTIL		GUIDE VALVE	1214-2228 1220-2321 1241-1304	2 2 2
21.	2701-503X	2	ARM ARM		ARM		
22.	2701-504X	1	ARM FOR HÅNDTAG ARM FUER HANDGRIFF		ARM FOR HANDLE		
23.	1399-0227	3	HÅNDTAG HANDGRIFF		HANDLE		
24.	2228-716X	1	CYLINDER ZYLINDER		CYLINDER		
25.	1311-8401	2	VINKELFORSKRUNING WINKELVERSCHRAUBUNG		ANGLE COUPLING		
26.	1311-1416	1	RØRSTUDS ROHRSTUTZEN		PIPE STUB		
27.	1317-0535	1	KONTRAVENTIL KONTRAVENTIL		NON-RETURN VALVE		
28.	1317-9805	1	PAKNINGSSÆT DICHTUNGSSATZ		SET OF GASKETS		
29.	2710-325X	1	HYDRAULIKRØR HYDRAULIKROHR		HYDRAULIC TUBE		
30.	1311-1411	3	RØRFORSKRUNING ROHRVERSCHRABUNG		PIPE COUPLING		
31.	2307-111X	1	DYSE DUESE		NOZZLE		
32.	1317-0447	2	HYDRAULIKSLANGE L=3000 HYDRAULIKSCHLAUCH L=3000		HYDRAULIC HOSE L=3000		
33.	1317-0829	1	HYDRAULIKSLANGE L=3600 HYDRAULIKSLAUCH L=3600		HYDRAULIC HOSE L=3600		
34.	1317-0832	1	HYDRAULIKSLANGE L=2550 HYDRAULIKSCHLAUCH L=2550		HYDRAULIC HOSE L=2550		
35.	2112-978X	4	KLEMME KLAMMER		CLAMP	1219-0599	2

Fig. 93

TILBEHØR - ZUBEHÖR - ACCESSORIES

VM-0004/2 VERTIKALBLANDER VM-3

FIG. 93.
TILBEHØR, ZUBEHÖR, ACCESSORIES

>=2800101011

HERTIL, DAZU,
TO THIS, A CECI

POS.	VARENUMMER	ANTAL	BENØVNELSE	BEZEICHNUNG	DESIGNATION		
36.	1311-8562	2	PROP VERSCHLUSS		PLUG		
37.	1317-0208	2	KOBBERPAKNING 17-22-1,5 KUPFERDICHTUNG 17-22-1,5		COPPER GASKET 17-22-1,5		

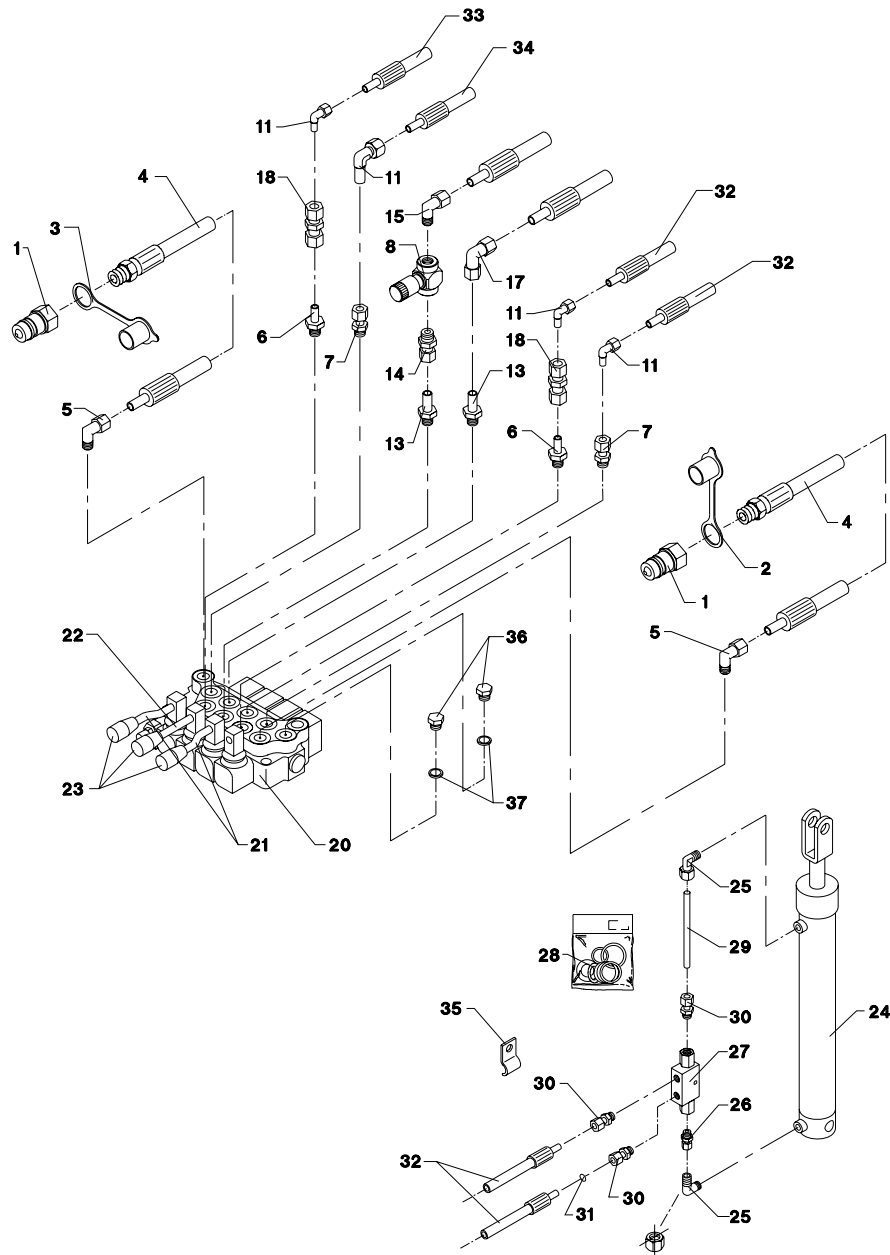


Fig. 94

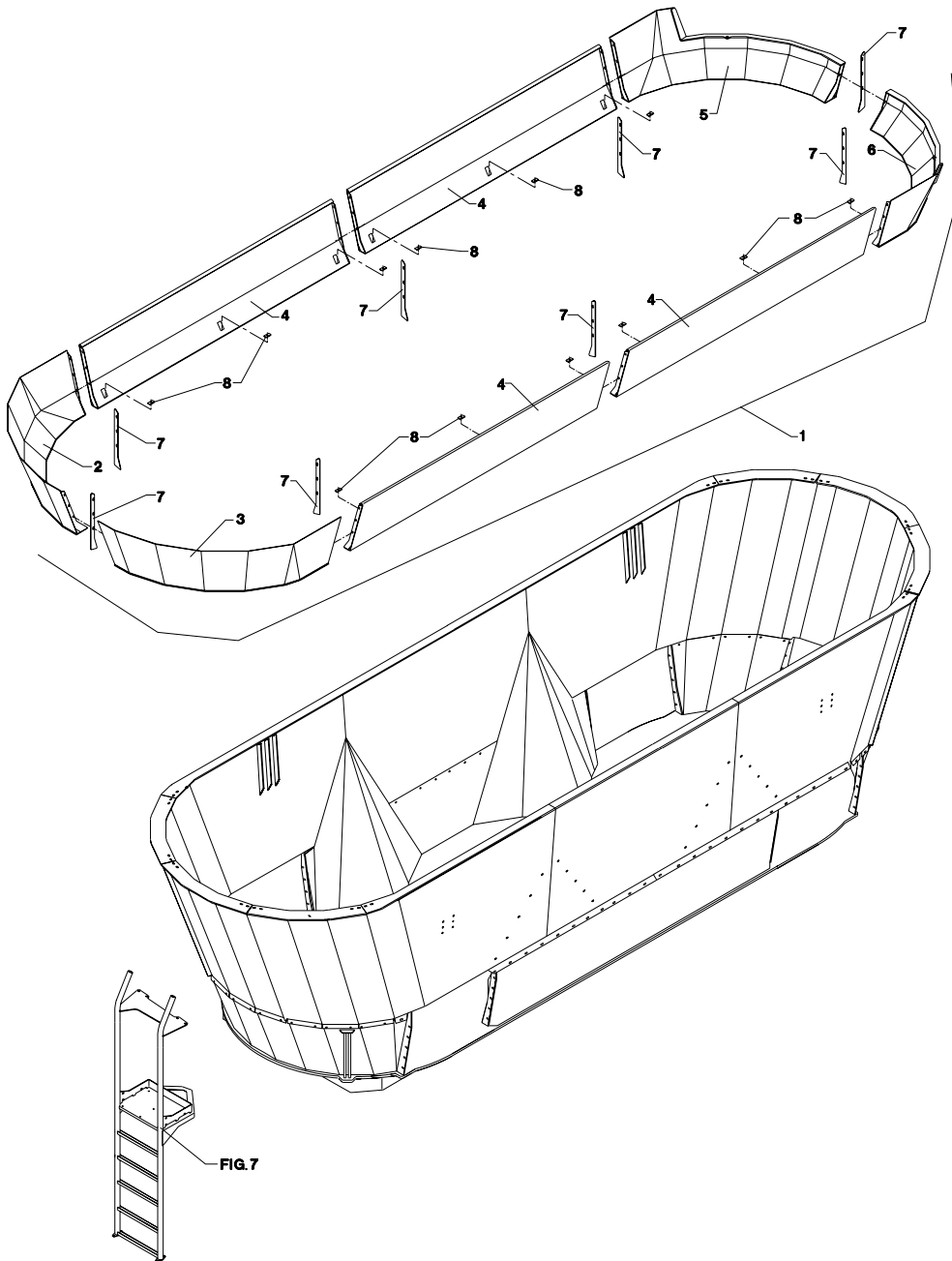
TILBEHØR - ZUBEHÖR - ACCESSORIES

VM-0004/2 VERTIKALBLANDER VM-3

FIG. 94.
TILBEHØR, ZUBEHÖR, ACCESSORIES

>=2800101011

VM 45



HERTIL, DAZU,
TO THIS, A CECI

POS.	VARENUMMER	ANTAL	BENØVNELSE	BEZEICHNUNG	DESIGNATION		
1.	4710-2010	1	SIDER, EKSTRA SEITEN, SONDER		SIDE, EXTENSION		
2.	3712-417X	+	2	SIDE, EKSTRA SEITE, SONDER	SIDE, EXTENSION	1213-4322 1220-4321 1241-3505	3 3 3
3.	3712-416X	+	2	SIDE ,EKSTRA SEITE, SONDER	SIDE, EXTENSION	1213-4322 1220-4321 1241-3505	3 3 3
4.	3712-470X		4	SIDE, EKSTRA SEITEN, SONDER	SIDE, EXTENSION	1213-4322 1220-4321 1241-3505	3 3 3
5.	3712-473X	+	1	SIDE, EKSTRA SEITE, SONDER	SIDE, EXTENSION	1213-4322 1220-4321 1241-3505	3 3 3
6.	3712-474X	+	1	SIDE, EKSTRA SEITE, SONDER	SIDE, EXTENSION	1213-4322 1220-4321 1241-3505	3 3 3
7.	2712-528X		8	MELLEMLÆGSPLADE ZWISCHENBLECH	INTERMEDIATE PLATE		
8.	2711-705X		12	SKIVE SCHEIBE	DISK	1213-4324	1

Fig. 95

TILBEHØR - ZUBEHÖR - ACCESSORIES

VM 38

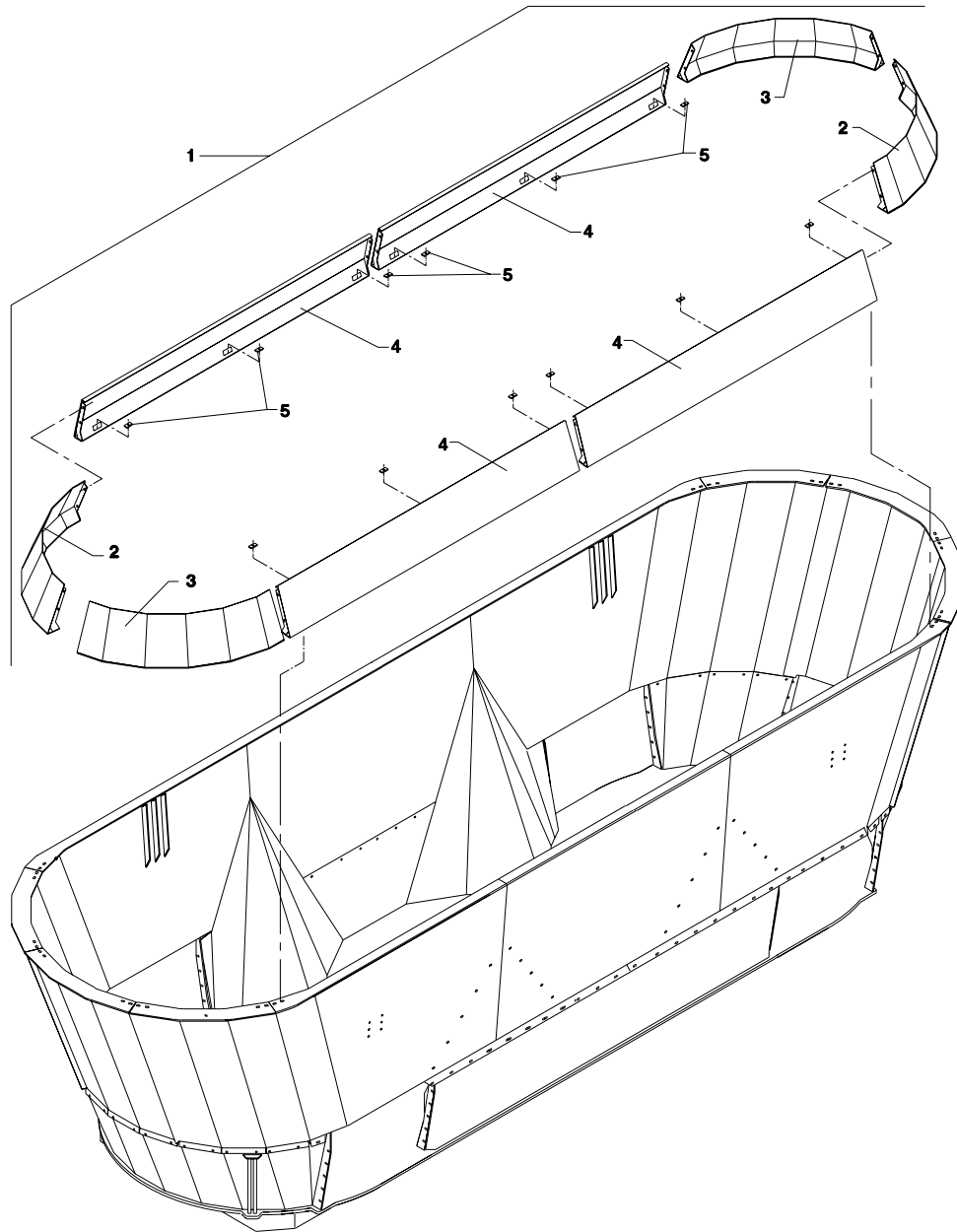
VM-0004/2 VERTIKALBLANDER VM-3

FIG. 95.
TILBEHØR, ZUBEHÖR, ACCESSORIES

>=2800101011

HERTIL, DAZU,
TO THIS, A CECI

POS. VARENUMMER ANTAL BENEVNELSE BEZEICHNUNG DESIGNATION



POS.	VARENUMMER	ANTAL	BENEVNELSE	BEZEICHNUNG	DESIGNATION		
1.	4710-2005	1	SIDER, EKSTRA SEITEN, SONDER		SIDE, EXTENSION		
2.	3711-433X	2	SIDE, EKSTRA SEITE, SONDER		SIDE, EXTENSION	1213-4322	3
						1220-4321	3
						1241-3505	3
3.	3711-432X	2	SIDE, EKSTRA SEITEN, SONDER		SIDE, EXTENSION	1213-4322	3
						1220-4321	3
						1241-3505	3
4.	3711-436X	4	SIDER, EKSTRA SEITEEN, SONDER		SIDE, EXTENSION	1213-4322	5
						1220-4321	2
						1241-3505	3
						1393-0112	3
5.	2711-705X	12	SKIVE SCHEIBE		DISK	1213-4324	1

Fig. 96

TILBEHØR - ZUBEHÖR - ACCESSORIES

VM-0004/2 VERTIKALBLANDER VM-3 FIG. 96. >=2800101011
 TILBEHØR, ZUBEHÖR, ACCESSORIES

POS.	VARENUMMER	ANTAL	BENØVNELSE	BEZEICHNUNG	DESIGNATION	HERTIL, DAZU, TO THIS, A CECI	
1.	4710-6011	1	SIDELYSSÆT VM3 SEITENLICHTSATS VM3	SIDELIGHTSET VM3	SIDELIGHTSET VM3		
2.	2712-726X	1	SIDELYSHOLDER, HØJRE SEITENLICHTHALTER, LINKE	SIDELIGHT BRACKET, RIGHT	SIDELIGHT BRACKET, RIGHT	1215-3320 1220-3321 1241-2502	2 2 2
3.	2712-727X	1	SIDELYSHOLDER, VENSTRE SEITENLICHTHALTER, RECHTE	SIDELIGHT BRACKET, LEFT	SIDELIGHT BRACKET, LEFT	1215-3320 1220-3321 1241-2502	2 2 2
4.	2712-728X	4	SIDELYSHOLDER, MIDT SEITENLICHTHALTER, MITTLERE	SIDELIGHT BRACKET, MIDDLE	SIDELIGHT BRACKET, MIDDLE	1213-4224 1241-3508	2 2
5.	3712-742X	1	SIDELYSSÆT VM3 SEITENLICHTSATS VM3	SIDELIGHTSET VM3	SIDELIGHTSET VM3	1165-0130 1216-1120 1220-1321	5 2 2
6.	2112-978X	6	KLEMME KLAMMER	CLAMP	CLAMP		

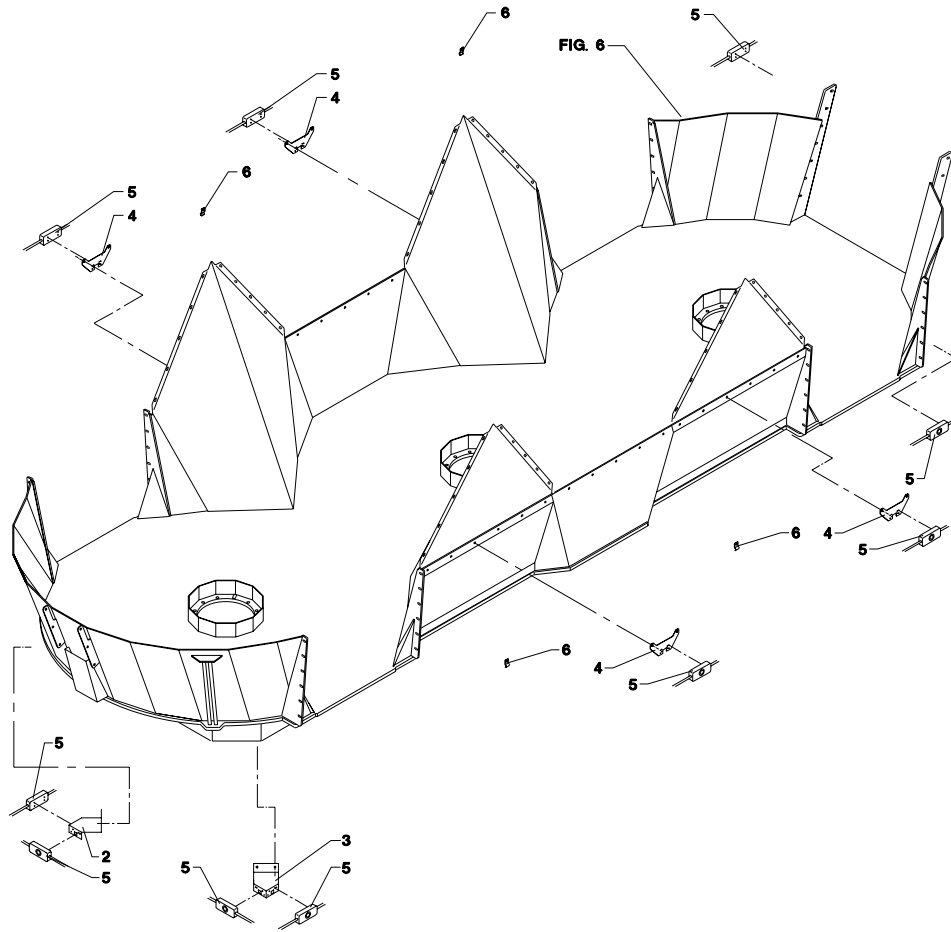


Fig. 97

TILBEHØR - ZUBEHÖR - ACCESSORIES

VM-0004/2 VERTIKALBLANDER VM-3 FIG. 97. >=2800101246
TILBEHØR, ZUBEHÖR, ACCESSORIES

HERTIL, DAZU,
TO THIS, A CECI

VM 3B

POS.	VARENUMMER	ANTAL	BENØVNELSE	BEZEICHNUNG	DESIGNATION		
1.	4710-1027	1	EKSTRA HYDR. MOTOR ZUSATZMOTOR		ADDITIONAL HYDR. MOTOR		
2.	3701-677X	1	HYDRAULIKMOTOR HYDRAULIK MOTOR		HYDRAULIC MOTOR	1213-4422	2
						1220-4321	2
						1241-3403	2
3.	1311-8205	2	FORSKRUNING VERSCHRAUBUNG		SCREWED CONNECTION		
4.	1317-0861	1	HYDRAULIKSLANGE L=2100 HYDRAULIKSCHLAUCH L=2100		HYDRAULIC HOSE L=2100		
5.	2710-784X	1	PLADE PLATTE		PLATE		
6.	2701-048X	3	BØSNING BUCHSE		BUSH		

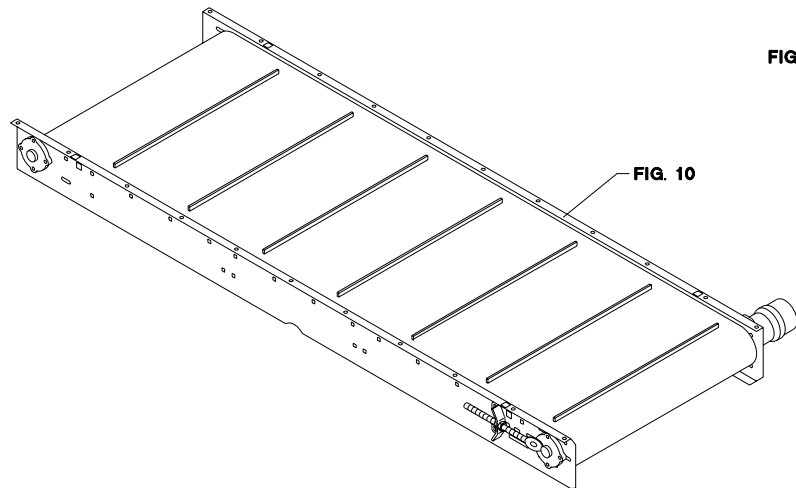
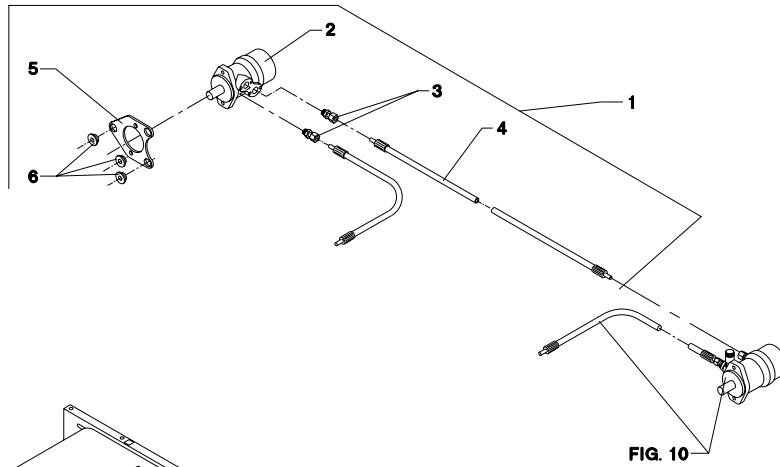


Fig. 98

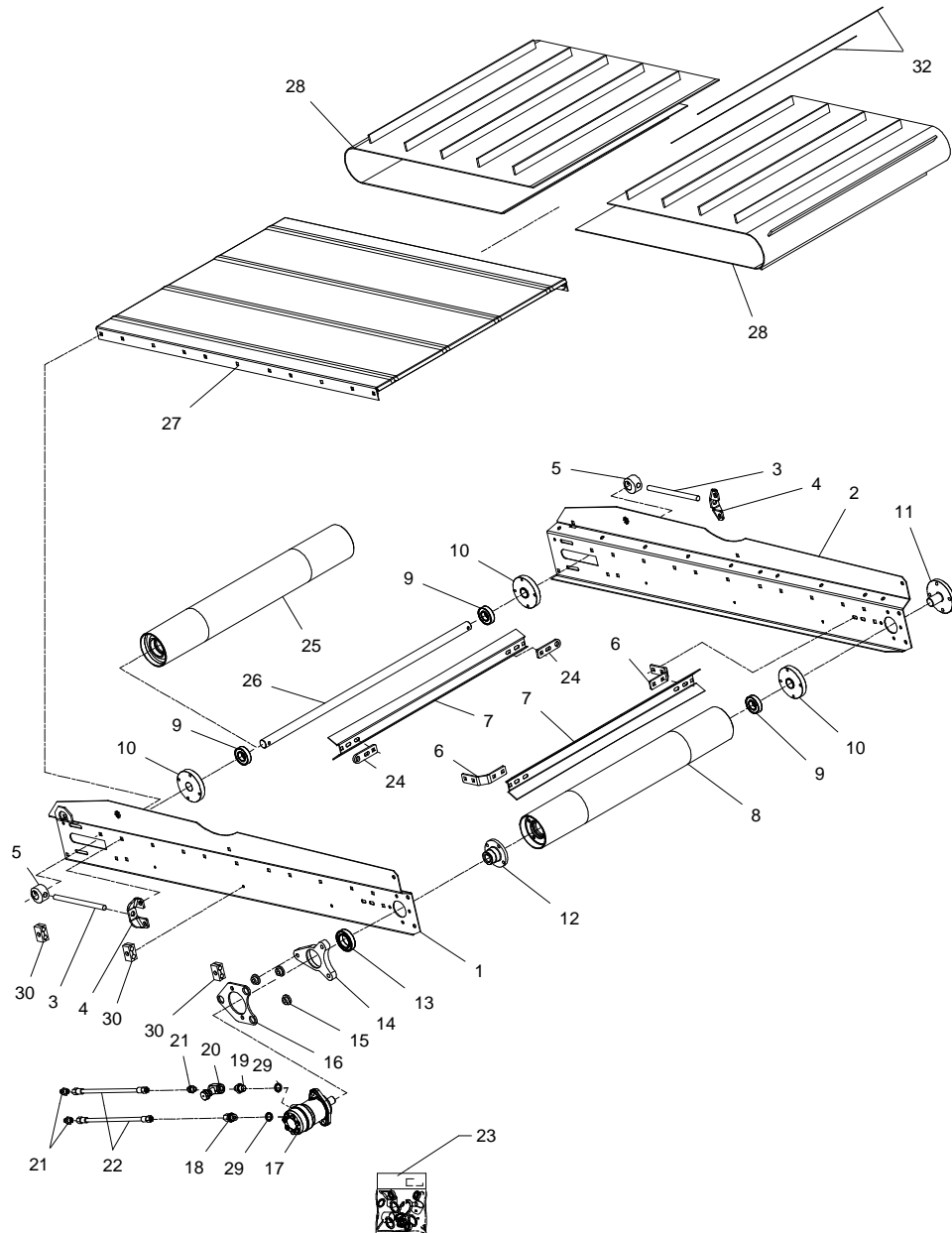
TILBEHØR - ZUBEHÖR - ACCESSORIES

VM-0004/2 VERTIKALBLANDER VM-3

FIG. 98.
TILBEHØR, ZUBEHÖR, ACCESSORIES

>=2800101011

HERTIL, DAZU,
TO THIS, A CECl



POS.	VARENUMMER	ANTAL	BENØVNELSE	BEZEICHNUNG	DESIGNATION		
1.	3713-162X	1	SIDEPLADE HØJRE SEITENPLATTE RECHTS		SIDE PLATE RIGHT		
2.	3713-177X	1	SIDEPLADE VENSTRE SEITENPLATTE LINKS		SIDE PLATE LEFT		
3.	2711-047X	2	SPINDEL SPINDEL		SPINDLE	1220-5122	4
4.	2710-792X	2	FØRING FUEHRUNG		GUIDE		
5.	2710-791X	2	STRAMMEKLODS SPANNKLODS		TIGHTENING BLOCK		
6.	2710-786X	2	KONSOL KONSOLE		BRACKET	1215-3226 1220-3321 1241-2502	4 4 4
7.	2711-076X	2	AFSKRABER ABSTREICHER		SCRAPER		
8.	3710-997X	1	DRIVVALSE ANTRIEBSRTOMMEL		DRIVING BEATER		
9.	1331-3303	3	KUGLELEJE 6206 2RS KUGELLAGER 6206 2RS		BALL BEARING 6206 2RS		
10.	2710-781X	3	BØSNING BUCHSE		BUSH		
11.	2710-898X	1	AKSEL WELLE		SHAFT		
12.	2710-819X	1	BØSNING BUCHSE		BUSH	1219-0323	4
13.	1331-2306	1	KUGLELEJE 6009 2RS KUGELLAGER 6009 2RS		BALL BEARING 6009 2RS		
14.	2710-783X	1	LEJEHUS LAGERGEHAEUSE		BEARING HOUSING	1215-4622 1219-0335 1220-4321 1241-2505 1241-3403 1255-4202	1 2 3 2 1
15.	2701-048X	3	BØSNING BUCHSE		BUSH		
16.	2710-784X	1	PLADE PLATTE		PLATE	1213-4422 1220-4321 1241-3403	2 2 2
17.	3701-677X	1	HYDRAULIKMOTOR HYDRAULIK MOTOR		HYDRAULIC MOTOR		
18.	1311-8508	1	FORSKRUNING VERSCHRAUBUNG		SCREWED CONNECTION		
19.	1311-2304	1	BRYSTNIPPEL NIPPEL		NIPPLE		
20.	1317-0539	1	DRØVLENTIL DROSSELVENTIL		THROTTLE VALVE		
21.	1311-8502	3	LIGE FORSKRUNING GERADE VERSCHRAUBUNG		STRAIGHT COUPLING		
22.	1317-0800	2	HYDRAULIKSLANGE L=6850 HYDRAULIKSLAUCH L=6850		HYDRAULIC HOSE L=6850		
23.	1316-9026	1	PAKNINGSSÆT 1316-0109/0119 DICHTUNGSSATZ 1316-0109/0119		SET OF GASKETS 1316-0109/0119		
24.	2710-787X	2	HOLDER HALTER		HOLDER	1215-3226 1220-3321 1241-2502	2 2 2
25.	3710-998X	1	VALSE TROMMEL		BEATER		
26.	2711-077X	1	AKSEL WELLE		SHAFT	1251-5304	2
27.	3713-160X	1	BUNDPLADE BODENBLECH		BOTTOM PLATE	1215-3226 1220-3321 1241-2502	22 22 22
28.	2710-983A	2	BÅND BAND		BELT		

Fig. 98

TILBEHØR - ZUBEHÖR - ACCESSORIES

VM-0004/2 VERTIKALBLANDER VM-3

FIG. 98.
TILBEHØR, ZUBEHÖR, ACCESSORIES

>=2800101011

HERTIL, DAZU,
TO THIS, A CECI

POS.	VARENUMMER	ANTAL	BENØVNELSE	BEZEICHNUNG	DESIGNATION		
29.	1311-8539	2	TÆTNINGSRING DICHTUNGSRING		GASKET	1219-0598	1
30.	1311-8596	2	RØRHOLDER ROHRHALTERUNG		SUPPORT FOR TUBE	1220-1323	1
32.	2712-799X	2	LÅSESTANG VERRIEGELUNGSSTANGE		LOCK PIECE ROD	1241-1206	1

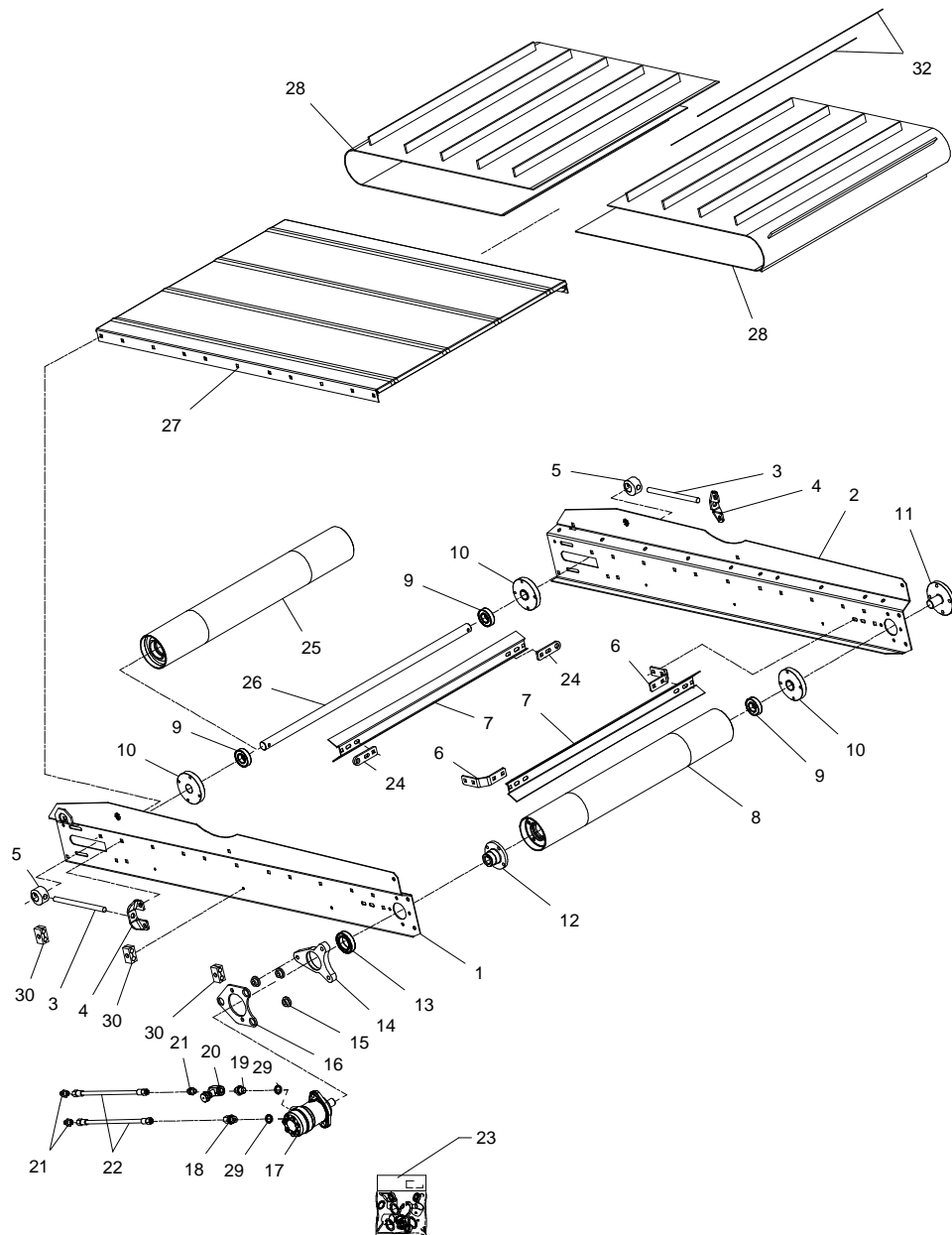


Fig. 99

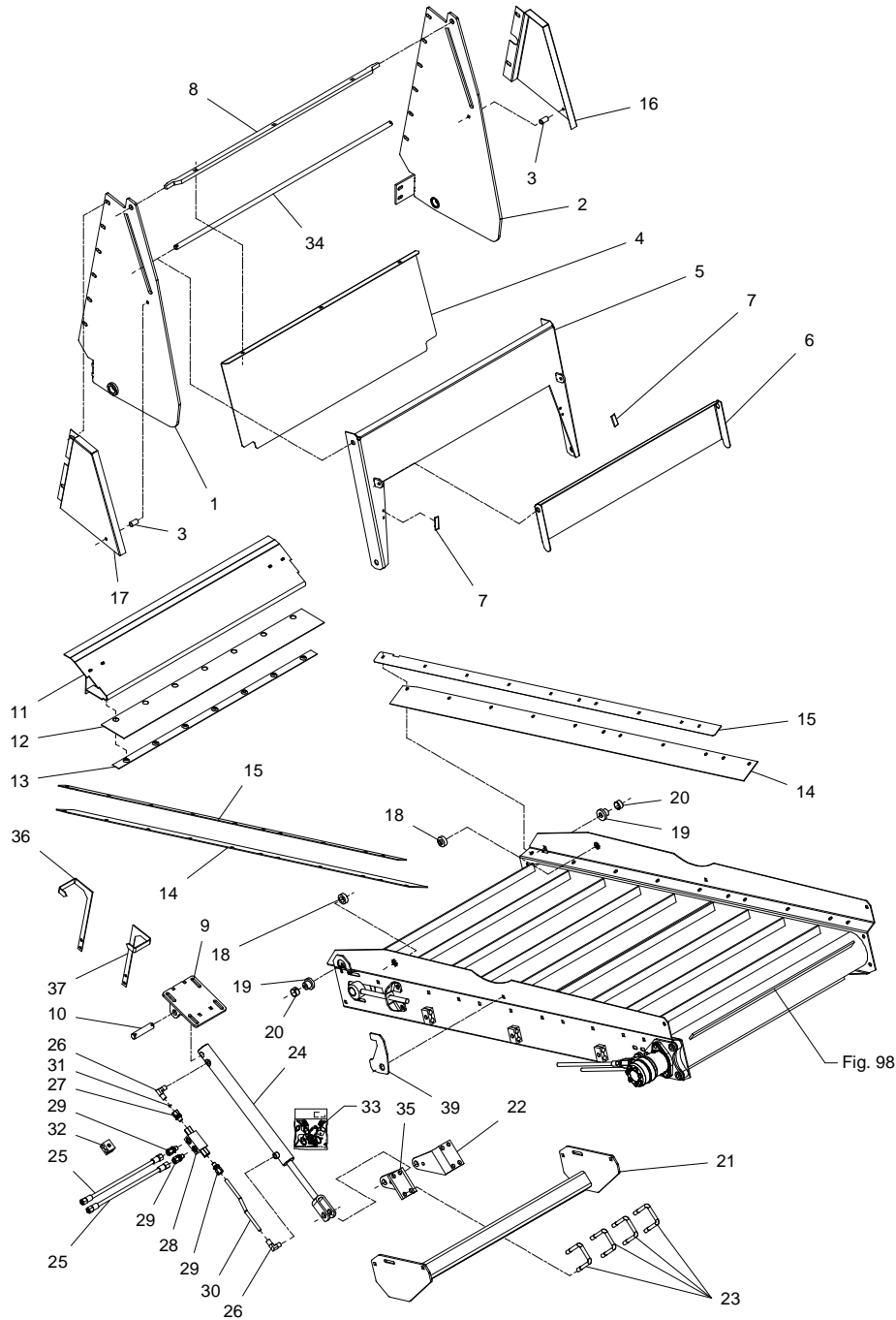
TILBEHØR - ZUBEHÖR - ACCESSORIES

VM-0004/2 VERTIKALBLANDER VM-3

FIG. 99.
TILBEHØR, ZUBEHÖR, ACCESSORIES

>=2800101011

HERTIL, DAZU,
TO THIS, A CECI



POS.	VARENUMMER	ANTAL	BENØVNELSE	BEZEICHNUNG	DESIGNATION		
1.	3713-253X	1	OPHÆNGSPLEDE HØJRE AUFHÄNGUNGSPLETTRE RECHTS		SUSPENSION PLATE RIGHT	1213-3423	5
2.	3713-251X	1	OPHÆNGSPLEDE VENSTRE AUFHÄNGUNGSPLETTRE LINKS		SUSPENSION PLATE LEFT	1213-3423	5
3.	2065-434X	2	BØSNING BUCHSE		BUSH	1213-3224 1220-3926 1241-2502	4 4 4
4.	2713-396X	1	SKERM ØVERST OBERS SCHUTZ		UPPER GUARD		
5.	3713-397X	1	SKERM SCHUTZBLECH		GUARD		
6.	2713-400X	1	VIPPESKERM SCHWENK SCHUTZ		ROCKER GUARD	1213-2222 1220-2321 1241-1202 1241-1402	2 2 6 2
7.	1393-0162	2	GUMMIUNDERLAG GUMMIUNTERLAGE		RUBBER BACKING		
8.	2713-395X	1	HÆNGSEL F/SKERM SHARNIET /SCHUTZ		HINGE F/GUARD	1215-3226 1220-3321 1241-4503	3 3 3
9.	3711-004X	1	KONSOL KONSOLE		BRACKET	1213-4324 1220-4321 1241-3403	4 4 4
10.	2226-145X	1	TAP ZAPFEN		DOWEL	1241-5503 1252-4202	2 2
11.	3711-019X	1	SLIDSKE RUTSCHE		SLIDE	1215-3226 1220-3321 1241-2502	4 4 4
12.	2711-155X	1	TÆTNING DICHTUNG		TIGHTENING		
13.	2711-154X	1	SPENDESTYKKE SPANNSTUECK		CLAMP	1219-0216 1220-2321	7 7
14.	2711-643X	2	TÆTNING DICHTUNG		TIGHTENING		
15.	2713-179X	2	SKINNE F/TÆTNING SCHIENE F/DICHTUNG		RAIL F/SEAL	1215-2222 1220-2321 1241-1202	10 10 10
16.	2713-401X	1	SKERM SCHUTZ		GUARD	1215-2520 1220-2321 1241-1202	1 1 1
17.	2713-402X	1	SKERM SCHUTZ		GUARD	1215-2520 1220-2321 1241-1202	1 1 1
18.	2711-001X	2	BØSNING BUCHSE		BUSH	1219-0525 1220-3321 1241-2504	1 1 1
19.	2711-049X	2	BØSNING BUCHSE		BUSH	1215-4424 1220-4321 1241-2505	1 1 1
20.	1335-5516	2	GLIDLEJE 25-28-15 GLEITLAGER 25-28-15		PLAIN BEARING 25-28-15		
21.	3711-207X	1	TVERBOM QUERAUSLEGER		TRANSVERSE BAR	1215-3226 1220-3321 1241-2502	4 4 4
22.	2713-254X	2	CYLINDERKONSOL, VENSTRE ZYLINDERKONSOLE, LINKS		CYLINDER BRACKET, LEFT	1213-3423 1214-6226 1220-3321 1220-6321 1241-2502 1241-5503	1 1 1 1 1 1
23.	2711-208X	4	BØJLE BUEGEL		HOOP	1220-4321	2
24.	2712-050X	1	CYLINDER ZYLINDER		CYLINDER		
25.	1317-0829	2	HYDRAULIKSLANGE L=3600 HYDRAULIKSLAUCH L=3600		HYDRAULIC HOSE L=3600		

Fig. 99

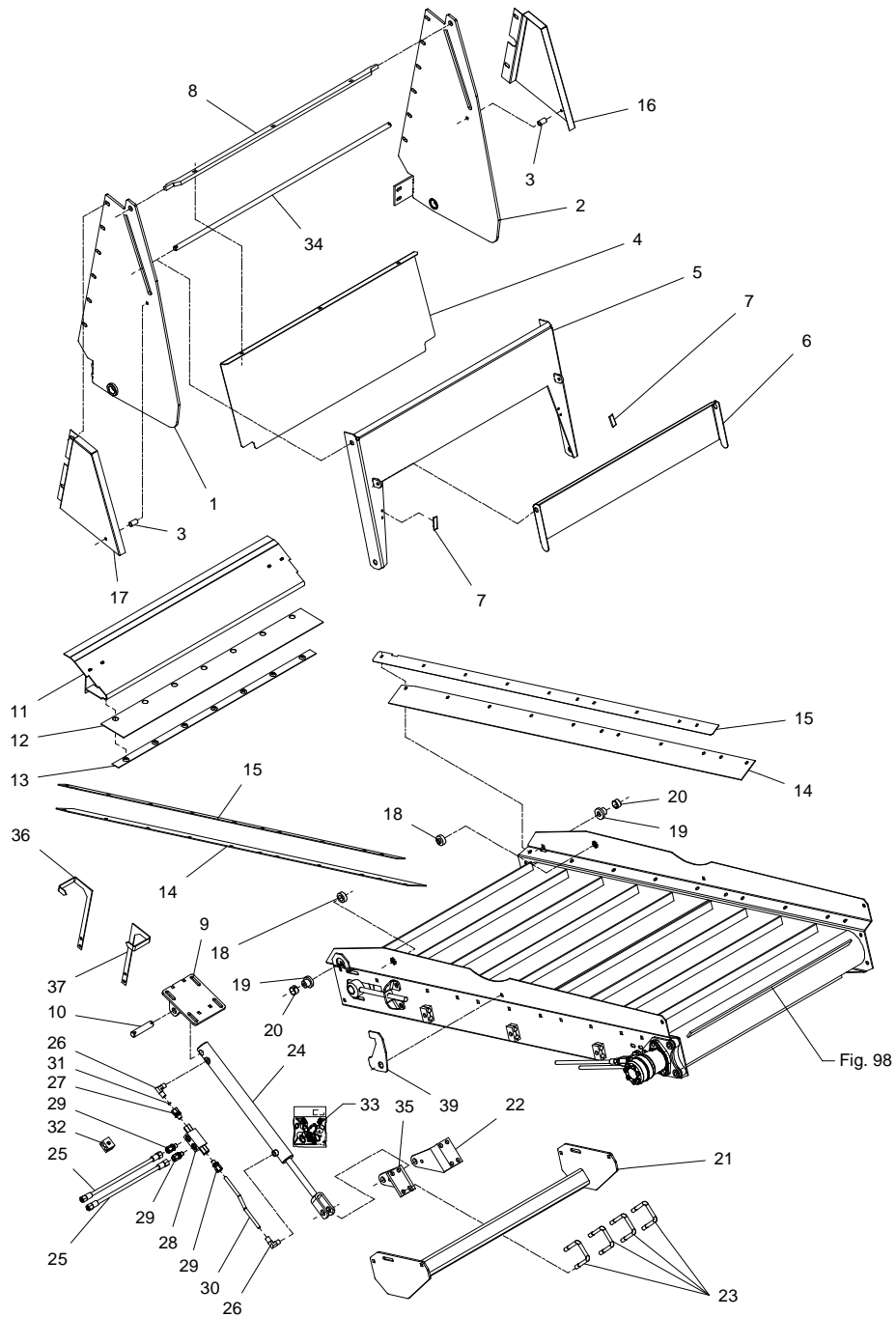
TILBEHØR - ZUBEHÖR - ACCESSORIES

VM-0004/2 VERTIKALBLANDER VM-3

FIG. 99.
TILBEHØR, ZUBEHÖR, ACCESSORIES

>=2800101011

HERTIL, DAZU,
TO THIS, A CECl



POS.	VARENUMMER	ANTAL	BENØVNELSE	BEZEICHNUNG	DESIGNATION		
26.	1311-8401	2	VINKELFORSKRUNING WINKELVERSCHRABUNG		ANGLE COUPLING		
27.	1311-1416	1	RØRSTUDS ROHRSTUTZEN		PIPE STUB		
28.	1317-0535	1	KONTRAVENTIL KONTRAVENTIL		NON-RETURN VALVE		
29.	1311-1411	3	RØRFORSKRUNING ROHRVERSCHRABUNG		PIPE COUPLING		
30.	2711-221X	1	HYDRAULIKRØR HYDRAULIKROHR		HYDRAULIC TUBE		
31.	2307-111X	1	DYSE DUESE		NOZZLE		
32.	1311-8537	1	RØRHOLDER ROHRHALTERUNG		SUPPORT FOR TUBE	1214-1222 1220-1323 1241-1206	1 1 1
33.	1317-9703	1	PAKNINGSSÆT DICHTUNGSSATZ		SET OF GASKETS		
34.	2713-403X	1	RUNDSTÅL Ø16-1045 RUNDEISEN Ø16-1045		ROUND BARS Ø16-1045	1241-4502 1252-4202	2 2
35.	2713-255X	1	CYLINDERKONSOL HØJRE ZYLINDERKONSOLE, RECHTS		CYLINDER BRACKET RIGHT	1213-3423 1214-6226 1220-3321 1220-6321 1241-2502 1241-5503	1 1 1 1 1 1
36.	2711-372X	1	VISER, HØJRE ZEIGER, RECHTE		POINTER, RIGHT	1213-2124 1241-1202	2 2
37.	2711-373X	1	VISER, VENSTRE ZEIGER, LINKE		POINTER, LEFT	1213-2124 1241-1202	2 2
38.	2010-171X	2	KLEMME KLEMMSTUECK		CLAMP		
39.	2713-430X	1	TRANSPORT LÅS TRANSPORTSICHERUNG		TRANSPORT LOCK	1215-3222 1241-2402 1241-2408	1 3 1

JF-STOLL

JF-Fabriken · J. Freudendahl A/S
Linde Allé 7 · Postbox 180

DK-6400 Sønderborg · Denmark

Phone, +45 74 12 51 51 · Fax +45 74 42 52 51

www.jf-stoll.com

Specialist in grassland machinery and complete diet mixers

When it comes to green feed techniques, JF-STOLL has gained a reputation as one of the world's leading suppliers and specialists. As a specialist manufacturer for over 50 years, we have gained a vast amount of experience from right around the world and, more importantly, unique regional requirements.

We also receive important inspiration in our development work through a close and continuous dialogue with customers, dealers and agricultural researchers.

No matter which type of JF-STOLL machine you chose, you can be sure to obtain the best result to obtain a top result - in the shape of high performance and operational reliability, minimum maintenance, flexible working possibilities and optimal operating economy.



Dealer