


PR60-196X-05

VM 19
VM 22
VM 27

FEEDER 1/2

Reservedelskatalog / Ersatzteilkatalog
Spare Parts Book / Catalogue de pièces

Fig. 1 - Fig. 19



Gyldig fra:
Gültig ab:
Valid from:
Valable á partir de:

2000 11 30

Fabrikationsnr.:
Machinen Nr.:
Serial No.:
No. de serie:

1780100401

Udgave:
Ausgabe:
Edition:
Edition:

2003 09 25

x5

Notér fabriksnummeret på Deres maskine på omslagets inderside.
Notieren Sie die Fabrikationsnummer Ihrer Maschine auf der Innerseite des Umschlages.
Please note the serial number of Your machine at the inside of the cover.
Veuillez noter le numero de Votre machine sur la face interne de la couverture.

Bestiller De reservedele så opgiv venligst maskinens fabrikationsnummer og eventuelt købsår. Det sparer Dem tid, penge og ærgrelser og os unødigt besvær.
De kan notere nummeret på Deres maskine her:

Nr..... Leveret den / 20.....
så har De det ved hånden, når De eventuelt skal bestille reservedele.
Fabrikationsnummeret findes indhugget i rammen, som vist på figuren.

Bei Ersatzteilbestellungen ist die Fabrikationsnummer Ihrer Maschine unbedingt anzugeben.
Das erspart Ihnen Zeit, Geld und Ärger und erleichtert uns die Abfertigung.
Tragen Sie die Nummer Ihrer Maschine bitte hier ein:

Nr..... Geliefert am / 20.....
dann haben Sie bei Ersatzteilbestellungen immer die Nummer bei der Hand.
Die Fabrikationsnummer ist im Rahmen eingeschlagen, siehe Figur.


Always state the serial number and if possible the year of the machine when ordering spare parts whereby you save time and money and facilitates matters for us.
Please enter the number of your machine here:

No..... Delivered on the / 20.....
Appropriate when ordering parts.
The serial number is located as shown on the figure.

Lorsque vous commandez des pièces détachées, indiquez toujours le numéro de série de votre machine et si possible son année de fabrication. Vous éviterez des pertes de temps et vous nous faciliterez le travail.
Prière de noter ici le numéro de série de votre machine:

Numéro..... Livrée le / 20.....

Ceci vous sera utile lorsque vous commanderez des pièces.
Le numéro de série est gravé dans le cadre comme indiqué sur la figure.





RESERVEDELSKATALOG ERSATZTEILKATALOG SPARE PARTS BOOK CATALOGUE DE PIÈCES

Kataloget er opdelt i 5 afsnit:

1. Beskrivelse af reservedelskataloget.
2. Nummernøgle for monteringsdele.
3. Nummernøgle - viser på hvilke figurer reservedelsnumrene findes.
4. Figurnøgle - viser på hvilke figurer delene findes.
5. Reservedelsliste.

Der Katalog ist in 5 Abschnitte eingeteilt:

1. Beschreibung des Ersatzteilkataloges.
2. Nummernschlüssel für Montagezubehör.
3. Nummernschlüssel mit Angabe der jeweiligen Ersatzteilnummer.
4. Figurliste mit Angabe, auf welche figuren die Teile zu finden sind.
5. Ersatzteilliste.

The book is divided into 5 passages:

1. Description of the spare part book.
2. Number key for assembly parts.
3. Number key showing on which figures the spare part numbers can be found.
4. Figure key showing on which figures the parts can be found.
5. Spare parts list.

Le catalogue est divisé en 5 sections:

1. Description du catalogue de pièces.
2. Liste de pièces de montage.
3. Numéros des pièces de rechange indiquant le numéro de figure.
4. Liste des figures indiquant sur quelle figure se trouvent les pièces.
5. Liste de pièces de rechange.



**Beskrivelse af reservedelskataloget:
Beschreibung des Ersatzteilkataloges:
Discription of the spare parts book:
Discription du catalogue de pièces:**

Reservedelskataloget er opbygget således:

Fig. 01-29 Standard Fig. 50-59 Nav
Fig. 30-39 Gear Fig. 60-79 Variation af standard (Tilbehør)
Fig. 40-49 Kraftoverføringsaksler Fig. 80- Tilbehør

Das Ersatzkatalog ist so aufgebaut:

Fig. 01-29 Standard Fig. 50-59 Nabe
Fig. 30-39 Getriebe Fig. 60-79 Variation vom Standard (Zubehör)
Fig. 40-49 Gelenkwellen Fig. 80- Zubehör

The spare parts book is built up as follows:

Fig. 01-29 Standard Fig. 50-59 Hub
Fig. 30-39 Gear Fig. 60-79 Variation of standard (Accessory)
Fig. 40-49 PTO drives Fig. 80- Accessory

Le catalogue de pièces est arrangé comme suit:

Fig. 01-29 Standard Fig. 50-59 Moyeu
Fig. 30-39 Boîtier Fig. 60-79 Variation du standard (Accessoire)
Fig. 40-49 Arbres à cardan Fig. 80- Accessoire

Antal:

Antal dele pr. maskine.
Ved undersamlinger: dele pr. samling.

Anzahl:

Anzahl Teile je maschine.
Bei Untersammlungen:
Anzahl je Sammlung.

Quantity:

States quantity of parts for machine.
in connection with subassemblies:
Quantity for the assembly.

Quantité:

Quantité de pièces par machine.
Pour les sous-assemblages: pièces
par assemblage.

Pos. nr.:

Positionsnummer mærket med "()" er ikke standard.
Leveres som tilbehør

Positionsnummer:

Die Positionsnummer, die mit "()" gezeichnet ist, ist nicht der Standard.
Wird als Zubehör geliefert.

Position No.:

The position No. marked "()" is not standard.
Is delivered as accessory.

No de pos.:

Le numéro de position marqué d'un "()" n'est pas une pièce standard.
Livrée comme accessoire.

POS.	VARENUMMER	ANTAL	BENÆVNELSE	BEZEICHNUNG	DESIGNATION	HERTIL, DAZU TO THIS, A CECI
33.	1340-9153 T	2	KRYDSE KREUTZGARNITUR >=0003219 <=0003448	CENTRE		1341-9187 1
33.1	1350-7005	2	KRYDSE KREUTZGARNITUR >=0003219	CENTRE		1350-9052 4 1350-9104 1
34.	1340-0196	1	PROFILAKSEL PROFILGABEL >=0003219 <=0003448	PROFIL FORK		
34.1	1350-8008	1	PROFILAKSEL PROFILGABEL >=0003249	PROFIL FORK		

Varenr.:

Varenummer mærket med "T" er ikke standard. Leveres som tilbehør.
Varenummer mærket med "+": ændring undervejs.

Warennummer:

Ist eine Warennummer mit "T" gekennzeichnet, wird sie als Zubehör geliefert.
Eine Warennummer mit "+" ist als Modifikation unterwegs.

Article no.:

The article no. marked "T" is not standard. Is delivered as accessories.
the article no. marked "+":
Modification is beeing made.

No. D'article:

Le no d'article marqué d'un "T" n'est pas un article standard. Livré comme accessoire.
No. d'article marqué de "+":
Une modification viendra.

Benævneise:

>=0003219 <=0003448
Reservedel anvendt på maskine fra og med fabrikationsnummer 3219 til og med nr. 3448

Benennung:

>=0003219 <=0003448
Ersatzteil für Maschinen von Fabrikationsnummer 3219 bis Nr. 3448.

Designation:

>=0003219 <=0003448
Spare part used for machine from serial No. 3219 up to No. 3448 both Nos. included.

Désignation:

>=0003219 <=0003448
Pièce de rechange employée sur machines à partir de no de série 3219 jusqu'à et y compris no 3448.

Hertil:

Angiver hvilke og hvor mange monteringsdele (skrue, møtrikker, skiver osv.) der anvendes sammen med reservedelen. Se under nummernøgle for monteringsdele.

Dazu:

Angabe von Montierungstellen (Schrauben, Muttern, Scheiben usw.) die zusammen mit dem Ersatzteil angewendet werden sollen. Siehe Nummerschlüssel für Montagezubehör.

For this:

States which and how many mounting assemblies (screws, nuts, discs etc.) are delivered with the spare part. See under number key for assembly parts

Pour ceci:

Indique lesquelles et combien de pièces de montage (vis, écrous, rondelles etc.) sont employées avec la pièce de rechange. Voir dans la liste de numéros pour pièces de montage.

VARENUMMER	BENØVNELSE	BEZEICHNUNG	DESIGNATION
55-0130	KABELBINDER	KABELHALTEBAENDER	CABLE TIES
55-0275	KABELBINDER	KABELHALTEBAENDER	CABLE TIES
1213-1222	STÅLSÆTSKRUE M6-20	STAHLSECHSKANTSCHRAUBE M6-20	STEEL SET SCREW M6-20
1213-1224	STÅLSÆTSKRUE M6-25	STAHLSECHSKANTSCHRAUBE M6-25	STEEL SET SCREW M6-25
1213-2126	STÅLSÆTSKRUE M8-15	STAHLSECHSKANTSCHRAUBE M8-15	STEEL SET SCREW M8-15
1213-2222	STÅLSÆTSKRUE M8-20	STAHLSECHSKANTSCHRAUBE M8-20	STEEL SET SCREW M8-20
1213-2322	STÅLSÆTSKRUE M8-30	STAHLSECHSKANTSCHRAUBE M8-30	STEEL SET SCREW M8-30
1213-2422	STÅLSÆTSKRUE M8-40	STAHLSECHSKANTSCHRAUBE M8-40	STEEL SET SCREW M8-40
1213-3126	STÅLSÆTSKRUE M10-15	STAHLSECHSKANTSCHRAUBE M10-15	STEEL SET SCREW M10-15
1213-3222	STÅLSÆTSKRUE M10-20	STAHLSECHSKANTSCHRAUBE M10-20	STEEL SET SCREW M10-20
1213-3224	STÅLSÆTSKRUE M10-25	STAHLSECHSKANTSCHRAUBE M10-25	STEEL SET SCREW M10-25
1213-3322	STÅLSÆTSKRUE M10-30	STAHLSECHSKANTSCHRAUBE M10-30	STEEL SET SCREW M10-30
1213-3324	STÅLSÆTSKRUE M10-35	STAHLSECHSKANTSCHRAUBE M10-35	STEEL SET SCREW M10-35
1213-3424	STÅLSÆTSKRUE M10-45	STAHLSECHSKANTSCHRAUBE	STEEL SET SCREW M10-45
1213-4222	STÅLSÆTSKRUE M12-20	ST. SECHSKANTSCHRAUBE M12-20	STEEL SET SCREW M12-20
1213-4224	STÅLSÆTSKRUE M12-25	STAHLSECHSKANTSCHRAUBE M12-25	STEEL SET SCREW M12-25
1213-4322	STÅLSÆTSKRUE M12-30	STAHLSECHSKANTSCHRAUBE M12-30	STEEL SET SCREW M12-30
1213-4422	STÅLSÆTSKRUE M12-40	STAHLSECHSKANTSCHRAUBE M12-40	STEEL SET SCREW M12-40
1213-4428	STÅLSÆTSKRUE M14-45	STAHLSECHSKANTSCHRAUBE M14-45	STEEL SET SCREW M14-45
1213-4522	STÅLSÆTSKRUE M12-50	STAHLSECHSKANTSCHRAUBE M12-50	STEEL SET SCREW M12-50
1213-5324	STÅLSÆTSKRUE M16-35	STAHLSECHSKANTSCHRAUBE M16-35	STEEL SET SCREW M16-35
1213-5424	STÅLSÆTSKRUE M16-45	STAHLSECHSKANTSCHRAUBE M16-45	STEEL SET SCREW M16-45
1213-5522	STÅLSÆTSKRUE M16-50	STAHLSECHSKANTSCHRAUBE M16-50	STEEL SET SCREW M16-50
1213-5624	STÅLSÆTSKRUE M16-70	ST SECHSKANTSCHRAUBE M16-70	STEEL SET SCREW M16-70
1213-6422	STÅLSÆTSKRUE M20-40	STAHLSECHSKANTSCHRAUBE M20-40	STEEL SET SCREW M20-40
1213-7720	STÅLSÆTSKRUE M24-80	STAHLSECHSKANTSCHR. M24-80	STEEL SCREW M24-80
1214-1124	STÅLSÆTSKRUE M6-35 GALV.	STAHLSCHRAUBE M6-35 GALV	STEEL SET SCREW M6-35 GALV.
1214-1322	STÅLSKRUE M6-75	STAHLSECHSKANTSCHRAUBE M6-75	STEEL SCREW M6-75
1214-2122	STÅLSKRUE M8-35	STAHLSECHSKANTSCHRAUBE M8-35	STEEL SCREW M8-35
1214-3226	STÅLSKRUE M10-60	STAHLSECHSKANTSCHRAUBE M10-60	STEEL SCREW M10-60
1214-3324	STÅLSKRUE M10-75	STAHLSECHSKANTSCHR. M10-75	STEEL SCREW M10-75
1214-3422	STÅLSKRUE M10-100	STAHLSECHSKANTSCHRAUBE M10-100	STEEL SCREW M10-100
1214-4126	STÅLSKRUE M12-45	STAHLSECHSKANTSCHRAUBE M12-45	STEEL SCREW M12-45
1214-4224	STÅLSKRUE M12-55	STAHLSECHSKANTSCHRAUBE M12-55	STEEL SCREW M12-55
1214-4228	STÅLSKRUE M12-65 KV. 10.9	STAHLSCHRAUBE M12-65 Q 10.9	STEEL SCREW M12-65 Q. 10.9
1214-4324	STÅLSKRUE M12-75	STAHLSECHSKANTSCHRAUBE M12-75	STEEL SCREW M12-75
1214-4328	STÅLSKRUE M12-85	STAHLSECHSKANTSCHRAUBE M12-85	STEEL SCREW M12-85
1214-4428	STÅLSKRUE M12-130	STAHLSECHSKANTSCHRAUBE M12-130	STEEL SCREW M12-130
1214-5220	STÅLSKRUE M16-60	STAHLSECHSKANTSCHRAUBE M16-60	STEEL SCREW M16-60
1214-5228	STÅLSKRUE M16-65	STAHLSECHSKANTSCHRAUBE M16-65	STEEL SCREW M16-65
1214-5324	STÅLSKRUE M16-75	STAHLSECHSKANTSCHRAUBE M16-75	STEEL SCREW M16-75
1214-5326	STÅLSKRUE M16-80	STAHLSECHSKANTSCHRAUBE M16-80	STEEL SCREW M16-80
1214-5424	STÅLSKRUE M16-110	STAHLSECHSKANTSCHRAUBE M16-110	STEEL SCREW M16-110
1214-5428	STÅLSKRUE M16-120	STAHLSECHSKANTSCHRAUBE M16-120	STEEL SCREW M16-120
1214-5431	STÅLSKRUE M18-110 KVAL. 12.9	STAHLSCHRAUBE M18-110 Q. 12.9	STEEL SCREW M18-110 Q. 12.9
1214-6226	STÅLSKRUE M20-65	STAHLSECHSKANTSCHRAUBE M20-65	STEEL SCREW M20-65
1214-6322	STÅLSKRUE M20-70	STAHLSECHSKANTSCHRAUBE M20-70	STEEL SCREW M20-70
1214-6330	STÅLSKRUE M20-1,5-70	STAHLSCHRAUBE M20-1,5-70	STEEL SCREW M20-1,5-70
1214-6422	STÅLSKRUE M20-100	STAHLSECHSKANTSCHRAUBE M20-100	STEEL SCREW M20-100
1214-6528	STÅLSKRUE M20-170	STAHLSECHSKANTSCHRAUBE M20-170	STEEL SCREW M20-170
1214-6530	STÅLSKRUE M20-180	STAHLSECHSKANTSCHRAUBE M20-180	STEEL SCREW M20-180
1214-6724	STÅLSKRUE M20-260	STAHLSECHSKANTSCHRAUBE M20-260	STEEL SCREW M20-260
1214-8422	STÅLSKRUE M30-140 10.9	STAHLSCHRAUBE M30-140 10.9	STEEL SCREW M30-140 10.9
1215-2124	BRÆDDESKRUE M8-15	FLACHRUNDSCHRAUBE M8-15	CARRIAGE SCREW M8-15
1215-2222	BRÆDDESKRUE M8-20	FLACHRUNDSCHRAUBE M8-20	CARRIAGE SCREW M8-20
1215-2224	BRÆDDESKRUE M8-25	FLACHRUNDSCHRAUBE M8-25	CARRIAGE SCREW M8-25
1215-3222	BRÆDDESKRUE M10-20 H-3	FLACHRUNDSCHRAUBE M10-20 H-3	CARRIAGE BOLT M10-20 H-3
1215-3226	STÅLBRÆDDESKR. M10-25 KVAL. 8,8	STAHLF. SCHRAUBE M10-25 Q 8,8	STEEL CAR. SCREW M10-25 Q 8,8
1215-3228	BRÆDDESKRUE M10-20 KV 8.8	FLACHRUNDSCHR. M 10-20 Q 8,8	CARRIAGE SCREW M 10-20 Q 8,8
1215-3320	BRÆDDESKRUE M10-30 KV 8.8	FLACHRUNDSCHRAUBEM10-30 Q 8.8	CARRIAGE SCREW M10-30 Q 8.8
1215-3324	BRÆDDESKR. M10-35 KVAL. 8,8	FLACHRUNDSCHRAUBE M10-35 Q 8,8	CARRIAGE SCREW M10-35 Q 8,8
1215-4324	BRÆDDESKRUE M12-35	FLACHRUNDSCHRAUBE M12-35	CARRIAGE SCREW M12-35
1215-4328	BRÆDDESKRUE M12-30 KV. 8.8.	FLACHRUNDSCHRAUBE M12-30 Q 8.8	CARRIAGE SCREW M12-30 Q. 8.8
1215-4520	BRÆDDESKRUE M12-50	FLACHRUNDSCHRAUBE M12-50	CARRIAGE SCREW M12-50
1215-4622	BRÆDDESKRUE M12-60	FLACHRUNDSCHRAUBE M12-60	CARRIAGE SCREW M12-60
1215-5422	BRÆDDESKRUE M16-40	FLACHRUNDSCHRAUBE M16-40	CARRIAGE SCREW M16-40
1216-1120	MASKINSKRUE R/H M4-12	ZYLINDERSCHRAUBE M4-12	MACHINE SCREW ROUNDH. M4-12
1216-1126	MASKINSKRUE R/H M6-15	ZYLINDERSCHRAUBE M6-15	MACHINE SCREW ROUNDH. M6-15
1216-1128	MASKINSKRUE, RH M4-15 GALV.	MASCHINENSCHRAUBE, RH M4-15 GA	MACHINE SCREW, RH M4-15 GALV.
1216-1156	MASKINSKRUE R/H M5-15	ZYLINDERSCHRAUBE M5-15	MACHINE SCREW ROUNDH. M5-15
1216-1222	MASKINSKRUE R/H M6-20	ZYLINDERSCHRAUBE M6-20	MACHINE SCREW ROUNDH. M6-20
1216-1224	MASKINSKRUE RH M4-20	MASCHINENSCHRAUBE RH M4-20	MACHINE SCREW RH M4-20
1219-0213	UNBRACOSKRUE M10-16	INNENSECHSKANTSCHR. M10-16	ALLEN SCREW M10-16
1219-0216	UNBRACOSKRUE U/S M8-25	INNENSECHSK. M8-25	ALLEN SCREW C-SUNK M8-25
1219-0224	UNBRACOSKRUE M12-30 MK ST U/S	INNENSECHSK SCHR M12-30 MK V/S	ALLEN SCR M12-30 MK ST C-SUNK
1219-0237	UNBRACOSKRUE M12-35 U/S	INNENSECHSK SCHR M12-35 VERS	ALLEN SCREW M12-35 C-SUNK
1219-0251	STÅLSKRUE M5-12	STAHLSCHRAUBE M5-12	STEEL SCREW M5-12
1219-0269	UNBRACOSKRUE M12-80 12.9	INNENSECHSKANTSCHR. M12-80 12.9	ALLEN SCREW M12-80 12.9
1219-0270	UNBRACOSKRUE U/S M16-60	INNENSECHSKANTSCHR. U/S M16-60	ALLEN SCREW U/S M16-60
1219-0272	UNBR. SKRUE M16-80 KV. 12.9	INBUSSCHRAUBE M16-80 QUA. 12.9	ALLEN SCREW M16-80 QUA. 12.9

VARENUMMER	BENÆVNELSE	BEZEICHNUNG	DESIGNATION
1219-0273	SKRUE M8-35 10.9	SCHRAUBE M8-35 10.0	SCREW M8-35 10.9
1219-0274	STÅLSKRUE M8-16	STAHLSCRAUBE M8-16	STEEL SCREW M8-16
1219-0279	SELV-SKRUE M10-25 TORX	BLECHSSCHRAUBE M10-25	SCREW M10-25 TORX
1219-0285	UNBRACOSKRUE M12-80 12.9	INNENSECHSKANTSCHR. M12-80 12.9	ALLEN SCREW M12-80 12.9
1219-0302	LÅSESKRUE M10-25 8.8	SCHLOSSSCHRAUBE M10-25 8.8	LOCKING SCREW M10 8.8
1219-0305	LÅSESKRUE M12-45 8.8	SCHLOSSSCHRAUBE M12-45 8.8	LOCKING SCREW M12-45 8.8
1219-0317	UNBRACOSKRUE	INNENSECHSKANTSCHRAUBE	ALLEN SCREW
1219-0323	UNBRACOSKRUE M10-25 BMTX	INNENSECHSK. SCHR. M10-25	ALLEN SCREW M10-25 BMTX
1219-0335	UNBRACOSKRUE M12-55	INNENSECHSKANTSCHR. M12-55	ALLEN SCREW M12-55
1219-0598	SELVSKÆRENDE SKRUE M6-40/M6SF	SCHRAUBE M6-40/M6SF	SCREW M6-40/M6SF
1219-0599	SELVSKÆRENDE SKRUE M6-20/M6SF	SCHRAUBE M6-40/M6SF	SCREW M6-40/M6SF
1219-0603	SELVSKÆRENDE SKRUE M8-15 M6-SF	BLECHSCHRAUBE M8-15 M6-SF	SCREW M8-15 M6-SF
1219-0811	UNBRACOSKRUE M8-25	INNENSECHSKANTSCHR. M8-25	ALLEN SCREW M8-25
1220-1122	STÅLMØTRIK M5	STAHLMUTTER M5	STEEL NUT M5
1220-1124	STÅLMØTRIK M6	STAHLMUTTER M6	STEEL NUT M6
1220-1321	NYLOC MØTRIK M4 DIN 985-8	NYLOC MUTTER M4 DIN 985-8	NYLOC NUT M4 DIN 985-8
1220-1322	NYLOC MØTRIK M5	NYLOC MUTTER M5	NYLOC NUT M5
1220-1323	NYLOC MØTRIK M6	NYLOC MUTTER M6	NYLOC NUT M6
1220-2122	STÅLMØTRIK M8	STAHLMUTTER M8	STEEL NUT M8
1220-2321	NYLOC MØTRIK M8	NYLOC MUTTER M8	NYLOC NUT M8
1220-3321	NYLOC MØTRIK M10	NYLOC MUTTER M10	NYLOC NUT M10
1220-3920	MØTRIK M10	MUTTER M10	NUT M10
1220-3924	MØTRIK M10	MUTTER M10	NUT M10
1220-3926	MØTRIK M10	MUTTER M10	NUT M10
1220-4321	NYLOC MØTRIK M12	NYLOC MUTTER M12	NYLOC NUT M12
1220-4521	FLANGE MØTRIK M12	FLANCH MUTTER M12	FLANGE NUT M12
1220-5122	STÅLMØTRIK M16	STAHLMUTTER M16	STEEL NUT M16
1220-5321	NYLOC MØTRIK M16	NYLOC MUTTER M16	NYLOC NUT M16
1220-5323	LÅSEMØTRIK M16 10.9	STAHLMUTTER M16 10.9	STEEL NUT M16 10.9
1220-6123	STÅLMØTRIK M18 KV 12	STAHLMUTTER M18 Q 12	STEEL NUT M18 Q 12
1220-6321	NYLOC MØTRIK M20	NYLOC MUTTER M20	NYLOC NUT M20
1220-7124	STÅLMØTRIK M30 KV.10	STAHLMUTTER M30 Q10	STEEL NUT M30 Q01
1220-7321	NYLOC MØTRIK M24	NYLOC MUTTER M24	NYLOC NUT M24
1241-1101	SPÆNDESKIVE 4,3-12-1 GALV.	SCHEIBE 4,3-12-1 GALV.	WASHER 4,3-12-1 GALV.
1241-1102	SPÆNDESKIVE 4,3-8-0,5	SCHEIBE 4,3-8-0,5	WASHER 4,3-8-0,5
1241-1202	SPÆNDESKIVE	SCHEIBE	WASHER
1241-1203	SPÆNDESKIVE 6,5-13-1,2	SCHEIBE 6,5-13-1,2	WASHER 6,5-13-1,2
1241-1204	SPÆNDESKIVE 6,5-18-1,5	SCHEIBE 6,5-18-1,5	WASHER 6,5-18-1,5
1241-1304	SPÆNDESKIVE 8-22-1,5	SCHEIBE 8-22-1,5	WASHER 8-22-1,5
1241-1502	SPÆNDESKIVE 8,5-30-3	SCHEIBE 8,5-30-3	WASHER 8,5-30-3
1241-2202	SPÆNDESKIVE 12-18-1,5	SCHEIBE 12-18-1,5	WASHER 12-15-1,5
1241-2308	SPÆNDESKIVE 11,5-23-1,5	SCHEIBE 11,5-23-1,5	WASHER 11,5-23-1,5
1241-2310	SPÆNDESKIVE 11-35-1,5	SCHEIBE 11-35-1,5	WASHER 11-35-1,5
1241-2402	SPÆNDESKIVE	SCHEIBE	WASHER
1241-2404	SPÆNDESKIVE 10-36-2	SCHEIBE 10-36-2	WASHER 10-36-2
1241-2502	SPÆNDESKIVE 10,5-22-3	SCHEIBE 10,5-22-3	WASHER 10,5-22-3
1241-2504	SPÆNDESKIVE 11,5-30-3	SCHEIBE 11,5-30-3	WASHER 11,5-30-3
1241-2505	SPÆNDESKIVE 12,5-32-3	SCHEIBE 12,5-32-3	WASHER 12,5-32-3
1241-3102	SPÆNDESKIVE 13-25-0,5	SCHEIBE 13-25-0,5	WASHER 13-25-0,5
1241-3403	SPÆNDESKIVE 13-25-2,5	SCHEIBE 13-25-2,5	WASHER 13-25-2,5
1241-3407	SPÆNDESKIVE 15-29-2	SCHEIBE 15-29-2	WASHER 15-29-2
1241-3503	SPÆNDESKIVE 16,2-40-3 STÅL	SCHEIBE 16,2-40-3 STAHL	WASHER 16,2-40-3 STEEL
1241-3505	SPÆNDESKIVE 13,0-34-3	SCHEIBE 13,0-34-3	WASHER 13,0-34-3
1241-3701	SPÆNDESKIVE 14-50-5	SCHEIBE 14-50-5	WASHER 14-50-5
1241-4304	SPÆNDESKIVE 17-30-1,5	SCHEIBE 17-30-1,5	WASHER 17-30-1,5
1241-4403	SPÆNDESKIVE 17,5-35-2	SCHEIBE 17,5-35-2	WASHER 17,5-35-2
1241-4502	SPÆNDESKIVE 17-30-3 STÅL	SCHEIBE 17-30-3 STAHL	WASHER 17-30-3 STEEL
1241-4503	SPÆNDESKIVE 17,5-35-3	SCHEIBE 17,5-35-3	WASHER 17,5-35-3
1241-4504	SPÆNDESKIVE 19,0-34-3,0 STÅL	SCHEIBE 19,0-34-3,0 STAHL	WASHER 19,0-34-3,0 STEEL
1241-4601	SPÆNDESKIVE 17,5-42-4	SCHEIBE 17,5-42-4	WASHER 17,5-42-4
1241-5101	SPÆNDESKIVE 20,5-38-05	SCHEIBE 20,5-38-05	WASHER 20,5-38-05
1241-5201	SPÆNDESKIVE 20,0-28-1	SCHEIBE 20,0-28-1	WASHER 20,0-28-1
1241-5301	SPÆNDESKIVE 20,2-34-1,5	SCHEIBE 20,2-34-1,5	WASHER 20,2-34-1,5
1241-5502	SPÆNDESKIVE STÅL 21-36-3	SCHEIBE STAHL 21-36-3	WASHER STEEL 21-36-3
1241-5503	SPÆNDESKIVE 21,0-42-3,5	SCHEIBE 21,0-42-3,5	WASHER 21,0-42-3,5
1241-6409	SPÆNDESKIVE 25,5-39-2,5	SCHEIBE 25,5-39-2,5	WASHER 25,5-39-2,5
1241-7401	SPÆNDESKIVE 34,5-45-2,5	SCHEIBE 34,5-45-2,5	WASHER 34,5-45-2,5
1241-7905	PASSKIVE 30-40-1,0	SCHEIBE 30-40-1,0	WASHER 30-40-1,0
1241-9405	PASSKIVE 45 72-2	SCHEIBE 56 72-2	WASHER 56 72-2
1251-2502	SPÆNDESTIFT 4-65	SPANNSTIFT 4-65	SPECIAL PIN 4-65
1251-4301	SPÆNDESTIFT 6-40	SPANNSTIFT 6-40	SPECIAL PIN 6-40
1251-4302	SPÆNDESTIFT 6-45	SPANNSTIFT 6-45	SPECIAL PIN 6-45
1251-5304	SPÆNDESTIFT 8-45	SPANNSTIFT 8-45	SPECIAL PIN 8-45
1251-5502	SPÆNDESTIFT 7-65	SPANNSTIFT 7-65	SPECIAL PIN 7-65
1251-6302	SPÆNDESTIFT 10-45	SPANNSTIFT 10-45	SPECIAL PIN 10-45
1251-6403	SPÆNDESTIFT 11-50	SPANNSTIFT 11-50	SPECIAL PIN 11-50
1251-7502	SPÆNDESTIFT 12-65	SPANNSTIFT 12-65	SPECIAL PIN 12-65
1252-2102	SPLIT	SPLINT	COTTER PIN
1252-3101	SPLIT 4-20	SPLINT 4-20	COTTER PIN 4-20
1252-3102	SPLIT 4-25	SPLINT 4-25	COTTER PIN 4-25

VARENUMMER	BENÆVNELSE	BEZEICHNUNG	DESIGNATION
52-4102	SPLIT 5-25	SPLINT 5-25	COTTER PIN 5-25
52-4202	SPLIT 5-35	SPLINT 5-35	COTTER PIN 5-35
1252-4301	SPLIT 5-40	SPLINT 5-40	COTTER PIN 5-40
1255-2203	LÅSERING 25 MM UDVENDIG	SICHERUNGSRING 25 MM AUSSEN	SNAP RING 25 MM OUTER
1255-3201	LÅSERING 30 MM UDVENDIG	SICHERUNGSRING 30 MM AUSSEN	SNAP RING 30 MM OUTER
1255-3203	LÅSERING 36 MM UDVENDIG	SICHERUNGSRING 36 MM AUSSEN	SNAPRING 36 MM OUTER
1255-4201	LÅSERING 40 MM UDVENDIG	SICHERUNGSRING 40 MM AUSSEN	SNAP RING 40 MM OUTER
1255-4202	LÅSERING 45 MM UDVENDIG	SICHERUNGSRING 45 MM AUSSEN	SNAP RING 45 MM OUTER
1255-5101	LÅSERING 52 MM INDVENDIG	SICHERUNGSRING 52 MM INNEN	SNAP RING 52 MM INNER
1255-5103	LÅSERING 68 MM INDVENDIG	SICHERUNGSRING 68 MM INNEN	SNAP RING 68 MM INNER
1255-5104	LÅSERING	SCHLISSRING	SNAP RING
1255-8101	LÅSERING 90 MM INDVENDIG	SICHERUNGSRING 90 MM INNEN	SNAP RING 90 MM INNER
1299-0125	SPÆNDEBÅNDSLÅS	SCHLOSS	LOCK
1311-8534	FORSKRUNING	VERSCHRAUBUNG	SCREWED CONNECTION
1311-8536	SLANGEHOLDER	KLEMMBUEGEL	CLAMPING HOOP
1311-8537	RØRHOLDER	ROHRHALTERUNG	SUPPORT FOR TUBE
1313-1101	SMØRENIPPEL	SCHMIERNIPPEL	GREASE NIPPLE
1313-2101	SMØRENIPPEL	SCHMIERNIPPEL	GREASE NIPPLE
1322-8102	VENTILFORLÆNGER	VENTILVERLÄNGERUNG	VALVE EXTENSION
1338-0110	PASFEDER 8-7-32	FEDERKEIL 8-7-32	FLAT KEY 8-7-32
1363-9024	SAMLELED	SAMMELKETTENGLIED	JOINT LINK
1391-0716	SIKRINGSDÅSE KOMPLET	SICHERUNGSKASTEN KOMPLETT	FUSE BOX COMPLETE
1391-0835	FORSKRUNING	VERSCHRAUBUNG	SCREWED CONNECTION
1391-0894	MØTRIK	MUTTER	NUT
1393-0107	PLAST-DUPSKO	PLASTIKSPITZE	PLASTIC TIP
1393-0121	MØTRIKHÆTTE	HUTMUTTER	CAP NUT
1393-0122	MØTRIKHÆTTE	HUTMUTTER	CAP NUT
1399-0185	KUGLEHÅNDTAG	HANDGRIFF	HANDLE
1399-0235	U-BØJLE	U-BUEGEL	U-HOOP
1433-0298	LÅSEFJEDER	SPERRFEDER	LOCKING SPRING
1434-0107	TALLERKENFJEDER 12,2-28-1	TELLERFEDER 12,2-28-1	DISC SPRING 12,2-28-1
2112-978X	KLEMME	KLAMMER	CLAMP

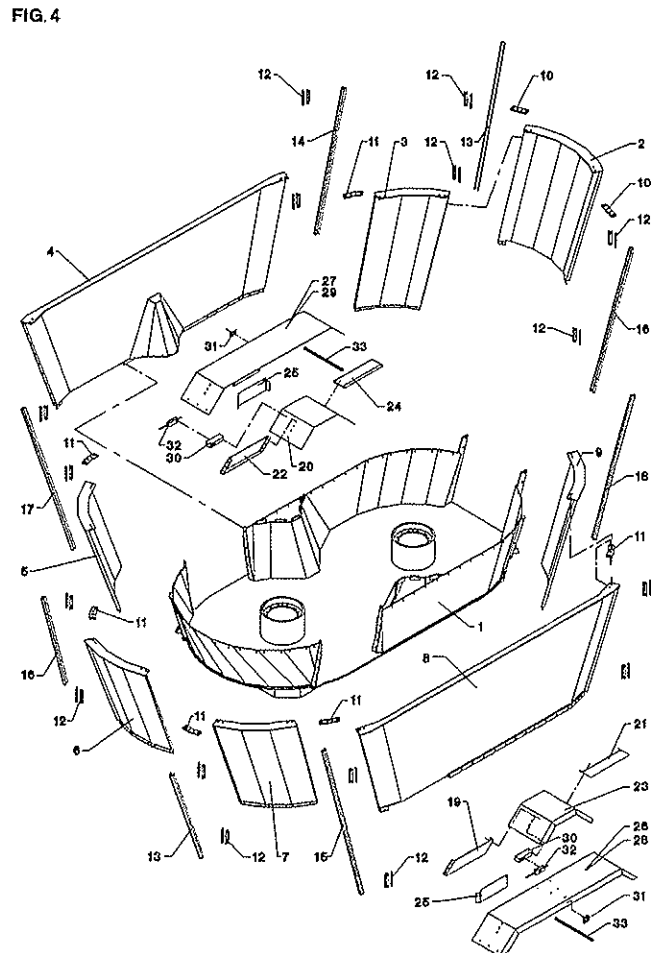
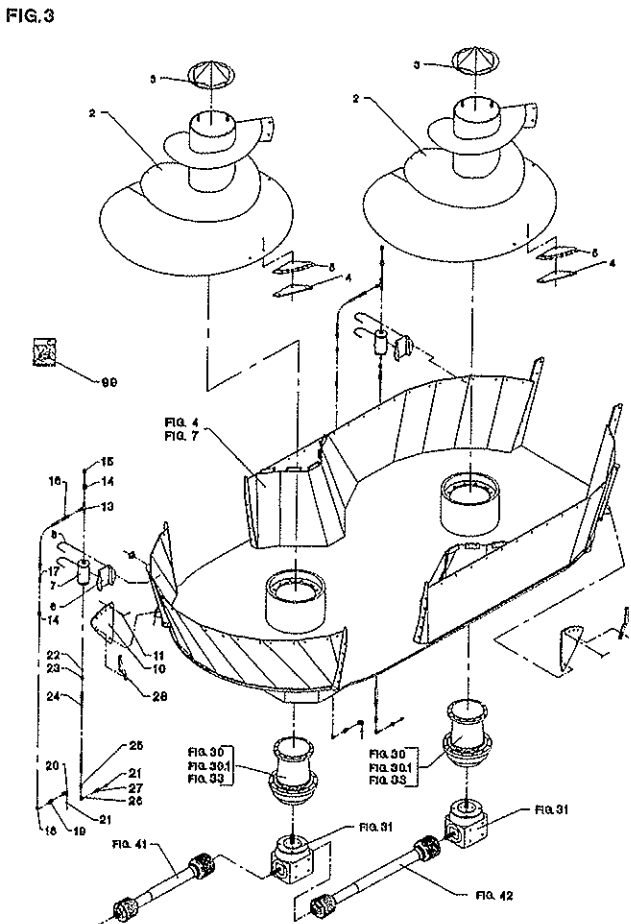
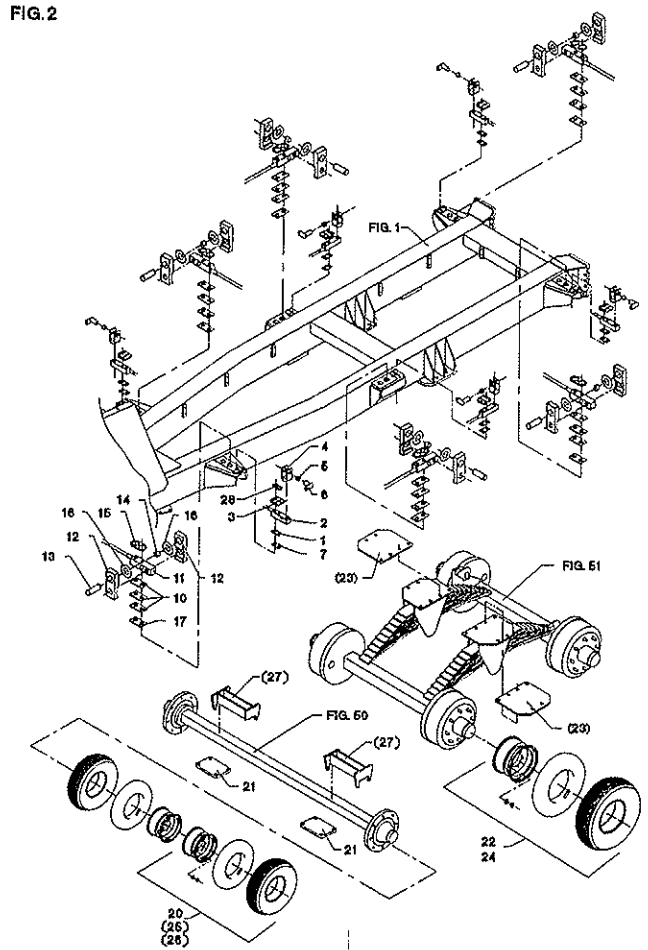
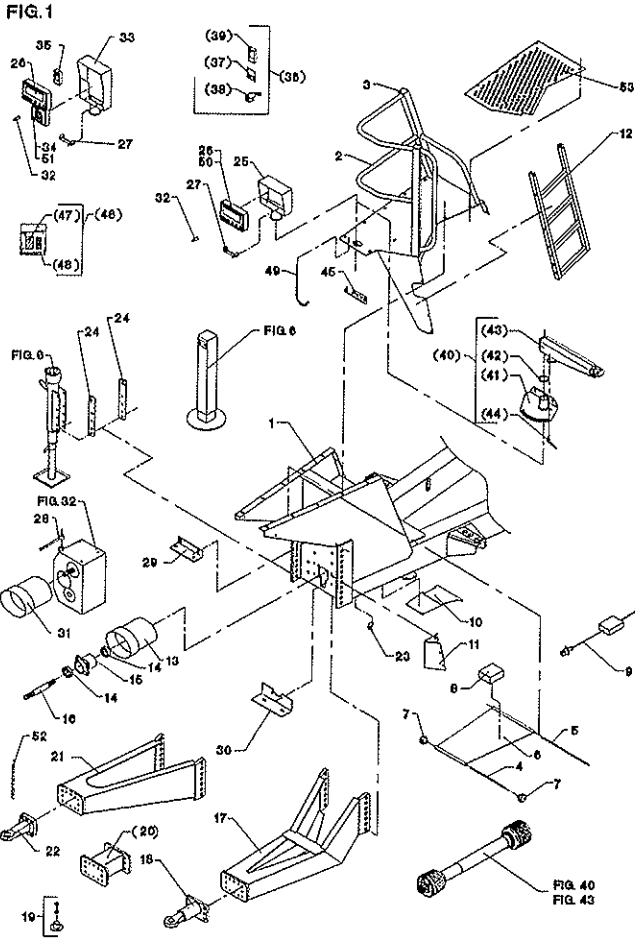
VARENUMMER	FIGUR	POS.	VARENUMMER	FIGUR	POS.	VARENUMMER	FIGUR	POS.	VARENUMMER	FIGUR	POS.
1165-0252	1.	3.	1311-8508	60.	18.	1315-9861	30.	14.	1317-0539	14.	8.
1213-2222	55.	29.	1311-8509	12.	13.	1315-9861	30.	14.	1317-0539	27.	29.
1213-5820	11.	8.	1311-8509	13.	22.	1315-9861	33.	14.	1317-0539	60.	20.
1213-5820	20.	16.	1311-8509	17.	4.	1315-9862	30.	12.	1317-0539	82.	23.
1213-6422	31.	100.	1311-8509	22.	17.	1315-9862	30.	12.	1317-0541	14.	20.
1214-2226	23.	6.	1311-8509	27.	26.	1315-9862	33.	12.	1317-0544	23.	14.
1214-2226	23.	18.	1311-8510	5.	55.	1315-9863	30.	20.	1317-0545	23.	27.
1214-2226	23.	31.	1311-8510	8.	46.	1315-9877	31.	1.	1317-0556	23.	2.
1214-2226	23.	44.	1311-8510	14.	18.	1315-9879	31.	11.	1317-0559	23.	40.
1214-3230	41.	75.	1311-8510	18.	4.	1315-9880	31.	14.	1317-0706	15.	5.
1214-4422	18.	8.	1311-8510	80.	5.	1315-9881	31.	21.	1317-0725	6.	30.
1214-6226	12.	14.	1311-8510	82.	20.	1315-9882	31.	24.	1317-0725	25.	7.
1219-0599	25.	13.	1311-8517	18.	5.	1315-9883	32.	26.	1317-0758	17.	6.
1220-2321	23.	7.	1311-8517	25.	1.	1315-9884	32.	27.	1317-0759	17.	20.
1220-2321	23.	19.	1311-8522	14.	17.	1315-9885	30.	30.	1317-0760	17.	14.
1220-2321	23.	32.	1311-8522	17.	5.	1315-9885	30.	1 30.	1317-0761	17.	13.
1220-2321	23.	45.	1311-8525	15.	2.	1315-9885	33.	30.	1317-0762	17.	15.
1220-3122	23.	9.	1311-8525	19.	1.	1315-9886	30.	31.	1317-0763	17.	16.
1220-3122	23.	22.	1311-8525	22.	13.	1315-9886	30.	1 31.	1317-0779	17.	15.
1220-3122	23.	35.	1311-8525	23.	65.	1315-9886	33.	31.	1317-0803	5.	18.
1220-3122	23.	48.	1311-8525	82.	25.	1315-9887	30.	40.	1317-0803	5.	28.
1241-8905	2.	16.	1311-8534	3.	17.	1315-9888	30.	50.	1317-0803	8.	18.
1241-9405	11.	27.	1311-8534	3.	25.	1315-9889	30.	60.	1317-0803	82.	19.
1241-9405	27.	33.	1311-8534	5.	54.	1315-9890	30.	70.	1317-0804	13.	23.
1250-2301	15.	13.	1311-8534	14.	7.	1315-9890	30.	1 70.	1317-0829	14.	33.
1250-2401	15.	10.	1311-8534	17.	7.	1315-9890	33.	70.	1317-0832	14.	34.
1250-2401	18.	2.	1311-8534	22.	15.	1315-9891	30.	72.	1317-0835	60.	22.
1255-2203	11.	4.	1311-8534	23.	70.	1315-9891	30.	1 72.	1317-0837	3.	16.
1255-5101	11.	3.	1311-8534	82.	22.	1315-9891	33.	72.	1317-0838	3.	24.
1311-1409	5.	38.	1311-8535	3.	27.	1315-9892	30.	71.	1317-0839	5.	28.
1311-1409	8.	33.	1311-8535	14.	6.	1315-9892	30.	1 71.	1317-0839	25.	3.
1311-1409	15.	4.	1311-8535	19.	3.	1315-9892	33.	71.	1317-0840	5.	29.
1311-1409	25.	16.	1311-8535	82.	24.	1315-9900	30.	1 40.	1317-0841	80.	8.
1311-1409	82.	18.	1311-8537	5.	39.	1315-9904	30.	1 50.	1317-0849	8.	45.
1311-1411	6.	29.	1311-8537	6.	25.	1315-9905	30.	1 60.	1317-0849	25.	4.
1311-1411	14.	30.	1311-8537	8.	34.	1315-9906	30.	1 20.	1317-0854	22.	4.
1311-1411	25.	8.	1311-8538	3.	22.	1315-9906	33.	20.	1317-0856	14.	4.
1311-1416	6.	31.	1311-8550	17.	10.	1315-9945	33.	40.	1317-0857	5.	40.
1311-1416	14.	26.	1311-8562	14.	36.	1315-9946	33.	50.	1317-0857	8.	35.
1311-1416	25.	11.	1311-8562	17.	9.	1315-9947	33.	60.	1317-0857	23.	60.
1311-2304	13.	25.	1311-8565	22.	3.	1316-9026	12.	18.	1317-0858	5.	29.
1311-2304	14.	5.	1311-8565	23.	68.	1316-9026	27.	32.	1317-0858	25.	5.
1311-2304	23.	52.	1311-8566	3.	23.	1316-9029	13.	24.	1317-0859	22.	7.
1311-2304	23.	53.	1311-8568	3.	20.	1316-9029	60.	23.	1317-0860	22.	5.
1311-2304	23.	54.	1311-8580	3.	13.	1317-0208	3.	21.	1317-0861	22.	9.
1311-2304	23.	55.	1311-8585	17.	3.	1317-0208	14.	37.	1317-9262	14.	28.
1311-2304	60.	19.	1311-8585	27.	27.	1317-0300	23.	79.	1317-9347	5.	16.
1311-2603	3.	14.	1311-8600	6.	26.	1317-0300	23.	80.	1317-9347	8.	16.
1311-2604	3.	18.	1311-8603	3.	26.	1317-0300	23.	81.	1317-9347	13.	16.
1311-6504	14.	15.	1311-8603	6.	22.	1317-0300	23.	82.	1317-9385	23.	3.
1311-6504	22.	16.	1311-8603	6.	23.	1317-0302	5.	43.	1317-9385	23.	15.
1311-6504	27.	30.	1311-8603	14.	11.	1317-0302	8.	38.	1317-9385	23.	28.
1311-7011	3.	19.	1311-8603	22.	14.	1317-0302	14.	1.	1317-9385	23.	41.
1311-7011	22.	11.	1311-8603	23.	69.	1317-0302	15.	7.	1317-9391	23.	71.
1311-7011	22.	12.	1311-8603	25.	6.	1317-0302	23.	57.	1317-9391	23.	72.
1311-7011	23.	64.	1311-8603	80.	10.	1317-0302	25.	18.	1317-9391	23.	73.
1311-7011	23.	66.	1311-8603	82.	27.	1317-0302	80.	1.	1317-9391	23.	74.
1311-7011	82.	26.	1311-8605	14.	13.	1317-0304	15.	8.	1317-9392	80.	14.
1311-8205	22.	2.	1311-8613	23.	61.	1317-0307	22.	6.	1317-9393	18.	12.
1311-8205	23.	62.	1311-8619	25.	12.	1317-0311	12.	17.	1317-9395	23.	75.
1311-8207	22.	8.	1311-8620	5.	17.	1317-0312	5.	19.	1317-9395	23.	76.
1311-8401	14.	25.	1311-8620	8.	17.	1317-0312	8.	19.	1317-9395	23.	77.
1311-8406	18.	3.	1311-8620	13.	17.	1317-0313	15.	3.	1317-9395	23.	78.
1311-8406	19.	4.	1315-9118	31.	12.	1317-0313	19.	5.	1317-9497	5.	16.
1311-8406	25.	2.	1315-9132	31.	7.	1317-0315	13.	19.	1317-9497	8.	16.
1311-8406	80.	7.	1315-9167	3.	15.	1317-0317	60.	32.	1317-9497	13.	16.
1311-8412	17.	8.	1315-9366	31.	22.	1317-0323	13.	18.	1317-9520	80.	14.
1311-8412	22.	10.	1315-9366	32.	30.	1317-0327	80.	4.	1323-9708	50.	4.
1311-8412	23.	67.	1315-9857	30.	10.	1317-0336	18.	6.	1323-9709	50.	5.
1311-8501	80.	11.	1315-9857	30.	1 10.	1317-0434	19.	2.	1323-9711	50.	9.
1311-8502	13.	26.	1315-9857	33.	10.	1317-0435	6.	21.	1323-9712	50.	1.
1311-8502	14.	14.	1315-9858	30.	13.	1317-0441	27.	31.	1323-9713	50.	10.
1311-8502	22.	18.	1315-9858	30.	1 13.	1317-0444	5.	56.	1323-9716	50.	11.
1311-8502	27.	28.	1315-9858	33.	13.	1317-0444	80.	6.	1323-9717	50.	6.
1311-8502	60.	21.	1315-9859	30.	11.	1317-0444	80.	15.	1323-9718	50.	7.
1311-8507	60.	33.	1315-9859	30.	1 11.	1317-0444	82.	21.	1323-9743	50.	2.
1311-8508	12.	12.	1315-9859	33.	11.	1317-0447	14.	32.	1323-9744	50.	3.
1311-8508	13.	21.	1315-9860	30.	15.	1317-0535	14.	27.	1323-9745	50.	8.
1311-8508	23.	63.	1315-9860	30.	1 15.	1317-0538	14.	20.	1323-9755	52.	11.
1311-8508	27.	25.	1315-9860	33.	15.	1317-0539	13.	27.	1323-9755	56.	11.

VARENUMMER	FIGUR	POS.	VARENUMMER	FIGUR	POS.	VARENUMMER	FIGUR	POS.	VARENUMMER	FIGUR	POS.
1323-9755	57.	11.	1330-9022	6.	5.	1393-0139	80.	3.	2701-450X	11.	22.
1323-9755	58.	11.	1330-9023	6.	6.	1393-0140	5.	42.	2701-450X	27.	15.
1323-9756	52.	12.	1330-9024	6.	9.	1393-0140	8.	37.	2701-503X	14.	21.
1323-9756	54.	12.	1330-9025	6.	10.	1393-0140	14.	2.	2701-503X	23.	8.
1323-9756	56.	12.	1330-9026	6.	11.	1393-0140	23.	58.	2701-503X	23.	20.
1323-9756	57.	12.	1330-9027	6.	12.	1393-0140	80.	2.	2701-503X	23.	33.
1323-9756	58.	12.	1330-9028	6.	13.	1399-0227	14.	23.	2701-503X	23.	46.
1323-9759	55.	20.	1330-9029	6.	14.	1399-0227	23.	10.	2701-504X	14.	22.
1323-9760	55.	27.	1330-9030	6.	15.	1399-0227	23.	23.	2701-504X	23.	21.
1323-9761	55.	14.	1330-9031	6.	28.	1399-0227	23.	36.	2701-504X	23.	34.
1323-9803	52.	8.	1330-9032	6.	16.	1399-0227	23.	49.	2701-504X	23.	47.
1323-9803	54.	8.	1331-2306	60.	13.	1399-0237	1.	27.	2701-543X	2.	4.
1323-9803	56.	8.	1331-3302	11.	2.	1399-0238	1.	44.	2701-571X	2.	2.
1323-9803	57.	8.	1331-3302	20.	12.	1399-0245	2.	5.	2701-573A	1.	26.
1323-9803	58.	8.	1331-3303	60.	9.	1399-0249	2.	14.	2701-613X	12.	21.
1323-9804	52.	9.	1331-3306	11.	20.	1399-0253	2.	14. 1	2701-634X	11.	19.
1323-9804	54.	9.	1331-3308	1.	14.	1399-0276	23.	12.	2701-635X	11.	12.
1323-9804	56.	9.	1331-4301	27.	11.	1399-0276	23.	25.	2701-637X	11.	36.
1323-9804	57.	9.	1331-7406	11.	16.	1399-0276	23.	38.	2701-676X	5.	15.
1323-9804	58.	9.	1331-7406	20.	26.	1399-0276	23.	51.	2701-676X	8.	15.
1323-9805	52.	15.	1331-7502	27.	10.	1399-0277	1.	7.	2701-676X	13.	15.
1323-9805	54.	15.	1331-9907	31.	6.	1399-0290	17.	19.	2701-784X	15.	18.
1323-9805	56.	15.	1331-9915	31.	19.	1399-0301	82.	33.	2701-785X	15.	23.
1323-9805	57.	15.	1331-9915	32.	31.	1399-0305	3.	7.	2701-786X	15.	17.
1323-9805	58.	15.	1335-5511	12.	4.	1399-0307	5.	31.	2701-828X	15.	1.
1323-9806	52.	10.	1335-5511	13.	8.	1399-0307	8.	26.	2701-829X	15.	21.
1323-9806	54.	10.	1335-5511	15.	16.	1399-0308	82.	28.	2701-911X	11.	32.
1323-9806	56.	10.	1350-0116	40.	0.	1421-5400	27.	9.	2701-913X	11.	33.
1323-9806	57.	10.	1350-0117	41.	0.	1421-6486	11.	15.	2702-049X	2.	11.
1323-9806	58.	10.	1350-0118	42.	0.	1421-6486	20.	27.	2702-067X	2.	12.
1323-9807	52.	16.	1350-0122	43.	0.	1421-6487	11.	17.	2702-068X	2.	13.
1323-9807	54.	16.	1350-1075	42.	2.	1421-6487	20.	25.	2702-172X	17.	18.
1323-9807	56.	16.	1350-1094	40.	100.	1432-2398	15.	11.	2702-191X	23.	4.
1323-9807	57.	16.	1350-1094	41.	100.	1435-0028	18.	9.	2702-191X	23.	16.
1323-9807	58.	16.	1350-1094	42.	100.	2010-188X	80.	13.	2702-192X	23.	5.
1323-9808	52.	13.	1350-3995	42.	14.	2010-394X	5.	57.	2702-192X	23.	17.
1323-9808	54.	13.	1350-3996	42.	15.	2010-394X	6.	24.	2702-212X	2.	10.
1323-9808	56.	13.	1350-4023	40.	1.	2010-394X	8.	51.	2702-213X	2.	15.
1323-9808	57.	13.	1350-4024	40.	2.	2010-394X	25.	14.	2702-221X	1.	35.
1323-9808	58.	13.	1350-4024	43.	22.	2065-976X	1.	13.	2702-222X	1.	34.
1323-9809	52.	14.	1350-4027	40.	14.	2111-232A	15.	19.	2702-224X	1.	39.
1323-9809	54.	14.	1350-4028	40.	15.	2111-769X	20.	30.	2702-225X	1.	38.
1323-9809	56.	14.	1350-4038	41.	14.	2112-688X	18.	10.	2702-266X	1.	37.
1323-9809	57.	14.	1350-4039	41.	15.	2112-978X	14.	35.	2702-271X	23.	30.
1323-9809	58.	14.	1350-9010	40.	51.	2112-978X	82.	32.	2702-273X	23.	29.
1323-9810	52.	17.	1350-9161	43.	1.	2114-331X	11.	5.	2702-277X	81.	2.
1323-9810	56.	17.	1350-9162	43.	2.	2114-337X	11.	1.	2702-354X	80.	12. 1
1323-9810	57.	17.	1350-9198	43.	14.	2114-337X	20.	11.	2702-504X	1.	50.
1323-9810	58.	17.	1350-9199	43.	15.	2134-530X	15.	20.	2702-505X	1.	51.
1323-9811	52.	18.	1350-9206	43.	40.	2210-443X	60.	28.	2710-023X	5.	1.
1323-9812	52.	19.	1350-9500	40.	40.	2225-134X	12.	24.	2710-023X	8.	1.
1323-9812	56.	19.	1350-9501	41.	40.	2225-134X	13.	12.	2710-024X	5.	25.
1323-9812	57.	19.	1350-9502	42.	40.	2225-975X	12.	5.	2710-035X	4.	15.
1323-9812	58.	19.	1362-2003	11.	9.	2228-249X	1.	49.	2710-035X	7.	9.
1323-9813	54.	11.	1362-2006	20.	8.	2228-716X	14.	24.	2710-036X	4.	17.
1323-9814	55.	36.	1363-0120	20.	32.	2234-507X	11.	11.	2710-036X	7.	11.
1323-9815	55.	35.	1380-0034	3.	5.	2234-507X	20.	10.	2710-037X	4.	16.
1323-9816	55.	34.	1391-0501	12.	19.	2234-601X	11.	18.	2710-037X	7.	10.
1323-9817	55.	33.	1391-0702	81.	4.	2240-582X	18.	11.	2710-038X	4.	13.
1323-9818	55.	32.	1391-0703	1.	32.	2278-046X	20.	17.	2710-038X	7.	8.
1323-9819	55.	31.	1391-0880	1.	9.	2278-046X	82.	3.	2710-048A	3.	10. 1
1323-9820	55.	30.	1391-0883	5.	45.	2307-111X	14.	31.	2710-048X	3.	10.
1323-9821	52.	20.	1391-0883	8.	40.	2307-111X	80.	9.	2710-049X	80.	16.
1323-9821	56.	20.	1391-0885	5.	44.	2506-161X	12.	15.	2710-068X	3.	4.
1323-9821	57.	20.	1391-0885	8.	39.	2700-522X	5.	6.	2710-081X	4.	11.
1323-9821	58.	20.	1391-0896	4.	32.	2700-522X	8.	6.	2710-081X	7.	6.
1323-9822	55.	28.	1391-0896	7.	25.	2700-522X	27.	7.	2710-081X	10.	9.
1323-9823	53.	11.	1391-0897	5.	49.	2701-044X	11.	29.	2710-081X	16.	9.
1323-9824	53.	10.	1391-0897	8.	44.	2701-044X	27.	14.	2710-108X	4.	12.
1323-9825	53.	8.	1391-9042	5.	48.	2701-048X	11.	30.	2710-108X	7.	7.
1323-9826	53.	3.	1391-9042	8.	43.	2701-048X	27.	13.	2710-108X	10.	11.
1323-9827	53.	1.	1391-9043	5.	47.	2701-048X	60.	15.	2710-108X	16.	11.
1323-9828	51.	2.	1391-9043	8.	42.	2701-094X	5.	7.	2710-116X	1.	4.
1323-9847	52.	18. 1	1393-0131	25.	15.	2701-094X	8.	7.	2710-117X	1.	5.
1323-9847	56.	18.	1393-0138	15.	6.	2701-094X	27.	8.	2710-118X	2.	1.
1323-9847	57.	18.	1393-0139	5.	41.	2701-114X	80.	12.	2710-126X	5.	8.
1323-9847	58.	18.	1393-0139	8.	36.	2701-177X	15.	15.	2710-126X	8.	8.
1330-9007	6.	8.	1393-0139	14.	3.	2701-223X	1.	22.	2710-127A	5.	5. 1
1330-9016	6.	7.	1393-0139	23.	59.	2701-240X	81.	3.	2710-127A	8.	5. 1
1330-9021	6.	4.	1393-0139	25.	17.	2701-447X	2.	3.	2710-127X	5.	5.

VARENUMMER	FIGUR	POS.	VARENUMMER	FIGUR	POS.	VARENUMMER	FIGUR	POS.	VARENUMMER	FIGUR	POS.
2710-127X	8.	5.	2710-478X	20.	18.	2710-729X	8.	49.	2711-110X	27.	23.
2710-145X	1.	24.	2710-478X	82.	8.	2710-734X	1.	47.	2711-111X	27.	6.
2710-147X	3.	6.	2710-479X	82.	9.	2710-735X	1.	48.	2711-157X	5.	15.
2710-153X	4.	10.	2710-480X	82.	11.	2710-780X	60.	26.	2711-157X	8.	15. 1
2710-153X	10.	10.	2710-481X	82.	14.	2710-781X	60.	10.	2711-157X	13.	15. 1
2710-174X	20.	5.	2710-482X	82.	15.	2710-783X	60.	14.	2711-186X	24.	3.
2710-189X	5.	11.	2710-483X	82.	16.	2710-784X	60.	16.	2711-192X	24.	4.
2710-190X	5.	9.	2710-486A	15.	12. 1	2710-785X	60.	7.	2711-412X	17.	18. 1
2710-190X	8.	9.	2710-486X	15.	12.	2710-786X	60.	6.	3065-540X	1.	15.
2710-191X	1.	8.	2710-491X	15.	22.	2710-787X	60.	24.	3114-335X	11.	7.
2710-196X	5.	23.	2710-494X	82.	12.	2710-788X	60.	3.	3125-182X	23.	11.
2710-196X	8.	11.	2710-496X	82.	17.	2710-789X	60.	4.	3125-182X	23.	24.
2710-196X	8.	23.	2710-500X	82.	2.	2710-790X	60.	5.	3125-182X	23.	37.
2710-231X	4.	22.	2710-501X	20.	6.	2710-791X	60.	31.	3125-182X	23.	50.
2710-231X	7.	15.	2710-502X	20.	7.	2710-792X	60.	30.	3134-019X	1.	52.
2710-234X	20.	3.	2710-509X	20.	23.	2710-801X	61.	14.	3191-083X	3.	11.
2710-235X	20.	33.	2710-512X	23.	42.	2710-802X	61.	13.	3234-562X	11.	13.
2710-236X	20.	34.	2710-513X	23.	43.	2710-803X	61.	10.	3234-563X	11.	14.
2710-237X	20.	29.	2710-514X	9.	2.	2710-804X	61.	12.	3278-218X	20.	22.
2710-238X	20.	31.	2710-517X	4.	31.	2710-805A	60.	1.	3701-047X	11.	21.
2710-256X	21.	12.	2710-517X	7.	24.	2710-806A	60.	2.	3701-047X	27.	12.
2710-257X	21.	13.	2710-518A	5.	4. 1	2710-807A	61.	3.	3701-089X	13.	20.
2710-258X	21.	10.	2710-518A	8.	4. 1	2710-808A	61.	19.	3701-089X	22.	1.
2710-265X	21.	18.	2710-518X	5.	4.	2710-809X	61.	2.	3701-089X	60.	17.
2710-266X	21.	17.	2710-518X	8.	4.	2710-810X	61.	18.	3701-175X	15.	14.
2710-289X	4.	14.	2710-527A	5.	20. 1	2710-811X	61.	6.	3701-295X	2.	6.
2710-290X	4.	18.	2710-527A	8.	20. 1	2710-812X	61.	11.	3701-295X	5.	14.
2710-292X	1.	29.	2710-527X	5.	20.	2710-813X	61.	5.	3701-295X	8.	14.
2710-317X	12.	1.	2710-527X	8.	20.	2710-814X	61.	16.	3701-295X	12.	5. 1
2710-322X	11.	35.	2710-528A	5.	3. 1	2710-815X	5.	53.	3701-295X	13.	14.
2710-323X	1.	16.	2710-528A	8.	3. 1	2710-815X	8.	50.	3701-451X	27.	4.
2710-325X	14.	29.	2710-528X	5.	3.	2710-816X	5.	11. 1	3701-498X	1.	18.
2710-327X	2.	21.	2710-528X	8.	3.	2710-816X	8.	11. 1	3701-596A	11.	31.
2710-328X	4.	20.	2710-529A	5.	21. 1	2710-817X	5.	9. 1	3701-610A	11.	34.
2710-328X	7.	13.	2710-529A	8.	21. 1	2710-817X	8.	9. 1	3701-677X	12.	11.
2710-329X	4.	23.	2710-529X	5.	21.	2710-819X	60.	12.	3701-677X	27.	24.
2710-329X	7.	16.	2710-529X	8.	21.	2710-822A	61.	4.	3701-770X	11.	6.
2710-345X	5.	2.	2710-535X	20.	20.	2710-823A	61.	15.	3702-280X	81.	5.
2710-345X	8.	2.	2710-535X	82.	6.	2710-826X	61.	7.	3710-031X	4.	5.
2710-346X	1.	30.	2710-573X	2.	11. 1	2710-827A	61.	17.	3710-031X	7.	3.
2710-354X	4.	25.	2710-574X	10.	15.	2710-868X	1.	45.	3710-032X	4.	6.
2710-354X	7.	18.	2710-574X	16.	15.	2710-875X	13.	5.	3710-032X	7.	4.
2710-356X	1.	11.	2710-575X	10.	17.	2710-876X	13.	4.	3710-033X	4.	7.
2710-359X	5.	34.	2710-575X	16.	17.	2710-877X	13.	6.	3710-033X	7.	5.
2710-359X	8.	29.	2710-576X	10.	16.	2710-878X	13.	11.	3710-088X	1.	6.
2710-359X	82.	31.	2710-576X	16.	16.	2710-879X	13.	3.	3710-098X	5.	26.
2710-360X	5.	33.	2710-577X	10.	13.	2710-880X	13.	10.	3710-100X	1.	2.
2710-360X	8.	28.	2710-577X	16.	18.	2710-881X	13.	9.	3710-101A	1.	21.
2710-360X	82.	30.	2710-600X	21.	14.	2710-889X	2.	28.	3710-103X	1.	25.
2710-361X	5.	32.	2710-601X	21.	7.	2710-890A	61.	20.	3710-128X	4.	9.
2710-361X	8.	27.	2710-616X	21.	20.	2710-891A	61.	21.	3710-131X	4.	2.
2710-361X	82.	29.	2710-650X	1.	42.	2710-892X	61.	8.	3710-134X	4.	3.
2710-362X	5.	30.	2710-655X	4.	29.	2710-893X	61.	9.	3710-137X	3.	3.
2710-367X	3.	8.	2710-655X	7.	22.	2710-894A	61.	26.	3710-154X	20.	1.
2710-376X	21.	4.	2710-656X	4.	28.	2710-895A	61.	25.	3710-180X	20.	2.
2710-377X	21.	5.	2710-656X	7.	21.	2710-896A	61.	24.	3710-185X	4.	4.
2710-379X	5.	46.	2710-658X	5.	50.	2710-897A	61.	23.	3710-211A	3.	2. 1
2710-379X	8.	41.	2710-658X	8.	47.	2710-937X	24.	10.	3710-211X	3.	2.
2710-380X	4.	30.	2710-659X	4.	21.	2710-937X	26.	10.	3710-215A	4.	1. 1
2710-380X	7.	23.	2710-659X	7.	14.	2710-938X	24.	11.	3710-215X	4.	1.
2710-383X	21.	16.	2710-660X	4.	24.	2710-938X	26.	11.	3710-239X	21.	1.
2710-384X	5.	35.	2710-660X	7.	17.	2710-939X	26.	4.	3710-245X	5.	36.
2710-384X	8.	30.	2710-661X	2.	23.	2710-951X	24.	8.	3710-245X	8.	31.
2710-386X	12.	16.	2710-662X	3.	28.	2710-951X	26.	8.	3710-248X	21.	9.
2710-391X	4.	19.	2710-667X	4.	27.	2710-952X	25.	10.	3710-251X	21.	8.
2710-391X	7.	12.	2710-667X	7.	20.	2710-986X	12.	25.	3710-253X	21.	15.
2710-395X	20.	19.	2710-679X	5.	30. 1	2711-028X	1.	53.	3710-267A	1.	1. 1
2710-395X	82.	5.	2710-679X	8.	25.	2711-042X	25.	9.	3710-267X	1.	1.
2710-397X	20.	21.	2710-680X	8.	52.	2711-047X	60.	29.	3710-277X	20.	28.
2710-397X	82.	7.	2710-681X	5.	7. 1	2711-048X	24.	9.	3710-281X	20.	13.
2710-401X	9.	6.	2710-681X	8.	7. 1	2711-048X	26.	9.	3710-285X	20.	15.
2710-403X	9.	3.	2710-703X	10.	14.	2711-054X	26.	3.	3710-286X	20.	14.
2710-405X	82.	10.	2710-704X	10.	12.	2711-056X	13.	28.	3710-293X	12.	20.
2710-428X	2.	17.	2710-705X	2.	7.	2711-057X	13.	7.	3710-295A	12.	9. 1
2710-443X	20.	24.	2710-707X	5.	6. 1	2711-060X	61.	22.	3710-295X	12.	9.
2710-447X	4.	26.	2710-707X	8.	6. 1	2711-075X	4.	33.	3710-298A	12.	7. 1
2710-447X	7.	19.	2710-718X	2.	3. 1	2711-075X	7.	26.	3710-298X	12.	7.
2710-454X	1.	10.	2710-728X	5.	8. 1	2711-088X	9.	4.	3710-301X	12.	10.
2710-466X	80.	17.	2710-728X	8.	8. 1	2711-090X	9.	5.	3710-305A	12.	3. 1
2710-477X	21.	2.	2710-729X	5.	52.	2711-109X	27.	5.	3710-305X	12.	3.

VARENUMMER	FIGUR	POS.	VARENUMMER	FIGUR	POS.	VARENUMMER	FIGUR	POS.	VARENUMMER	FIGUR	POS.
3710-309A	12.	2. 1	3710-945X	24.	6.						
3710-309X	12.	2.	3710-945X	26.	6.						
10-310X	12.	8.	3710-960A	3.	2. 3						
3710-313X	12.	6.	3710-960X	3.	2. 2						
3710-319X	1.	12.	3711-058X	24.	5.						
3710-326X	21.	19.	3711-058X	26.	5.						
3710-330X	30.	0.	3711-067X	17.	17.						
3710-331X	31.	0.	3711-069X	33.	0.						
3710-332X	32.	0.	3711-105X	27.	22.						
3710-348A	51.	1. 1	3711-106X	27.	21.						
3710-348X	51.	1.	3711-107X	27.	3.						
3710-350X	1.	17.	3711-108X	27.	2.						
3710-357A	6.	27. 1	3711-180X	24.	1.						
3710-357X	6.	27.	3711-183X	24.	2.						
3710-363X	1.	28.	3711-293X	26.	12.						
3710-372X	21.	6.	3711-294X	24.	12.						
3710-373X	21.	3.	3750-600X	1.	31.						
3710-374X	21.	11.	3889-198X	3.	99.						
3710-450X	1.	33.	4000-1043	2.	20.						
3710-455A	7.	1. 1	4000-1045	2.	22.						
3710-455X	7.	1.	4000-1047	2.	24.						
3710-460X	4.	4. 1	4000-106H	2.	25.						
3710-462X	4.	8.	4000-106V	2.	26.						
3710-464X	7.	2.	4110-9008	1.	19.						
3710-470X	20.	4.	4700-1007	1.	36.						
3710-475X	5.	22.	4700-1009	81.	1.						
3710-475X	8.	22.	4710-0102	50.	0.						
10-492X	15.	9.	4710-0317	27.	20.						
3710-499X	82.	1.	4710-0318	27.	1.						
3710-503X	82.	4.	4710-0603	18.	1.						
3710-506X	5.	10.	4710-0801	6.	1.						
3710-506X	8.	10.	4710-0802	6.	20.						
3710-521X	5.	13.	4710-0803	6.	32.						
3710-521X	8.	13.	4710-0901	23.	56.						
3710-521X	13.	13.	4710-0903	23.	1.						
3710-565X	10.	5.	4710-0904	23.	13.						
3710-565X	16.	5.	4710-0905	23.	26.						
3710-566X	10.	6.	4710-0906	23.	39.						
3710-566X	16.	6.	4710-0907	17.	1.						
3710-567X	10.	7.	4710-1001	1.	20.						
3710-567X	16.	7.	4710-1004	1.	40.						
3710-578X	82.	13.	4710-1005	1.	46.						
3710-589X	30. 1	0.	4710-2002	9.	1.						
3710-590X	5.	24.									
3710-590X	8.	24.									
3710-592X	5.	12.									
3710-592X	8.	12.									
3710-595X	5.	27.									
3710-610X	20.	9.									
3710-627X	18.	7.									
3710-630X	56.	0.									
3710-639X	1.	41.									
10-640X	1.	43.									
10-666X	57.	0.									
3710-670A	52.	1. 1									
3710-670A	58.	0.									
3710-670X	52.	1.									
3710-671X	54.	1.									
3710-685X	10.	1.									
3710-688X	10.	2.									
3710-691X	10.	3.									
3710-693X	10.	4.									
3710-696X	10.	8.									
3710-702X	60.	27.									
3710-719X	5.	51.									
3710-719X	8.	48.									
3710-725X	17.	2.									
3710-730X	2.	27.									
3710-749X	16.	8.									
3710-757X	2.	13. 1									
3710-765X	60.	8.									
3710-777X	60.	25.									
3710-796X	61.	1.									
3710-869X	13.	1.									
3710-873X	13.	2.									
3710-898X	60.	11.									
3710-931X	26.	1.									
0-935X	24.	7.									
10-935X	26.	7.									
3710-941X	26.	2.									

FIGURNØGLE-FIGURSCHLÜSSEL-Figure KEY-LISTE DE FIGURES



FIGURNØGLE - FIGURSCHLÜSSEL - FIGURE KEY - LISTE DE FIGURES

FIG. 5

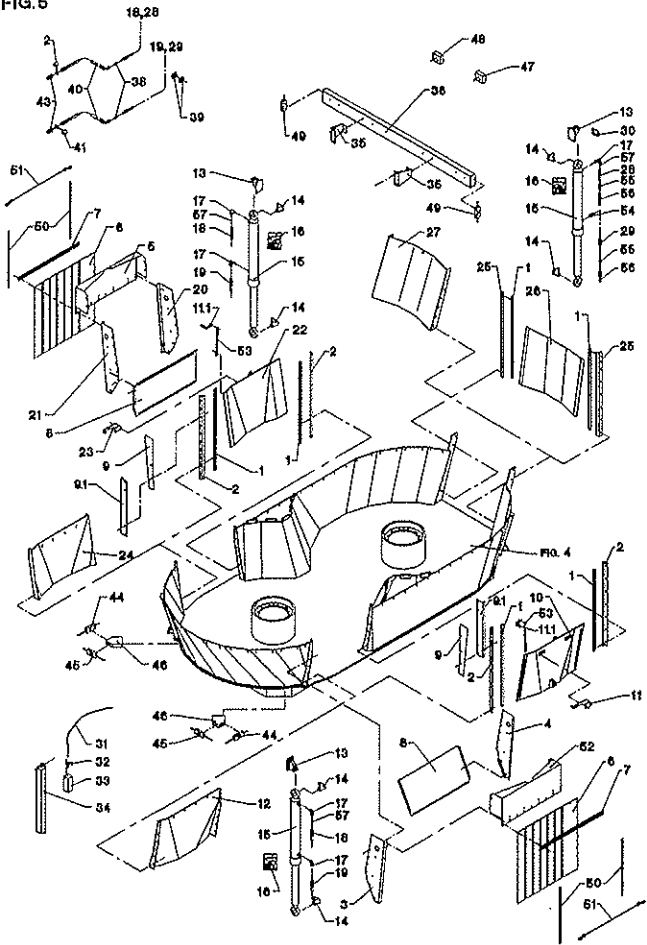


FIG. 6

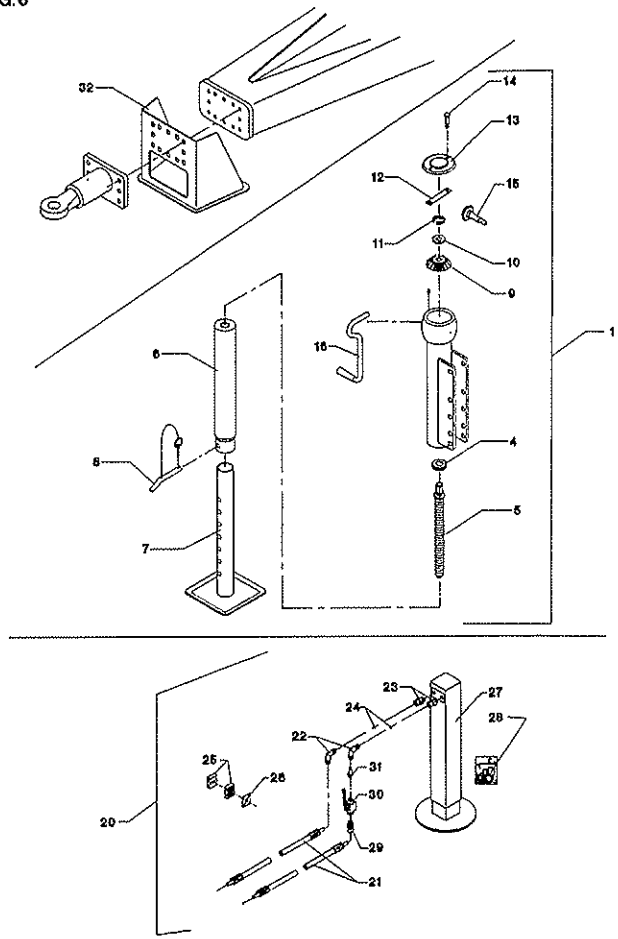


FIG. 7

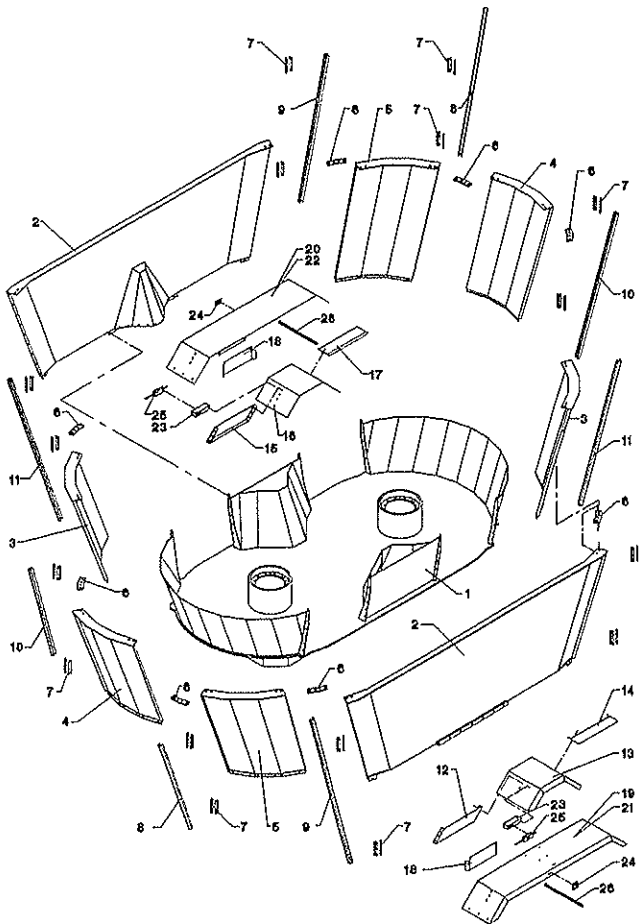
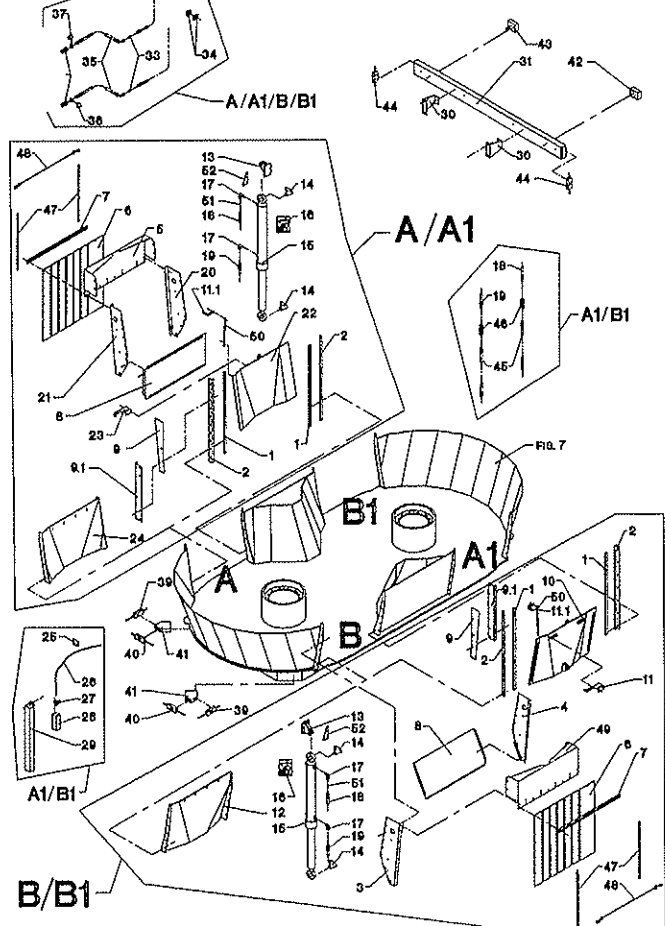


FIG. 8



FIGURNØGLE - FIGURSCHLÜSSEL - FIGURE KEY - LISTE DE FIGURES

FIG.9

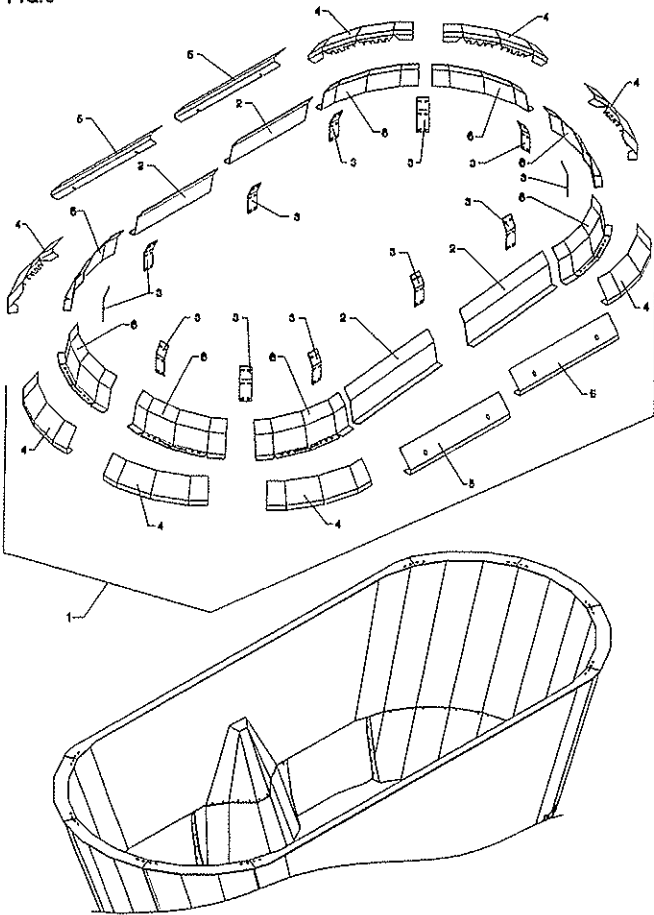


FIG.10

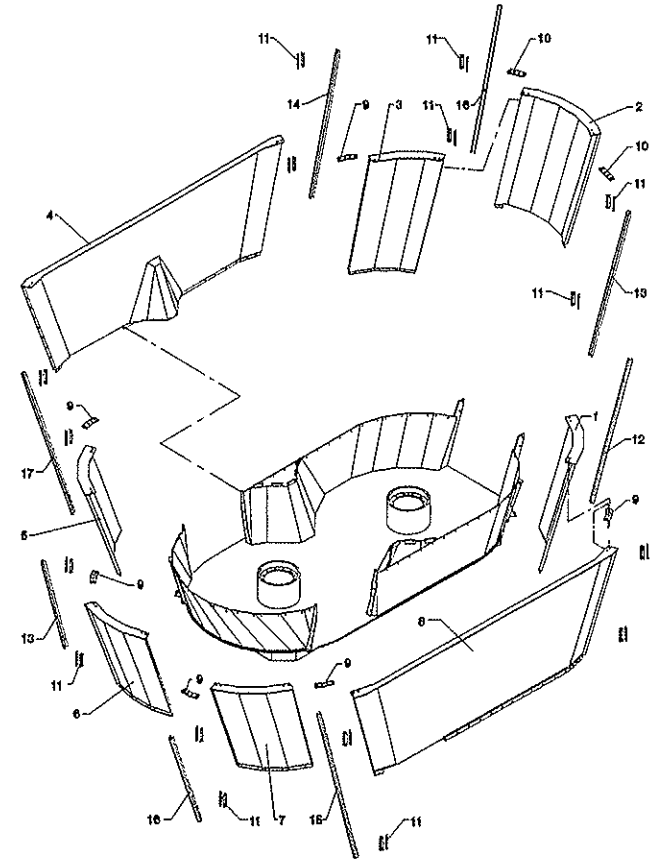


FIG.11

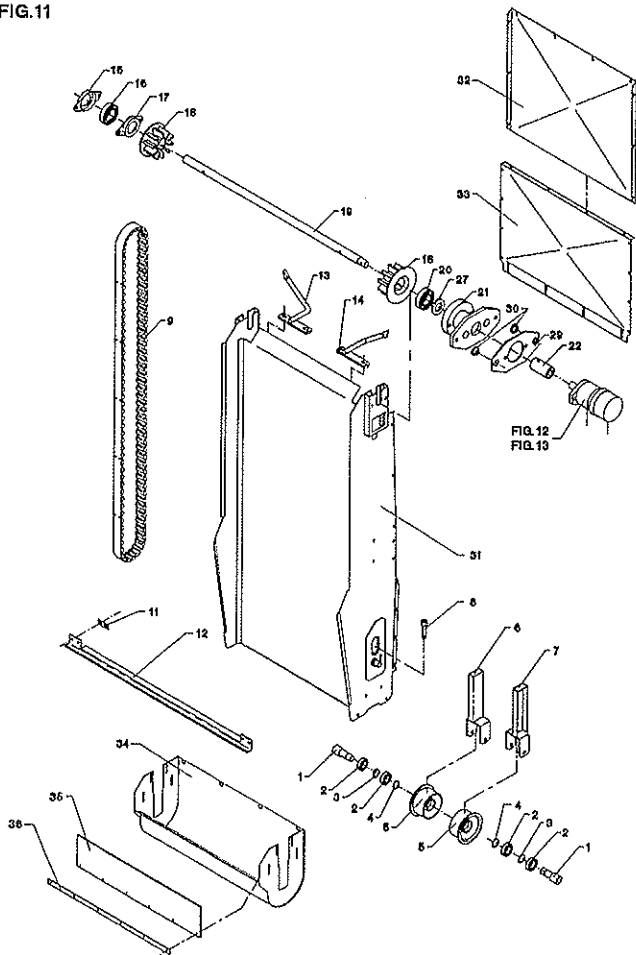
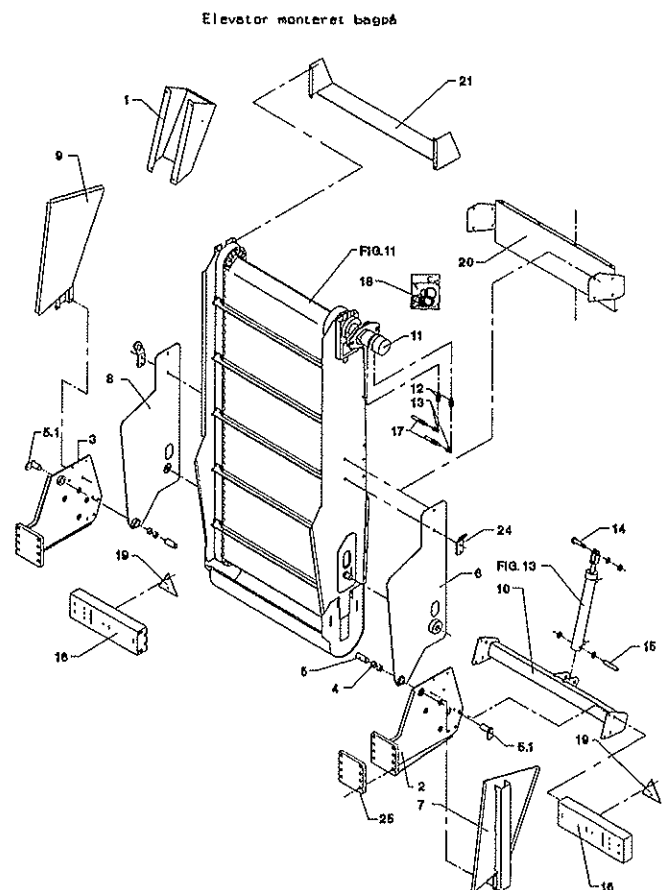


FIG.12



FIGURNØGLE-FIGURSCHLÜSSEL-FIGURE KEY-LISTE DE FIGURES

FIG.13

Elevator monteret på siden

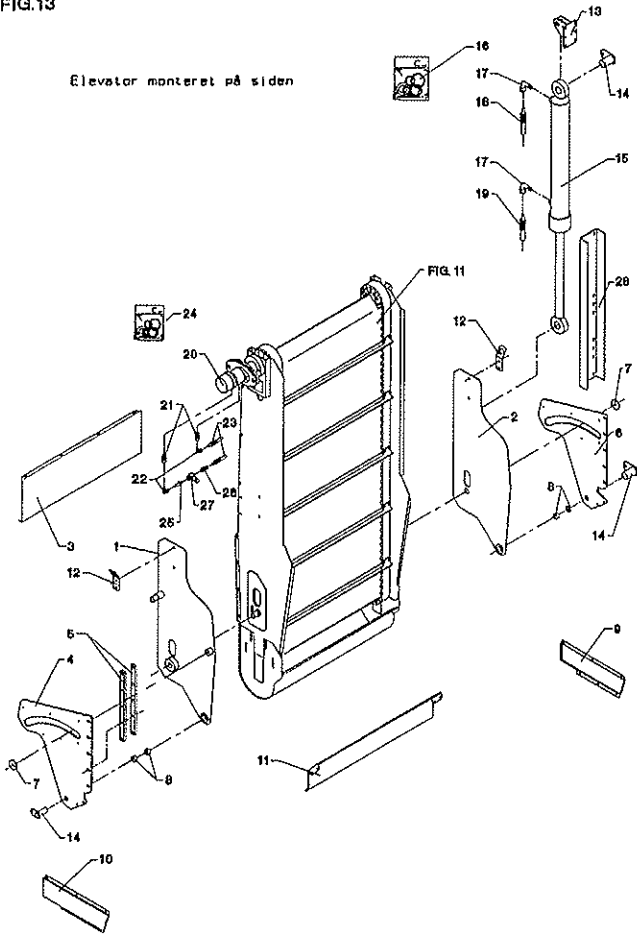


FIG.14

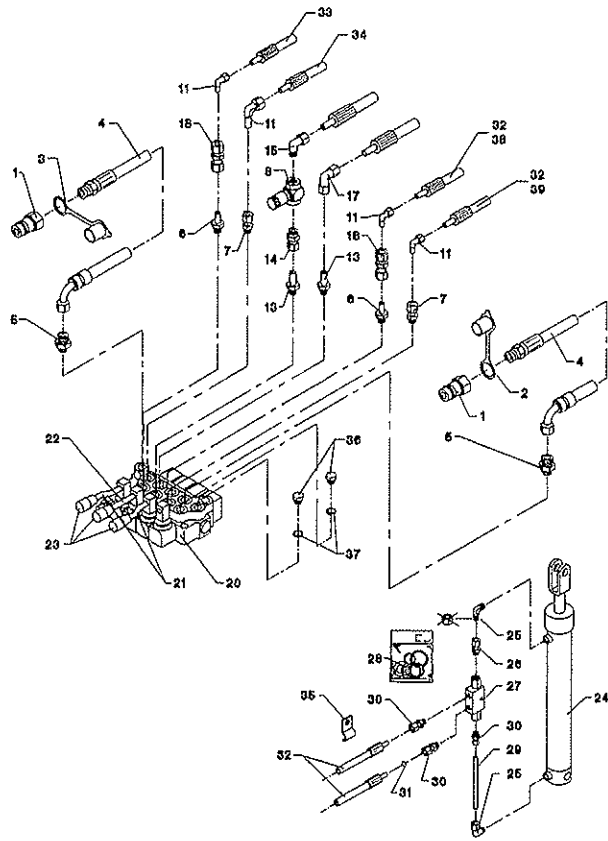


FIG.15

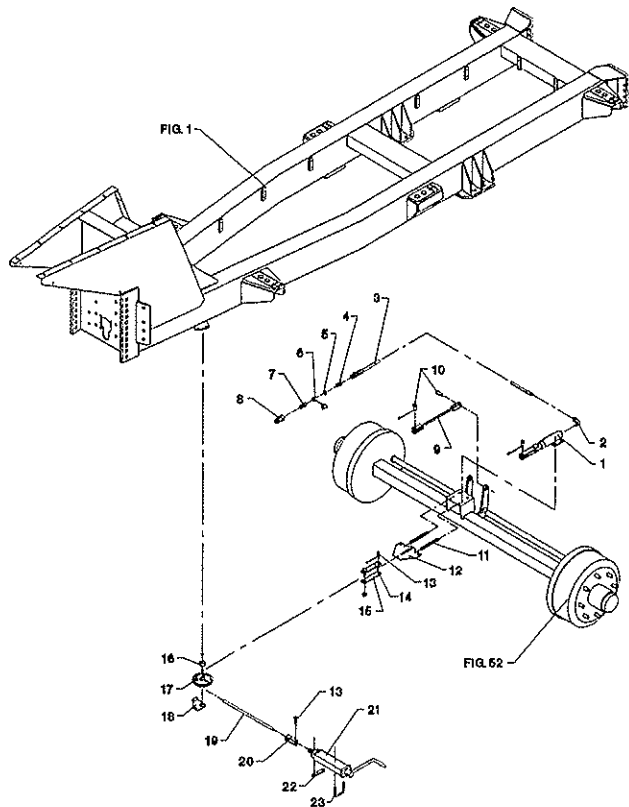
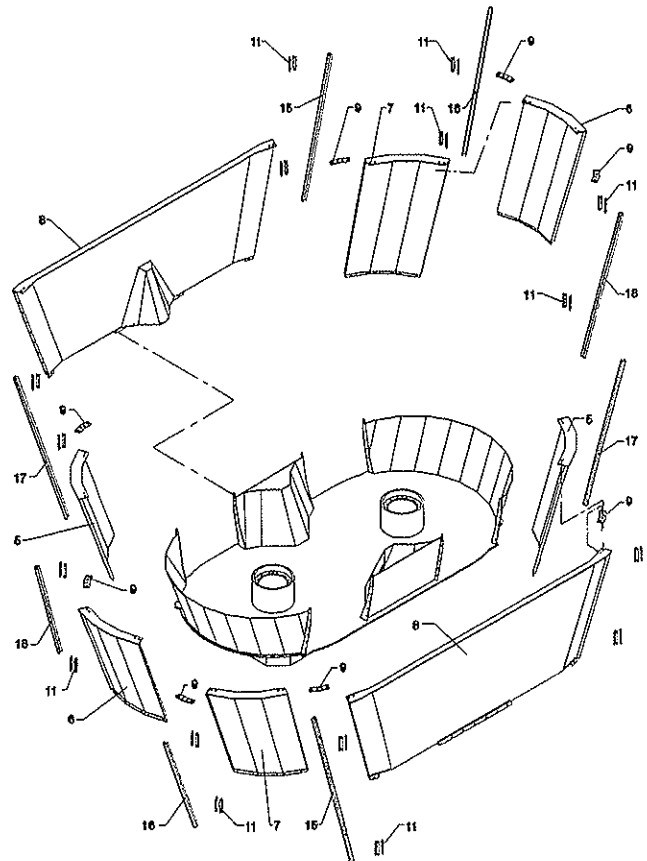


FIG.16



FIGURNØGLE-FIGURSCHLÜSSEL-FIGURE KEY-LISTE DE FIGURES

FIG.17

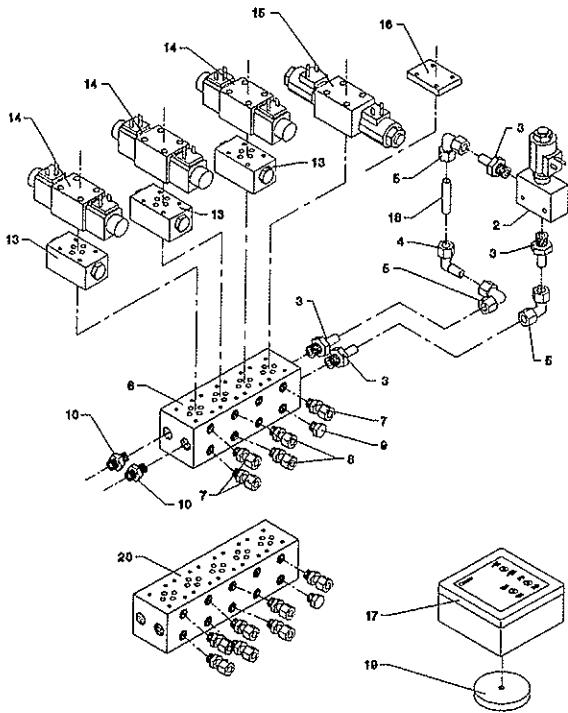


FIG.18

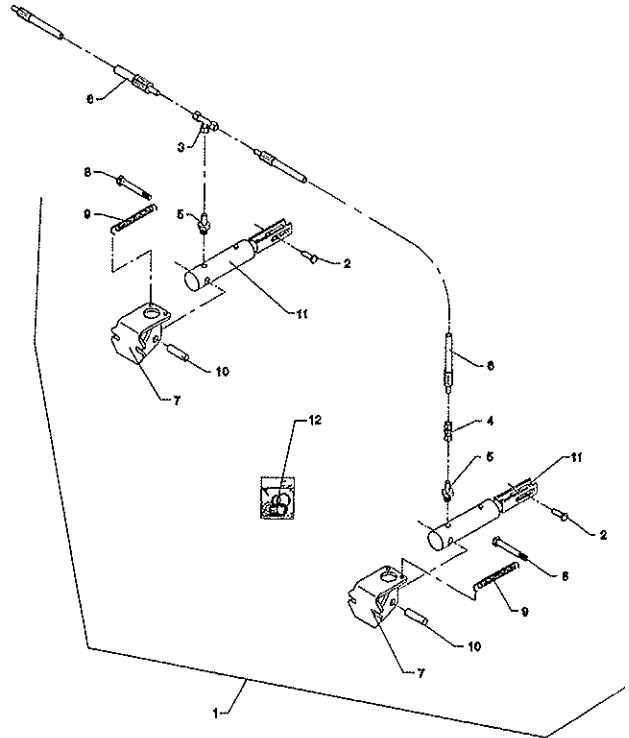


FIG.19

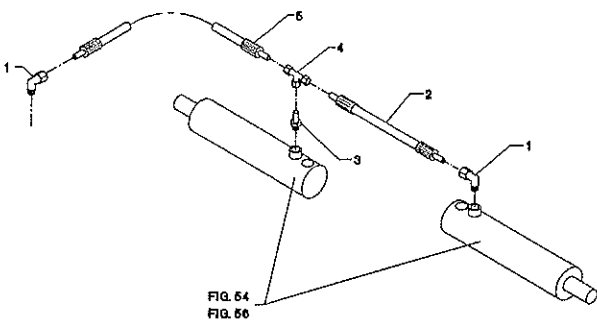
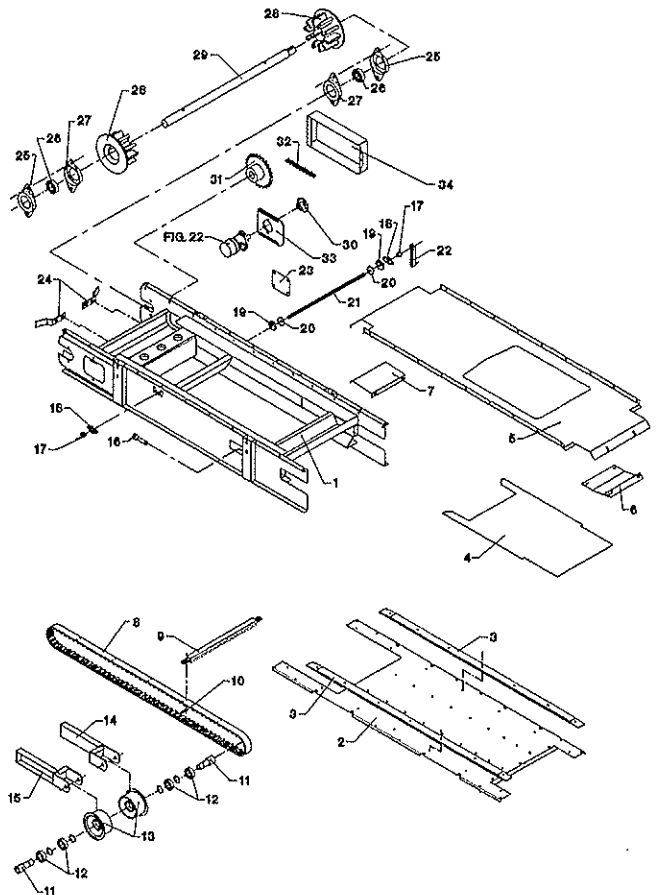


FIG. 54
FIG. 56

FIG.20



FIGURNØGLE-FIGURSCHLÜSSEL-FIGURE KEY-LISTE DE FIGURES

FIG.21

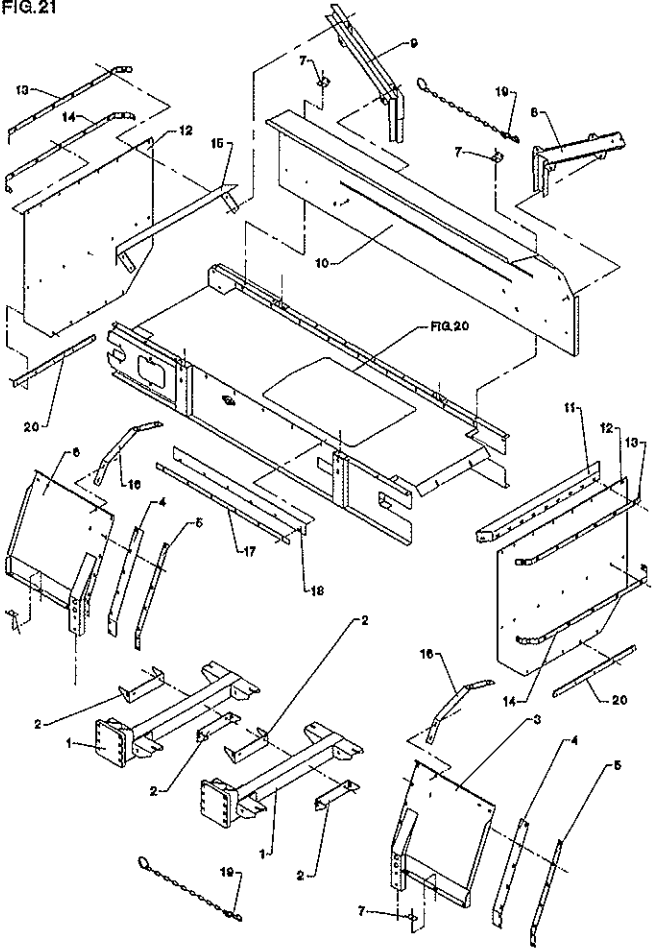


FIG.22

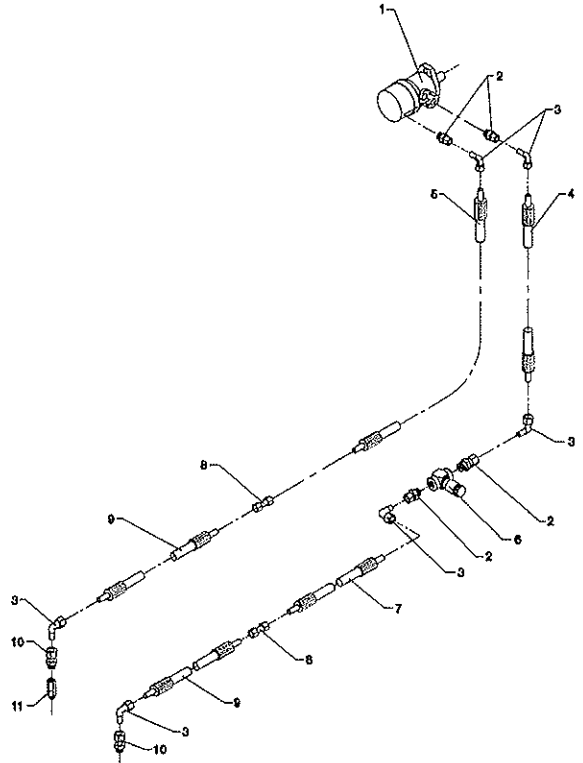


FIG.23

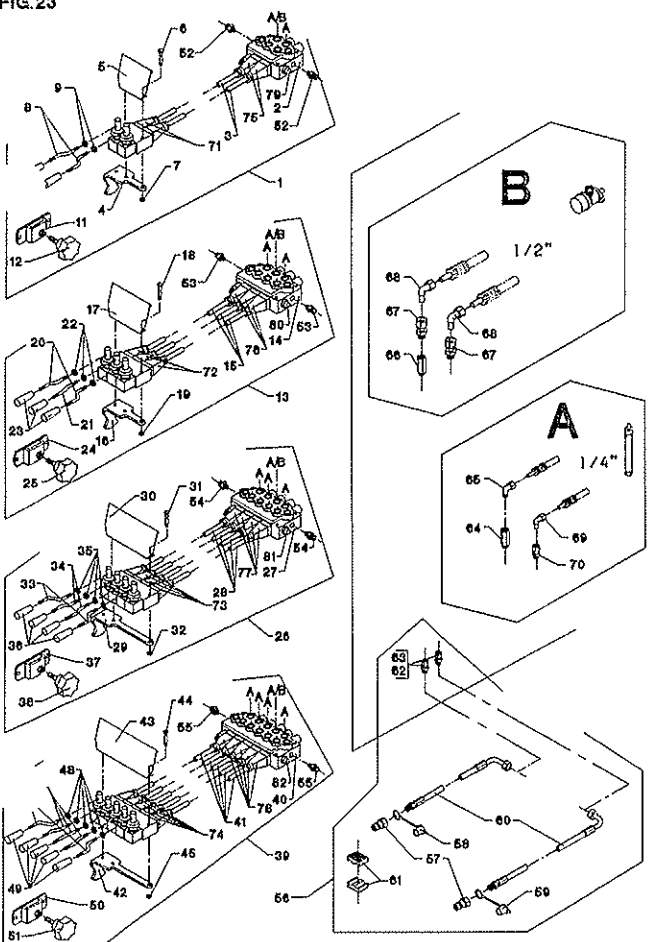
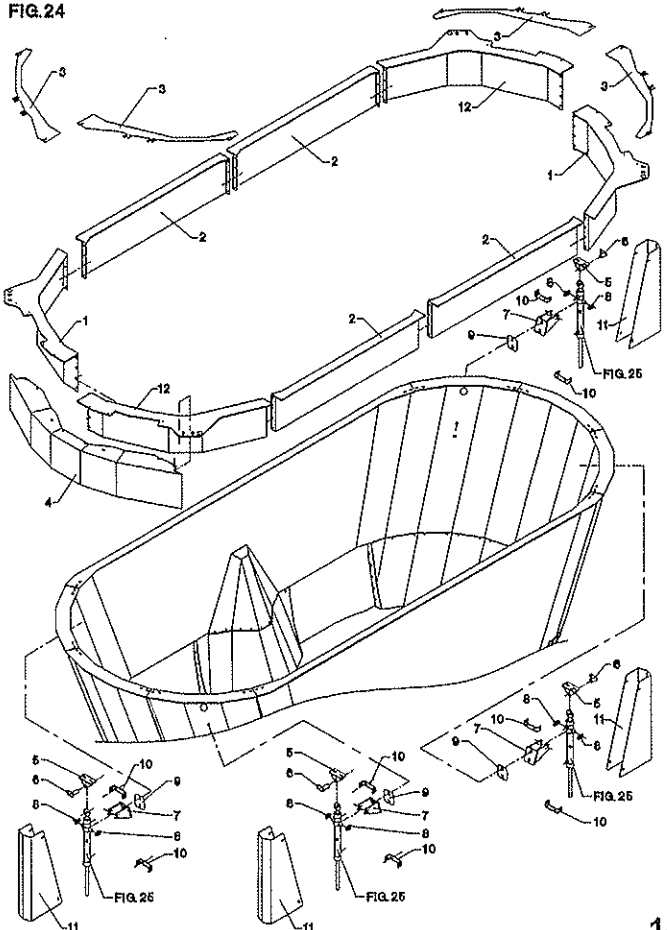


FIG.24



FIGURNØGLE-FIGURSCHLÜSSEL-Figure KEY-LISTE DE FIGURES

FIG.25

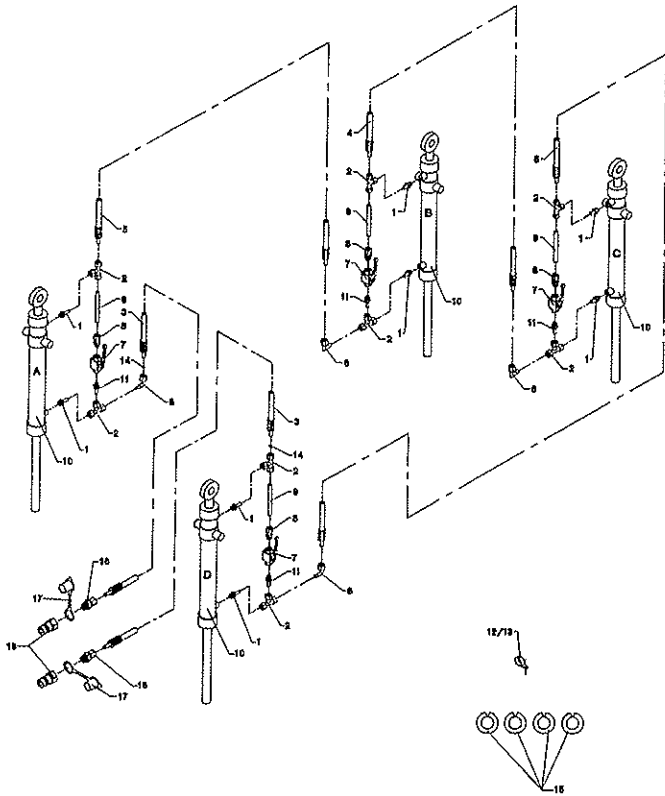


FIG.26

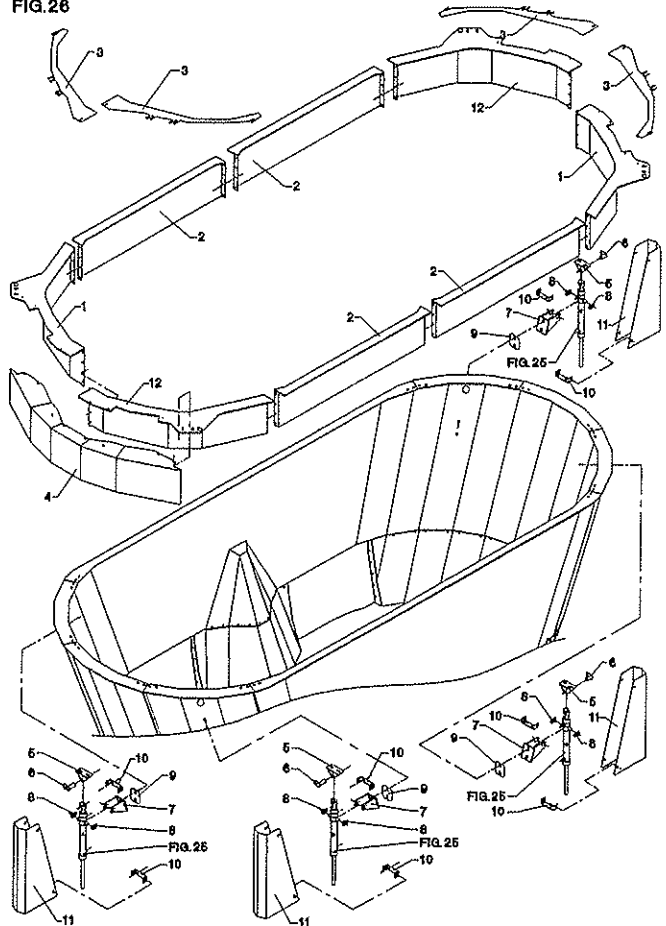


FIG.27

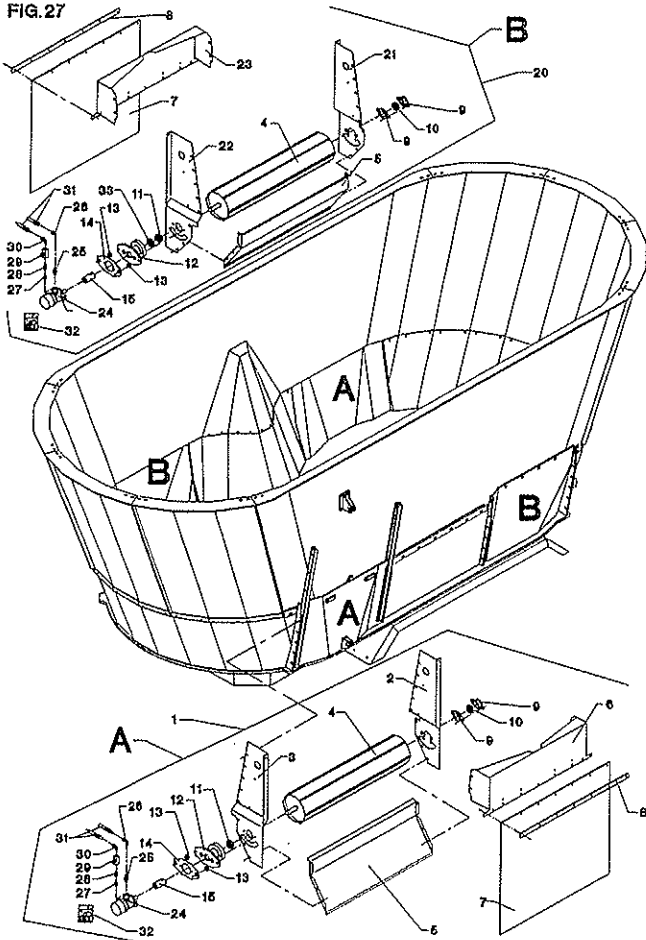
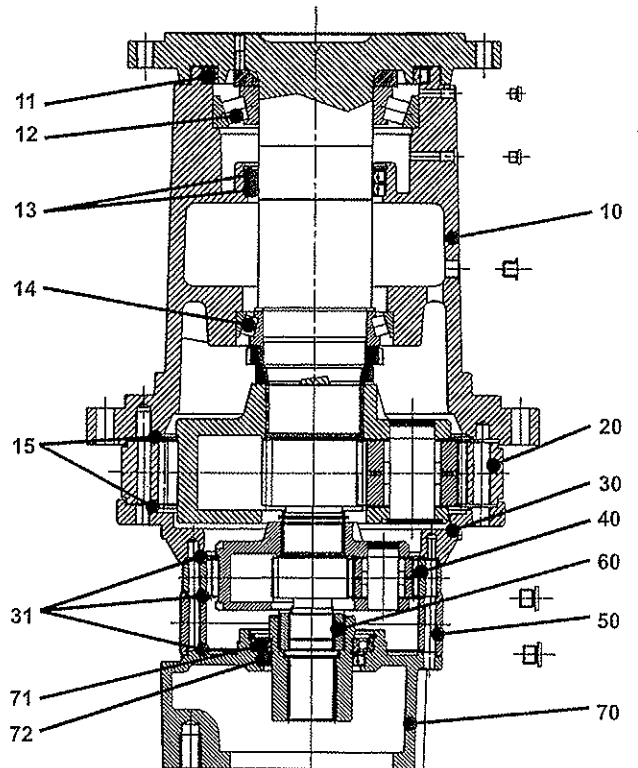


FIG. 30



FIGURNØGLE - FIGURSCHLÜSSEL - FIGURE KEY - LISTE DE FIGURES

FIG. 30.1

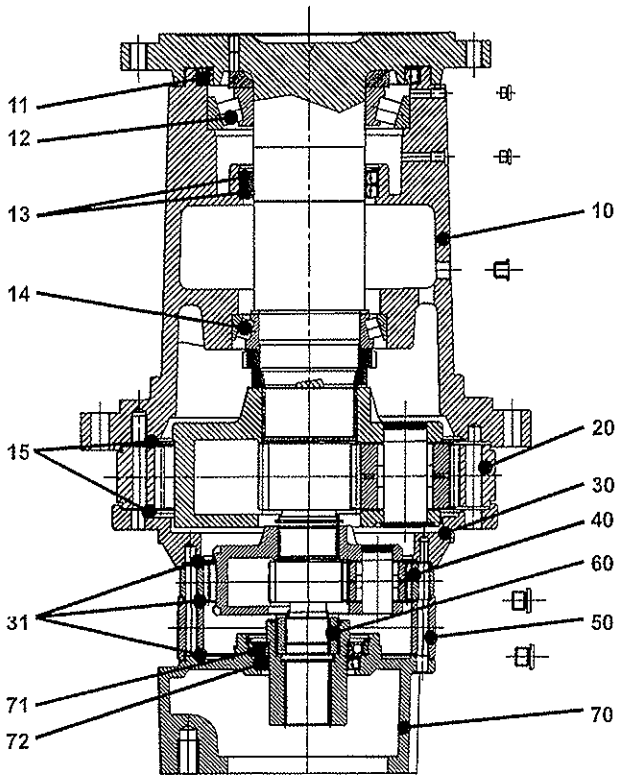


FIG. 31

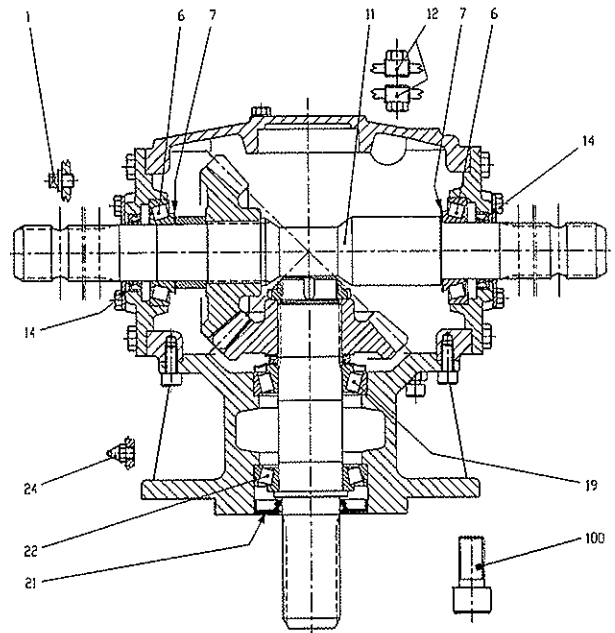


FIG. 32

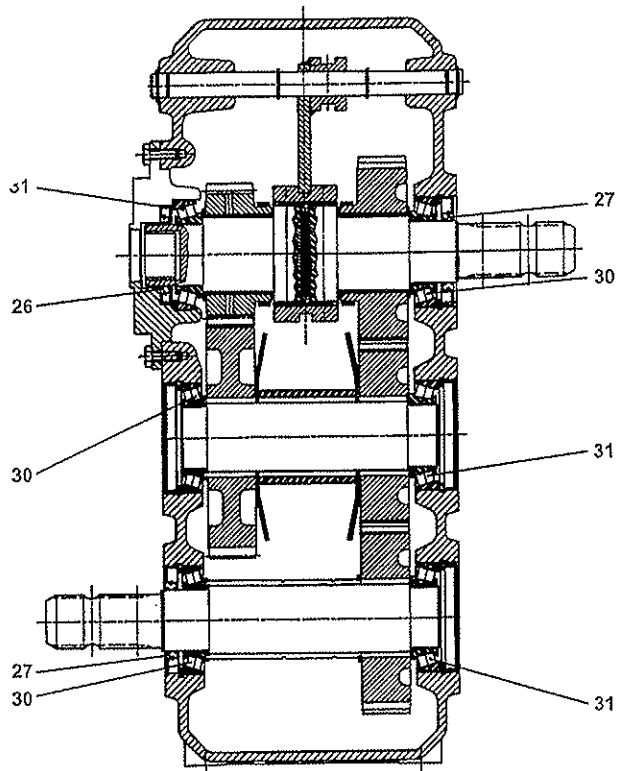
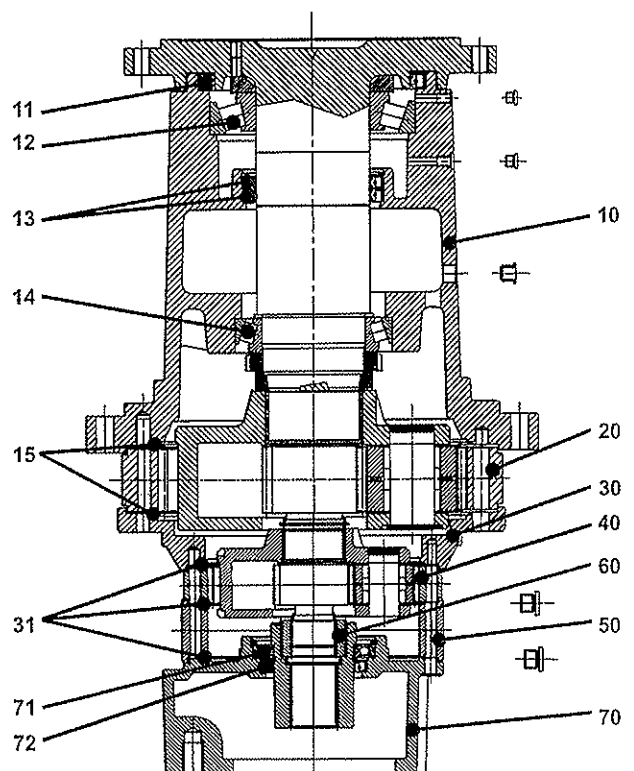


FIG. 33



FIGURNØGLE - FIGURSCHLÜSSEL - FIGURE KEY - LISTE DE FIGURES

FIG. 40

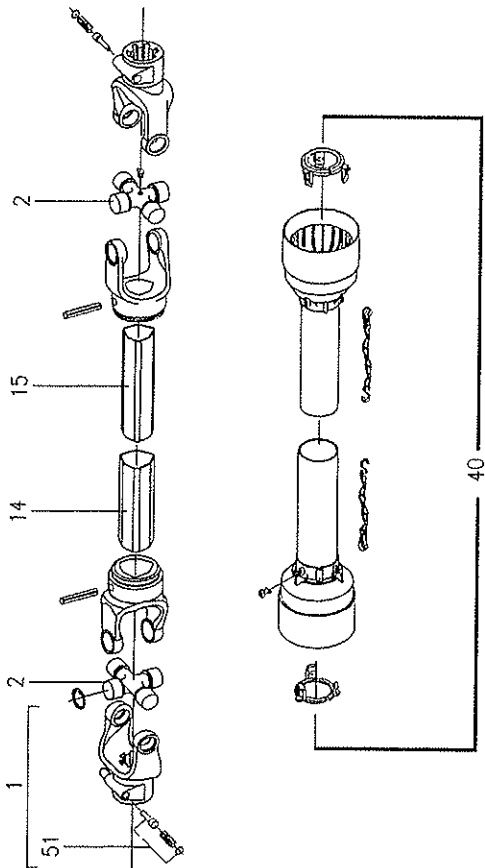


FIG. 41

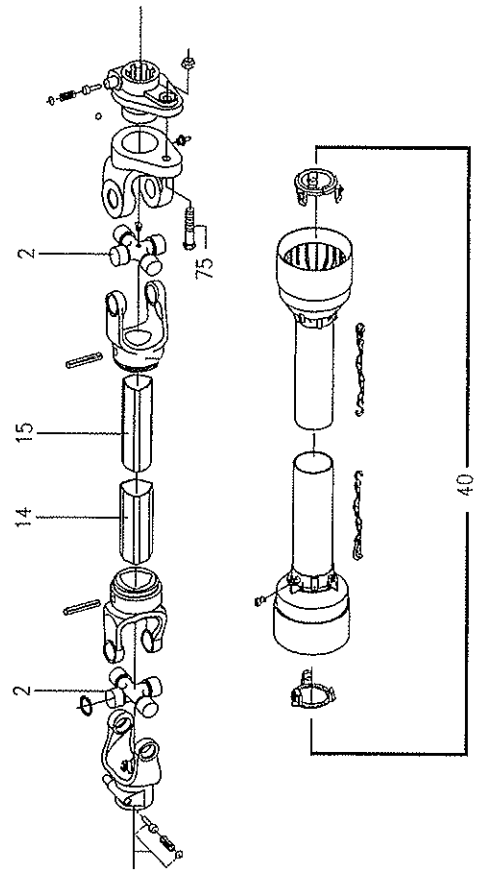


FIG. 42

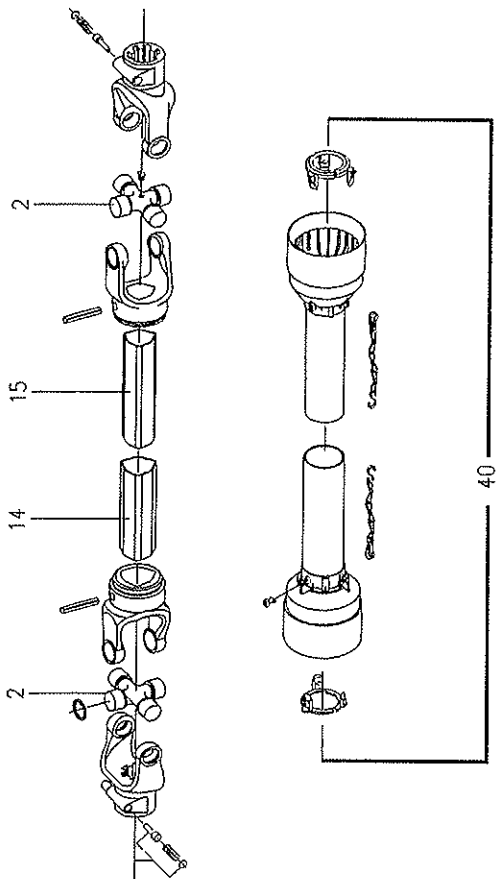
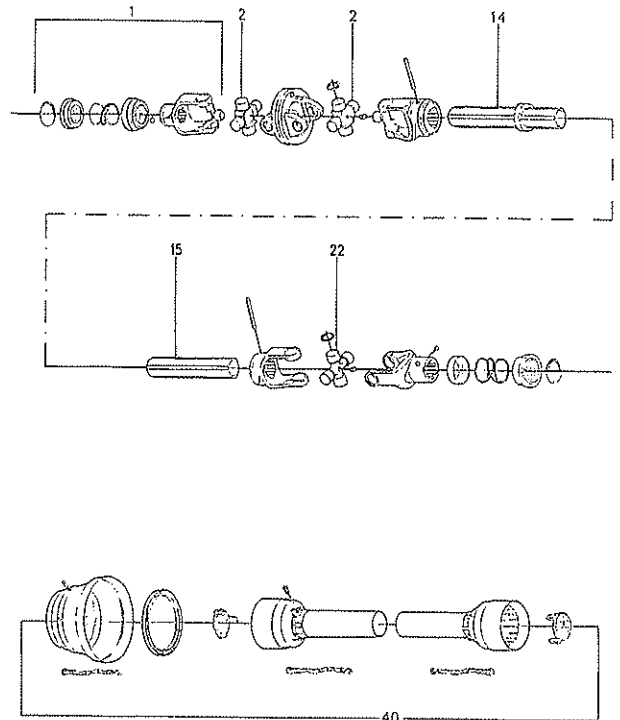


FIG. 43



FIGURNØGLE - FIGURSCHLÜSSEL - FIGURE KEY - LISTE DE FIGURES

FIG. 50

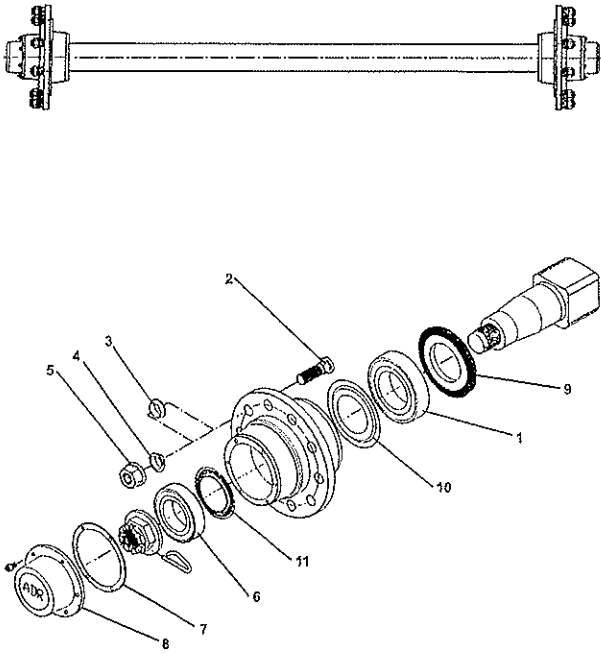


FIG. 51

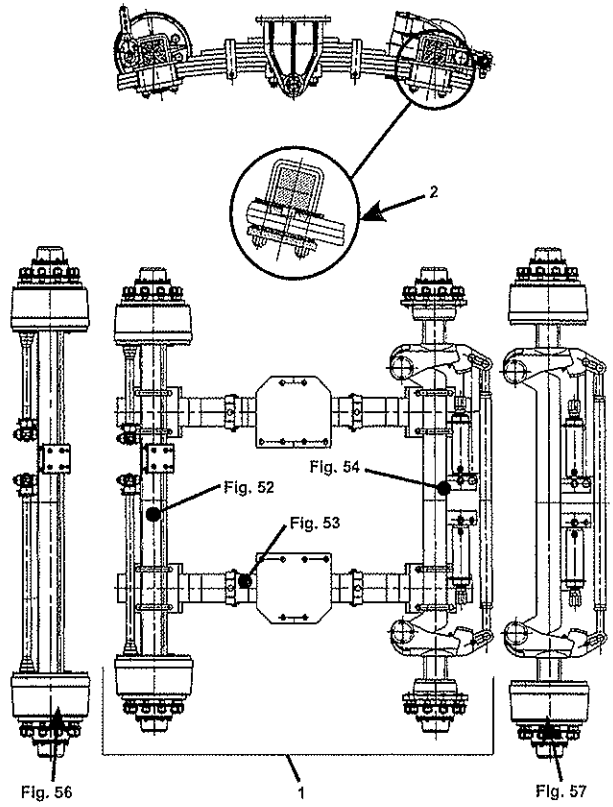


FIG. 52

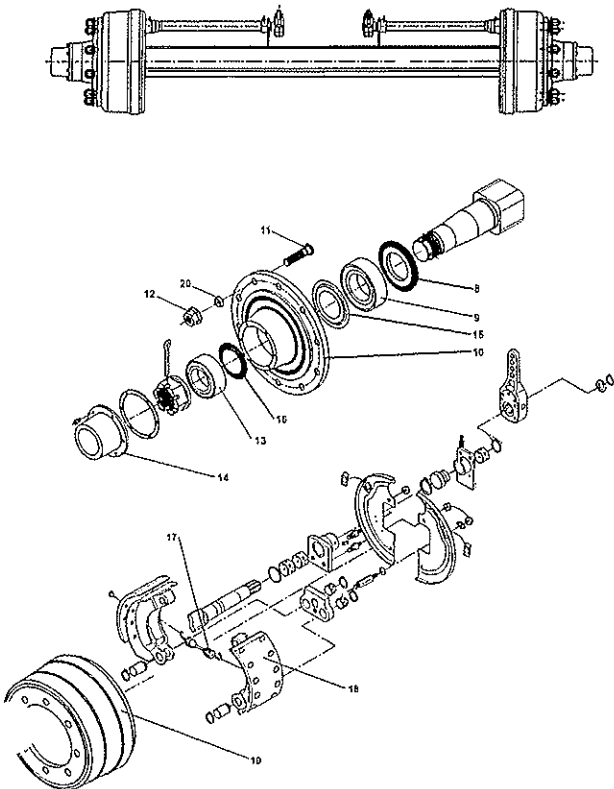
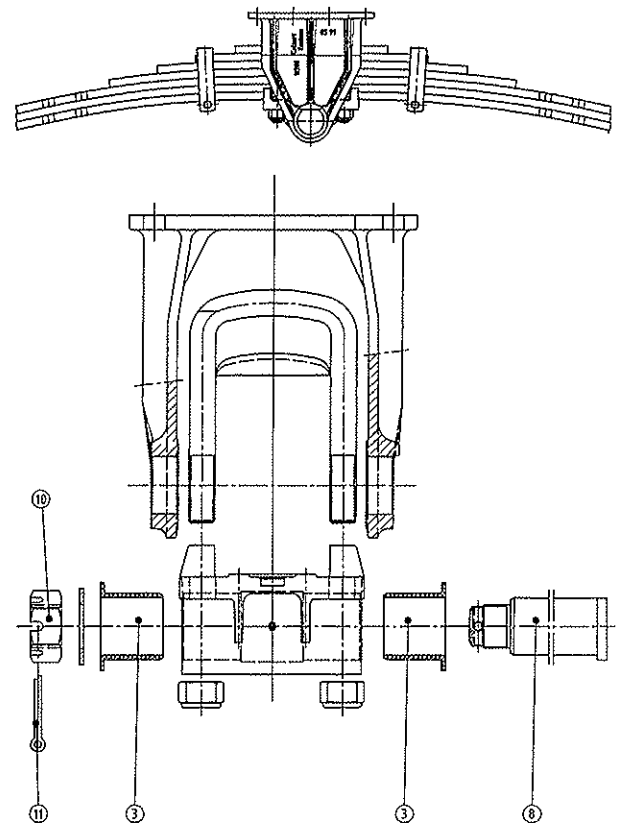


FIG. 53



FIGURNØGLE - FIGURSCHLÜSSEL - FIGURE KEY - LISTE DE FIGURES

FIG. 54

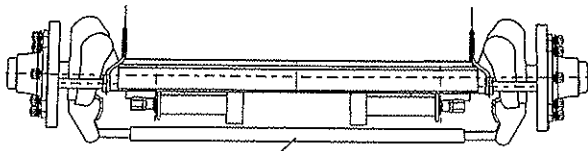


Fig. 55

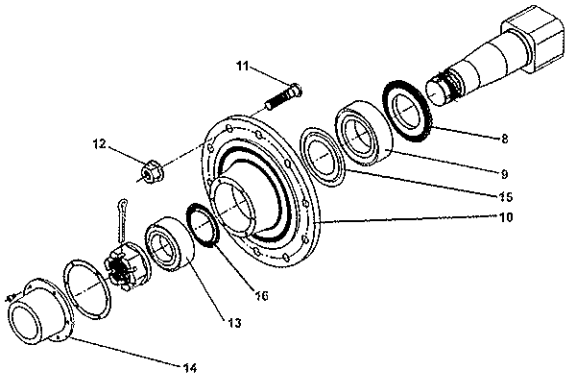
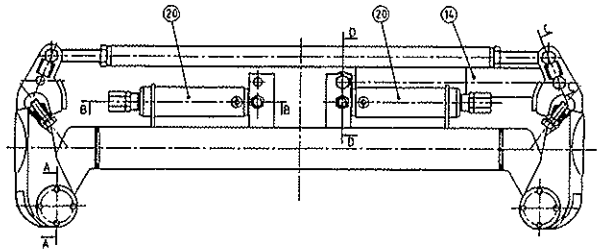
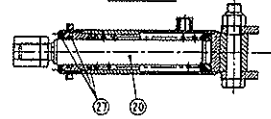


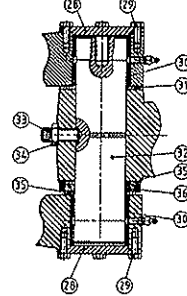
FIG. 55



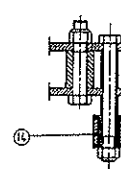
SECTION B-B



SECTION A-A



SECTION D-D



SECTION C-C

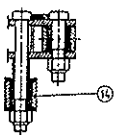


FIG. 56

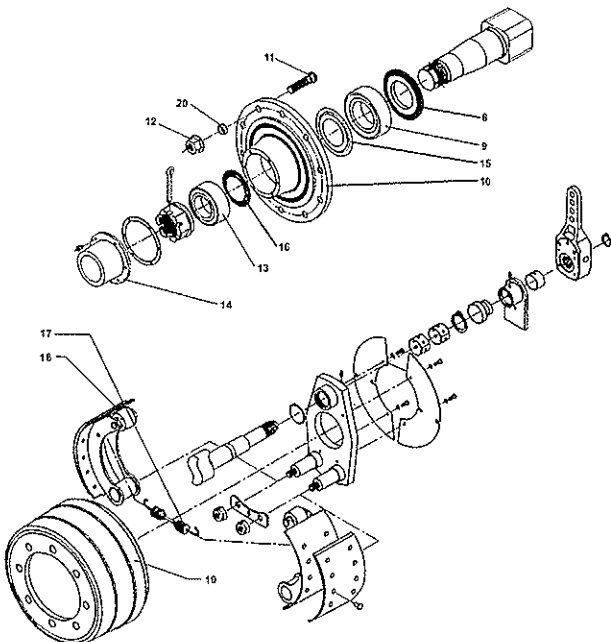
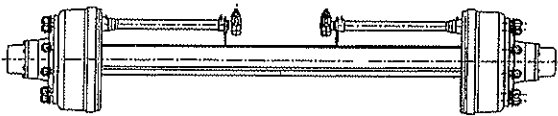


FIG. 57

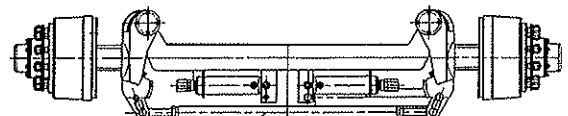
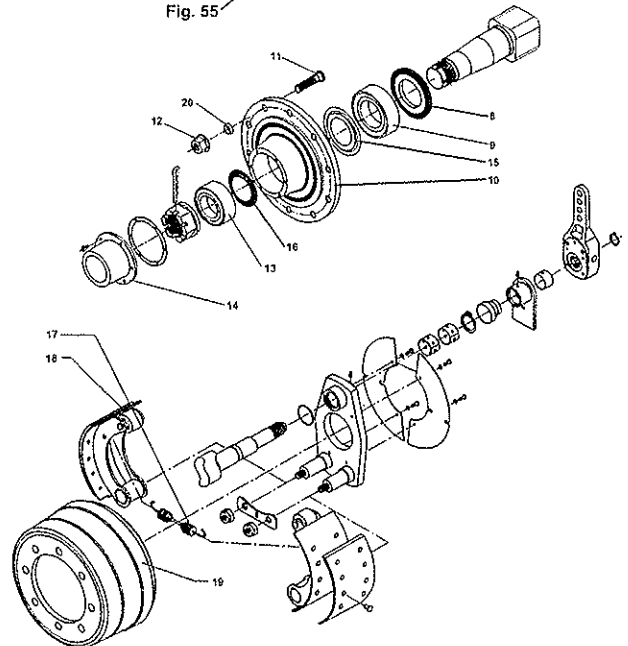


Fig. 55



FIGURNØGLE-FIGURSCHLÜSSEL-FIGURE KEY-LISTE DE FIGURES

FIG. 58

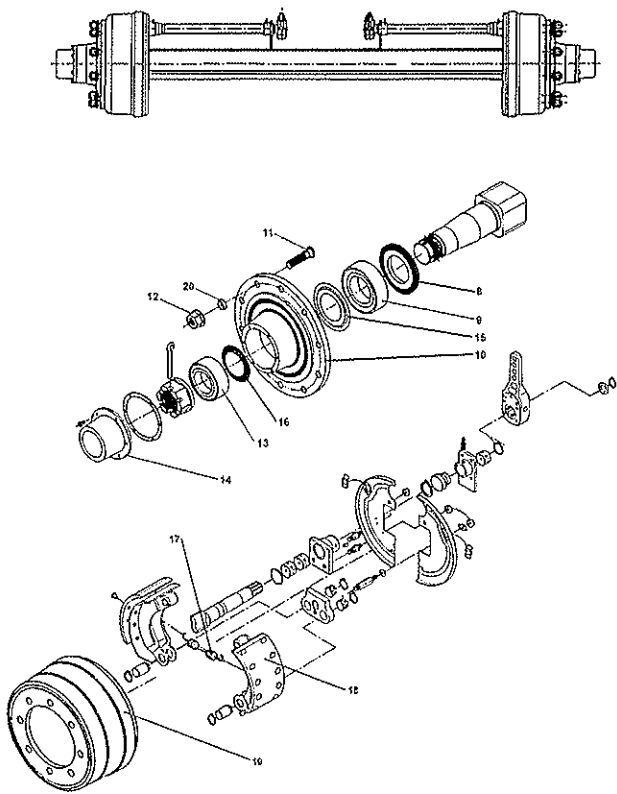


FIG. 60

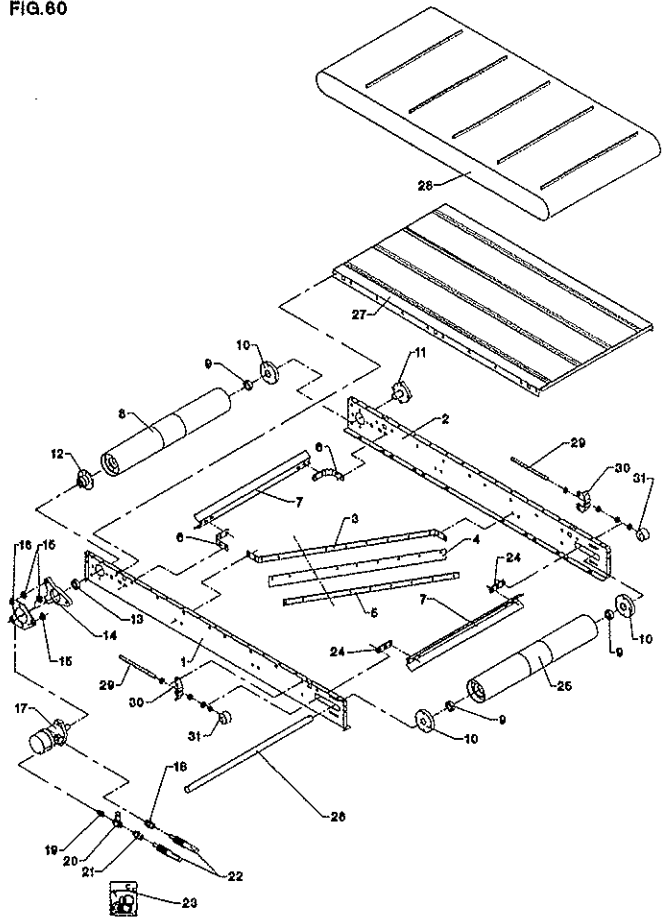


FIG. 61

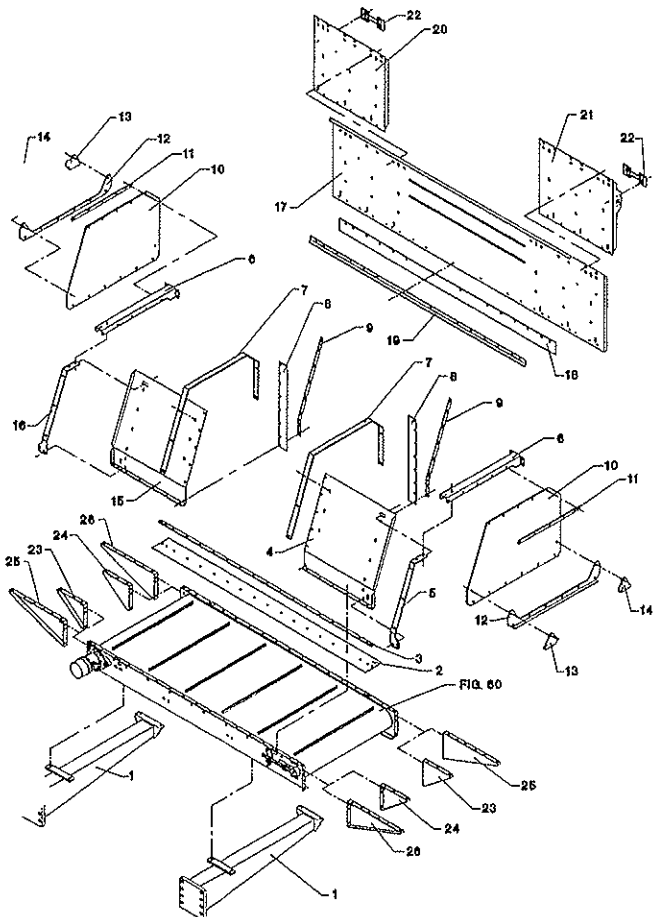
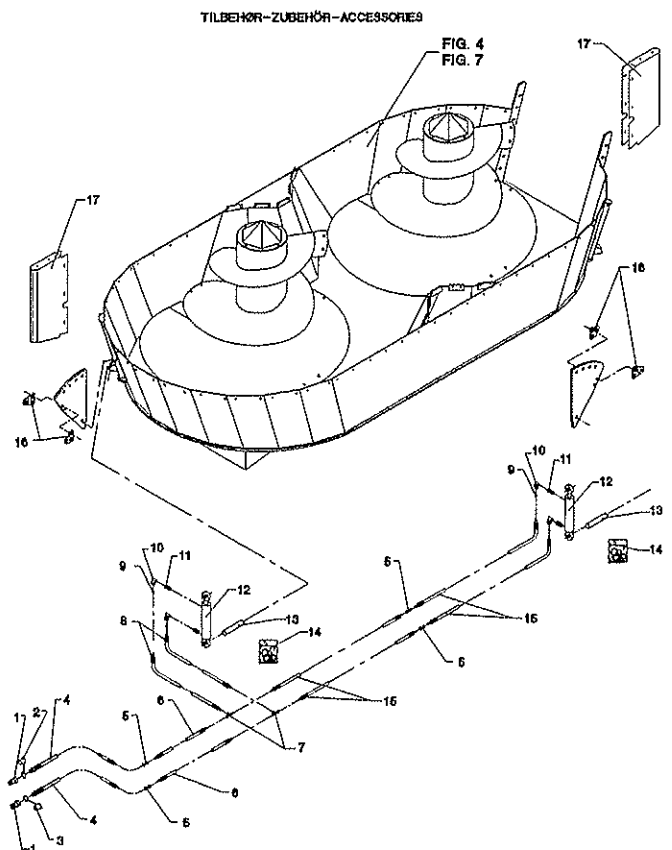


FIG. 80



FIGURNØGLE - FIGURSCHLÜSSEL - FIGURE KEY - LISTE DE FIGURES

FIG. 81

TILBEHØR-ZUBEHÖR-ACCESSORIES

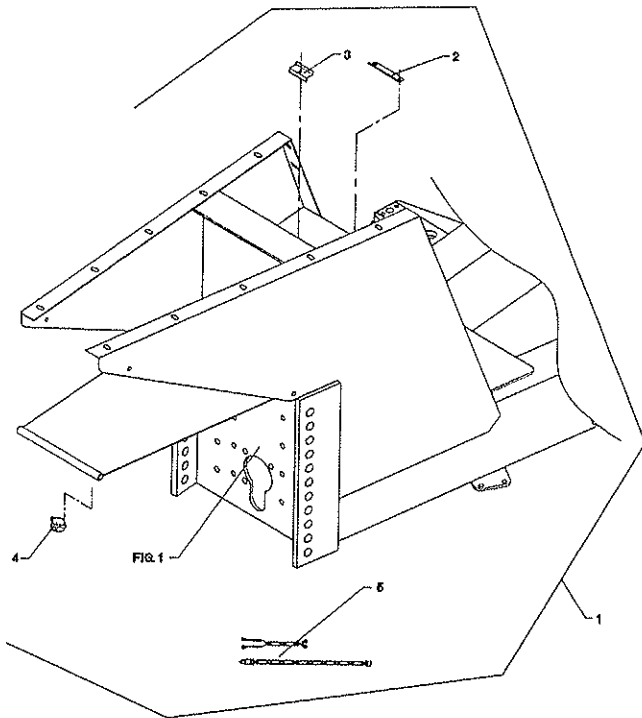
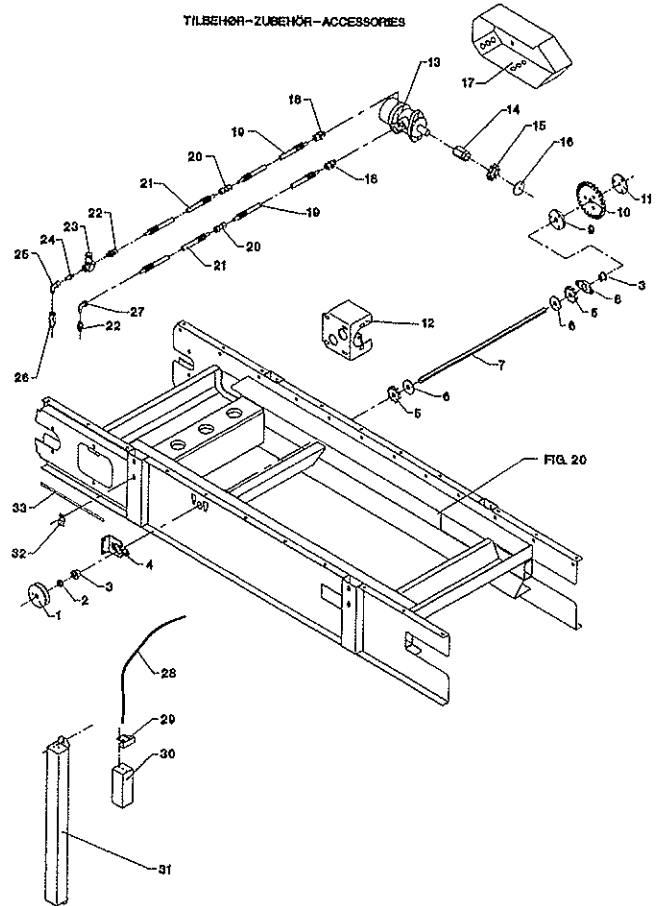


FIG. 82

TILBEHØR-ZUBEHÖR-ACCESSORIES



RESERVEDELSLISTE

ERSATZTEILLISTE

SPARE PARTS LIST

LISTE DE PIÈCES

FIG. 1

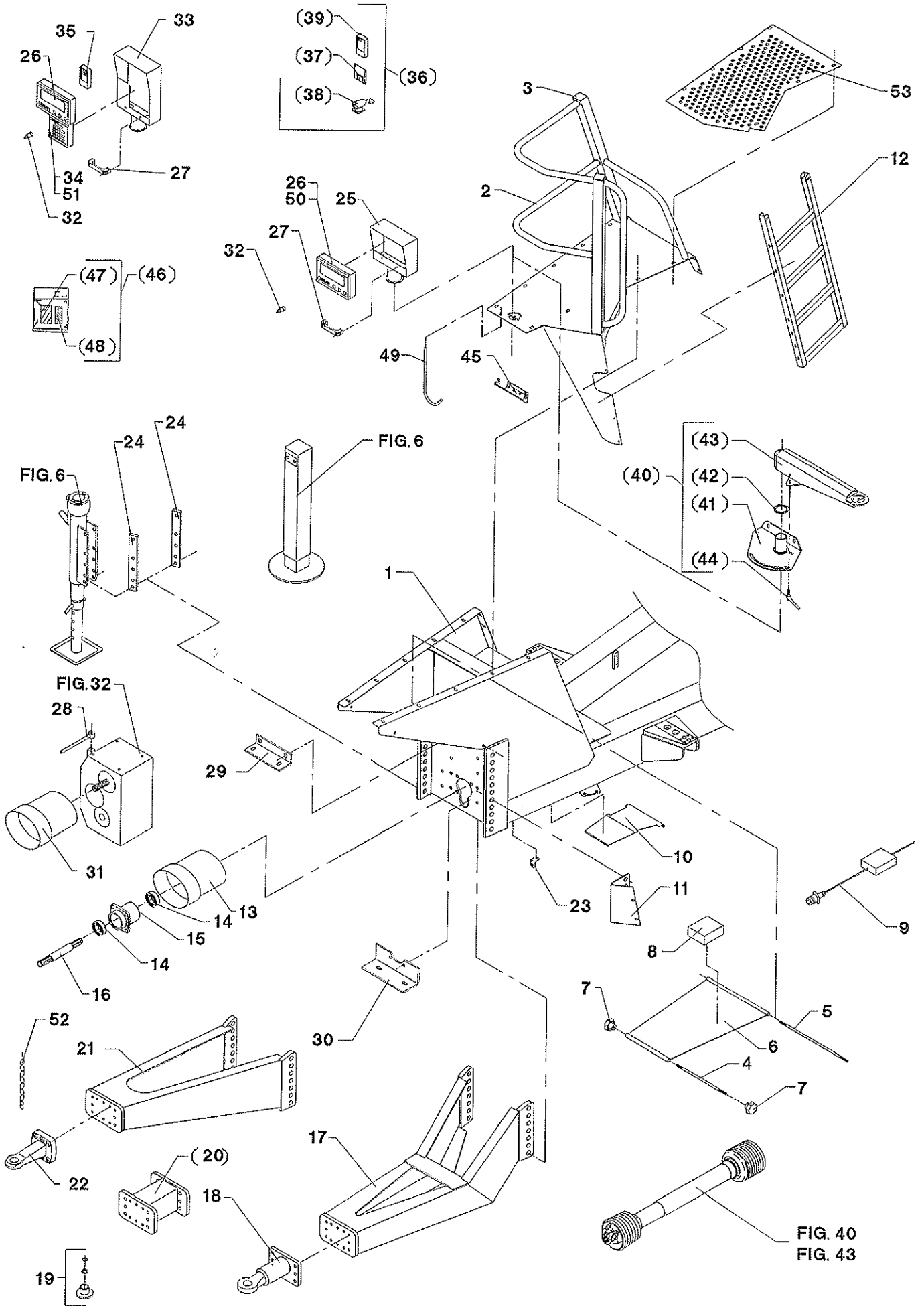
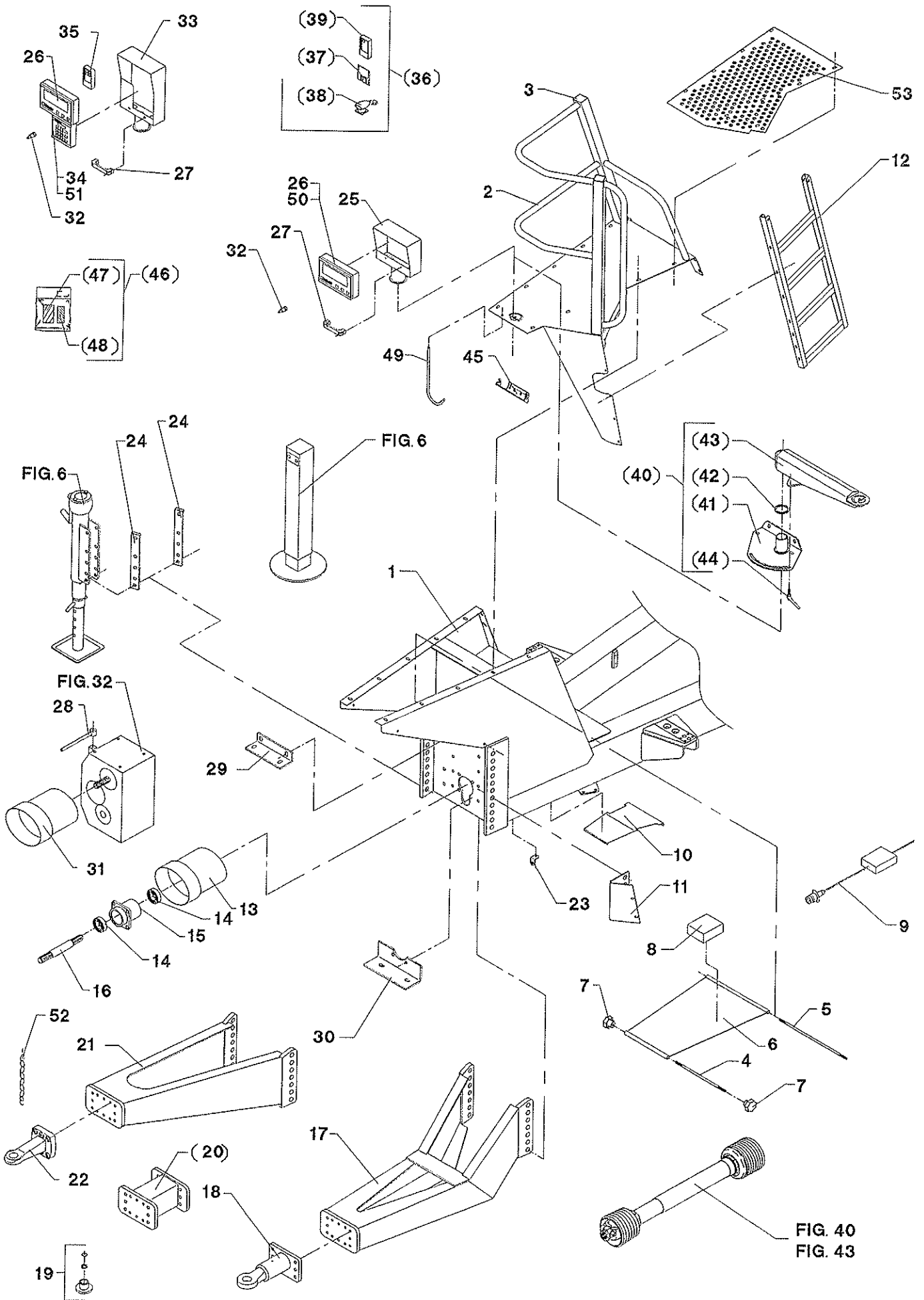


FIG. 40
FIG. 43

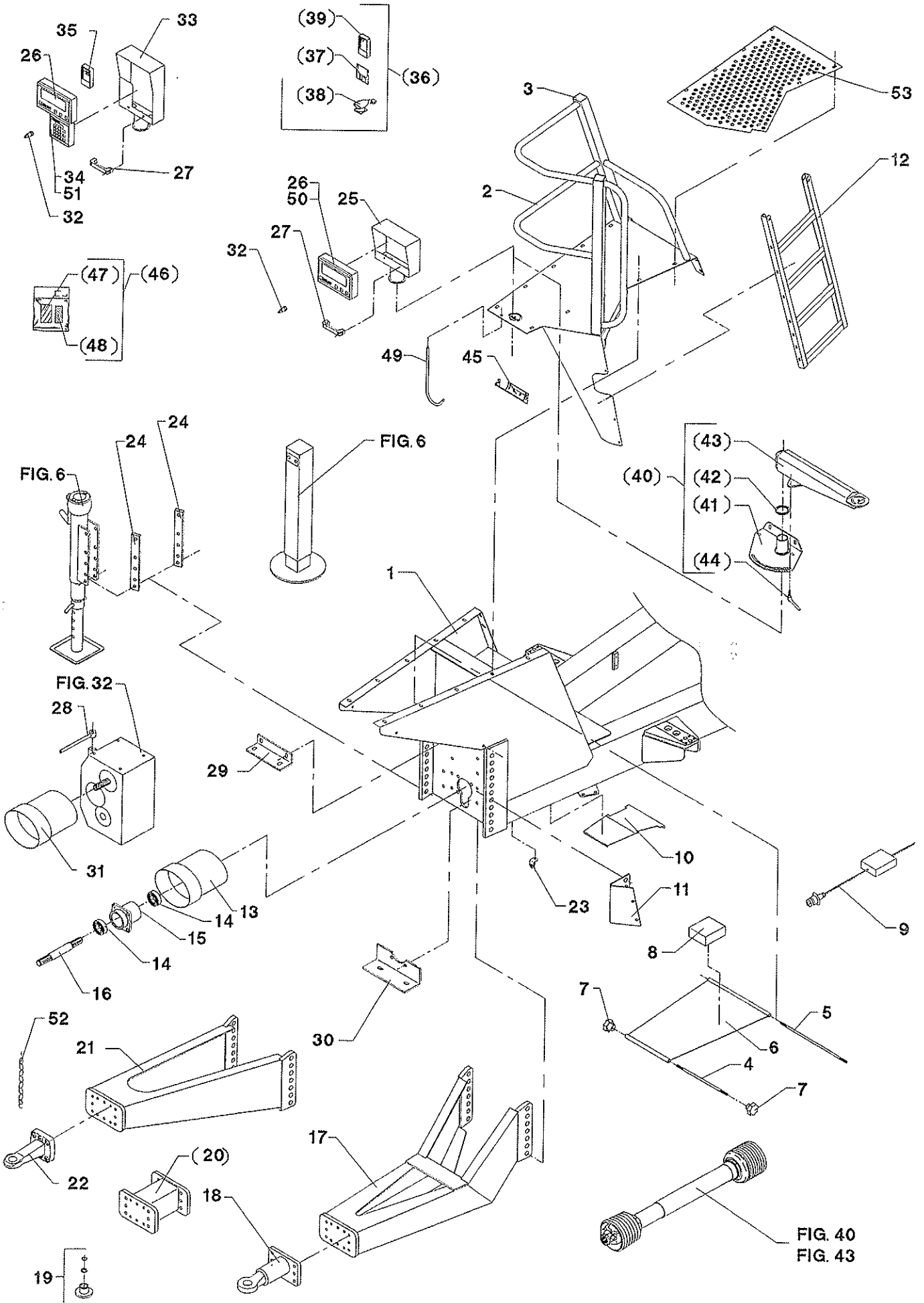
POS.	VARENUMMER	ANTAL	BENÆVNELSE	BEZEICHNUNG	DESIGNATION		
1.	3710-267X	1	UNDERVOGN FAHRGESTELL >=1780100401 <=1780100517		UNDER CARRIAGER	1214-5326	5
						1214-5424	5
						1220-5321	10
						1241-4304	10
						1241-4502	10
1. 1	3710-267A	1	UNDERVOGN FAHRGESTELL >=1780100618		UNDER CARRIAGER	1165-0275	14
						1214-5326	5
						1214-5424	5
						1220-5321	10
						1241-4304	10
2.	3710-100X	1	PLATFORM PLATTFORM		PLATFORM	1215-4328	14
						1220-4321	14
						1241-2505	14
						1393-0107	1
3.	1165-0252	2	PROP 60-60-4 PERSCHLUSS 60-60-4		PLUG 60-60-4		
4.	2710-116X	1	GEVINDSTANG GEWINDSTANGE		SPINDLE		
5.	2710-117X	1	GEVINDSTANG GEWINDSTANGE		SPINDLE	1220-4321	2
						1241-2505	2
6.	3710-088X	1	KLAP KLAPPE		FLAP		
7.	1399-0277	2	STJERNEGREB STERNGRIF		STAR GRIP		
8.	2710-191X	1	SAMLEDÅSE DRAHTEINZIEHDOSE		JUNCTION BOX	1216-1224	4
						1220-1321	4
						1241-1101	4
9.	1391-0880	1	STIK STECKER		PLUG		
10.	2710-454X	1	SKÆRM SCHUTZ		GUARD		
11.	2710-356X	1	KONSOL KONSOLE		BRACKET		
12.	3710-319X	1	STIGE LEITER		LADDER	1213-7720	6
						1215-2224	8
						1220-2321	8
						1220-7321	6
						1241-1304	8
1241-6409	6						
13.	2065-976X	1	PTO-SKÆRM PTO-SCHUTZ		PTO-GUARD		
14.	1331-3308	2	KUGLELEJE 6210-2RS KUGELLAGER 6210-2RS		BALL BEARING 6210-2RS		
15.	3065-540X	1	LEJEHUS LAGERHAEUSE		BEARING HOUSING	1213-5624	4
						1220-5122	4
						1220-5321	4
						1241-4502	16
						1255-8101	2
1313-2101	1						
16.	2710-323X	1	AKSEL WELLE		SHAFT		
17.	3710-350X	1	TRÆK ANTRIEB		DRIVE	1213-7720	6
						1220-7321	6
						1241-6409	6
18.	3701-498X	1	TRÆKØJE ZUGOESE		CLEVIS EYE	1214-5220	6
						1241-4502	6
						1313-1101	1

FIG. 1



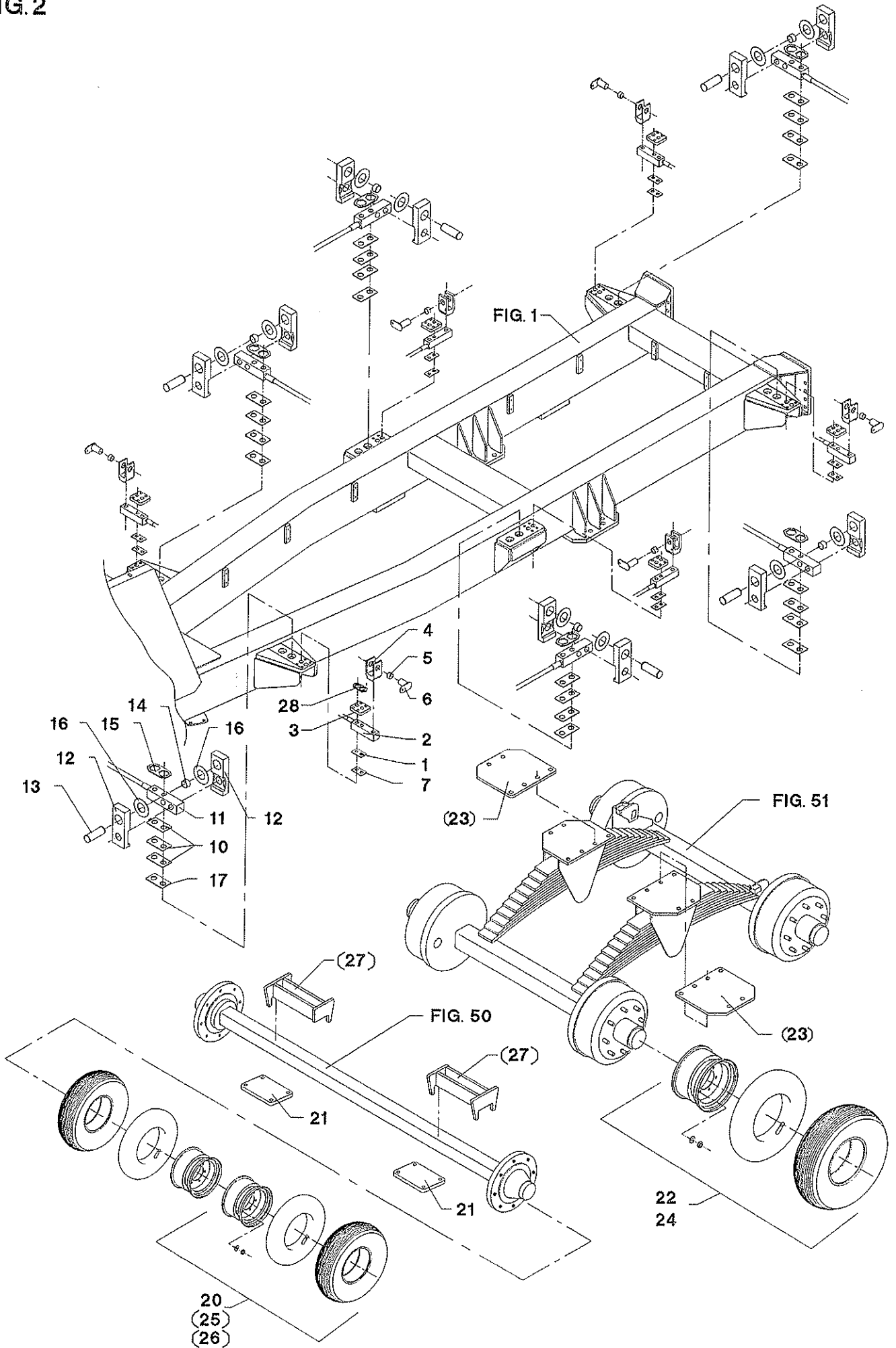
POS.	VARENUMMER	ANTAL	BENÆVNELSE	BEZEICHNUNG	DESIGNATION		
19.	4110-9008	1	BØSNING BUCHSE		BUSH		
20.	4710-1001	T 1	FORLÆNGERSTYKKE VERLAENGER		EXTENSION	1214-5220	6
						1220-5321	6
						1241-4502	6
21.	3710-101A	1	TRÆK ANTRIEB		DRIVE	1213-7720	6
						1220-7321	6
						1241-6409	6
22.	2701-223X	1	TRÆKØJE ZUGOESE		DRAWBAR	1214-5228	6
						1241-4503	6
24.	2710-145X	2	MELLEMLÆG ZWISCHENLAGE		FILLER		
25.	3710-103X	1	SKÆRM SCHUTZ		GUARD	1214-4428	1
						1220-4321	1
						1241-2505	1
						1434-0107	4
26.	2701-573A	1	VEJEINSTRUMENT WIEGEGERAET		WEIGHING INSTRUMENT	1220-1321	4
						1241-1101	4
						1391-0835	1
						1391-0894	1
27.	1399-0237	1	BØJLEHÅNDTAG BUEGELHANDGRIFF		HANDLE FOR HOOP	1216-1126	2
						1220-1323	2
28.	3710-363X	1	HÅNDTAG HANDGRIFF		HANDLE	1213-4428	1
						1241-3407	1
29.	2710-292X	1	KONSOL KONSOLE		BRACKET	1213-5324	2
						1220-5321	2
						1241-4502	6
30.	2710-346X	1	KONSOL KONSOLE		BRACKET	1213-5324	2
						1213-5522	2
						1220-5321	2
						1241-4502	6
31.	3750-600X	1	PTO SKÆRM PTO SCHUTZ		PTO GUARD	1213-5522	2
						1220-5122	4
						1220-5321	4
						1241-1502	4
						1241-4403	4
32.	1391-0703	1	2-POLET STIKDÅSE 2-POL STECKDOSE		PLUG BOX 2-POLES		
33.	3710-450X	1	SKÆRM SCHUTZ		GUARD	1214-4428	1
						1220-4321	1
						1241-2505	1
						1391-0835	1
						1391-0894	1
						1434-0107	4
34.	2702-222X	1	VEJETERMINAL WEIGETERMINAL		WEIGH TERMINAL		
35.	2702-221X	1	FJERNBETJENING FERNBEDIENUNG		REMOTE CONTROL		
36.	4700-1007	T 1	DATATRANSPORTSÆT DATENTRANSPORTSATZ		DATA TRANSPORT UNIT		
37.	2702-266X	T 1	DISKETTE DISKETTE		DISC		
38.	2702-225X	T 1	IR-MODTAGER F/PC IR-EMPFAENGER F/PC		IR-RECEIVER F/PC		
39.	2702-224X	T 1	HÅNDTERMINAL HANDTERMINAL		HANDLE TERMINAL		
0.	4710-1004	T 1	ARM ARM		ARM		

FIG. 1



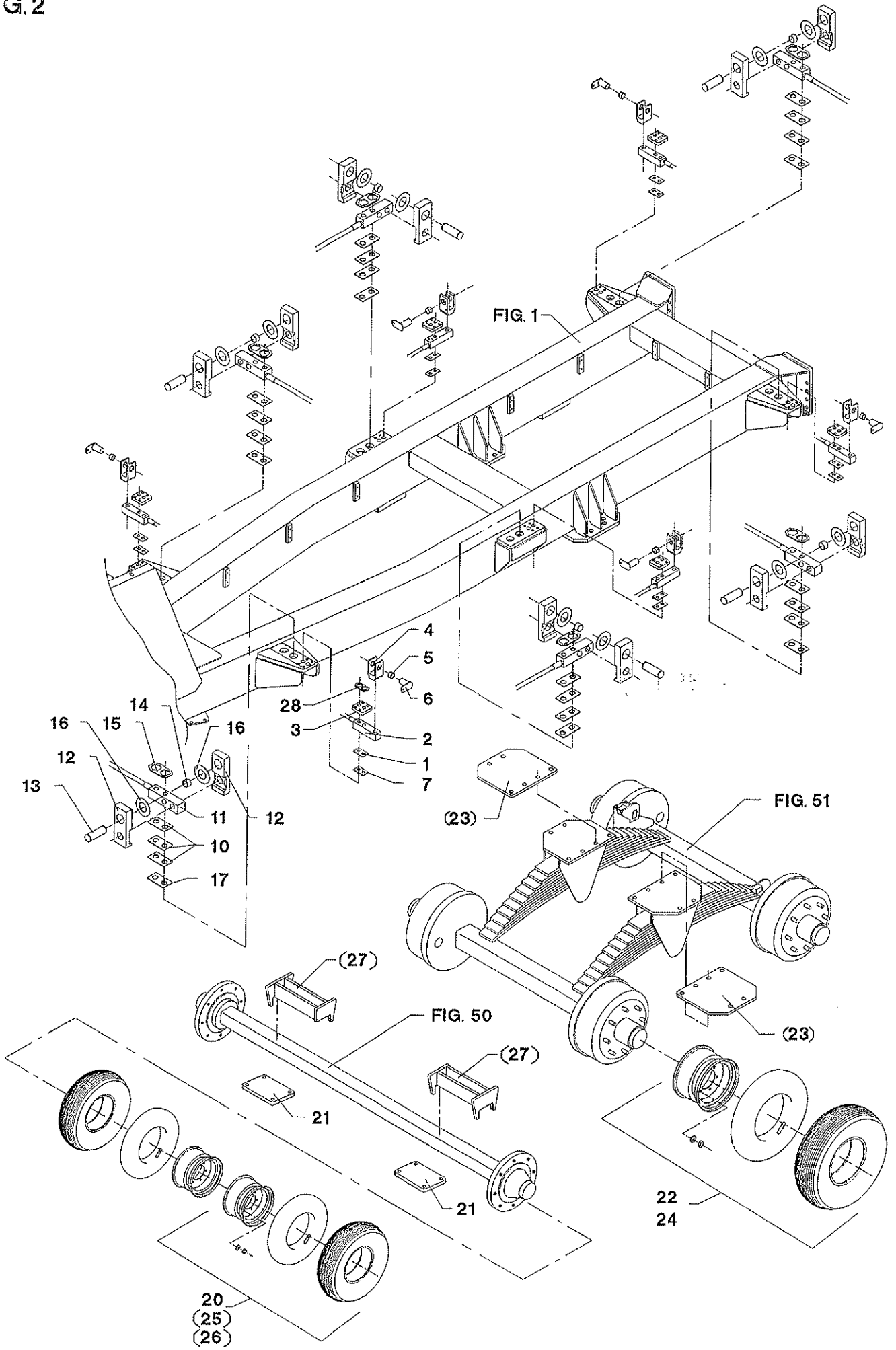
POS.	VARENUMMER	ANTAL	BENEVNELSE	BEZEICHNUNG	DESIGNATION		
41.	3710-639X	T	1	KONSOL KONSOLE	BRACKET		
42.	2710-650X		1	PLASTSKIVE PLAST SCHEIBE	PLASTIC WASHER		
43.	3710-640X	T	1	ARM ARM	ARM	1213-2222	2
						1220-2321	2
						1241-1304	4
						1241-2505	1
						1313-1101	1
						2112-978X	2
44.	1399-0238	T	1	VRIDER WRINGER	FASTENER		
45.	2710-868X		1	SLANGEHOLDER BESCHLAG	CLAMP	1213-3322	4
						1220-3321	4
						1241-2502	4
46.	4710-1005	T	1	E-PROM SET >10000 KG. E-PROM SATZ >10000 KG.	E-PROM SET >10000 KG.		
47.	2710-734X	T	1	E-PROM F/INSTR. 29968065 E-PROM F/INSTR. 29968065	E-PROM F/INSTR. 29968065		
48.	2710-735X	T	1	E-PROM F/PROFEED 29969368 E-PROM F/PROFEED 29969368	E-PROM F/PROFEED 29969368		
49.	2228-249X		1	BØJLE BUEGEL	RAIL	1241-3403	1
						1252-4102	1
50.	2702-504X		1	KASSE FOR VEJEINSTRUMENT KASTEN FUER WIEGEGERAET	BOX FOR WEIGHING INSTRUMENT		
51.	2702-505X		1	KASSE FOR VEJEINSTRUMENT KASTEN FUER WIEGEGERAET	BOX FOR WEIGHING INSTRUMENT		
52.	3134-019X		1	KÆDE KETTE	CHAIN		
53.	2711-028X		1	DØRKPLADE FUSSBODENPLATTE	FLOOR PLATE		

FIG. 2



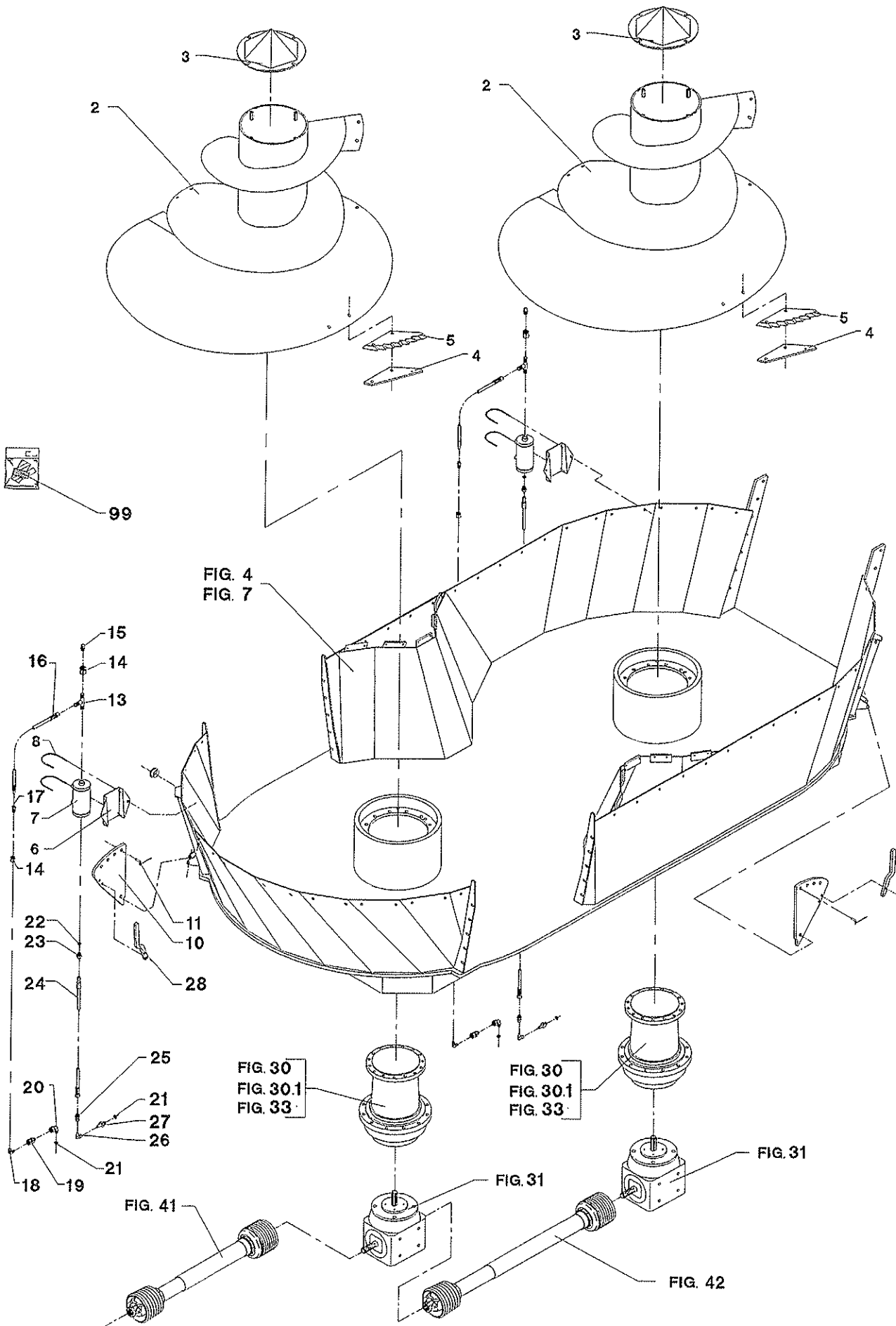
POS.	VARENUMMER	ANTAL	BENÆVNELSE	BEZEICHNUNG	DESIGNATION		
1.	2710-118X	6	MELLEMLÆGSPLADE ZWISCHENBLECH		INTERMEDIATE PLATE	1214-5431	2
						1214-6330	1
						1220-6123	2
						1241-4504	2
2.	2701-571X	6	VEJECELLE WIEGEZELLE		WEIGHINGCELL		
3.	2701-447X	6	FORSTÆRKNINGSPLADE VERSTÆRKERINGSPLATTE >=1780100401 <=1780100517		STRENGTHENING PLATE	1219-0269	4
3. 1	2710-718X	6	FORSTÆRKNINGSPLADE VERSTÆRKERINGSPLATTE >=1780100518		STRENGTHENING PLATE	1219-0285	4
4.	2701-543X	6	GAFFEL, BAGESTE GABEL, HINTERE		FORK, BACK	1241-7401	4
5.	1399-0245	6	LEJE LAGER		BEARING	1255-5104	2
						1313-2101	6
6.	3701-295X	6	TAP ZAPPEN		DOWEL	1213-2126	1
						1241-1304	1
7.	2710-705X	T 6	MELLEMLÆGSPLADE ZWISCHENBLECH		INTERMEDIATE PLATE		
10.	2702-212X	T 36	MELLEMLÆG ZWISCHENLAGE		FILLER	1214-8422	2
						1220-7124	2
						1255-5103	2
11.	2702-049X	T 6	VEJECELLE, BAGERSTE WIEGEZELLE, HINTERE >=1780100401 <=1780100507		WEIGH CELLE	1214-8422	1
						1220-7124	1
11. 1	2710-573X	T 6	VEJECELLE WIEGEZELLE >=1780100508		WEIGHING CELL	1214-8422	1
						1220-7124	1
12.	2702-067X	T 12	HOLDER HALTER		SUPPORT	1255-4201	1
13.	2702-068X	T 6	TAP ZAPPEN >=1780100401 <=1780100401		DOWEL		
13. 1	3710-757X	6	TAP ZAPPEN		DOWEL		
14.	1399-0249	T 6	LEDLEJE LAGER >=1780100401 <=1780110710		BEARING	1313-2101	6
14. 1	1399-0253	6	LEDLEJE LAGER >=1780110711		BEARING		
15.	2702-213X	T 6	FIKSERINGSPLADE FIXIERUNGSPLATTE		FIXING PLATE		
16.	1241-8905	T 12	PASSKIVE 40-50-1,0 SCHEIBE 40-50-1,0		WASHER 40-50-1,0		
17.	2710-428X	T 6	MELLEMLÆG ZWISCHENLAGE		FILLER		
20.	4000-1043	4	HJUL 245/70R19.5 RAD 245/70R19.5		WHEEL 245/70R19.5	1322-8102	1
21.	2710-327X	2	KONSOL KONSOLE		BRACKET	1214-6530	4
						1220-6321	4
						1241-5503	4
22.	4000-1045	4	HJUL 305/70 R 19,5 RAD 305/70 R 19,5		WHELL 305/70 R 19,5		

FIG. 2



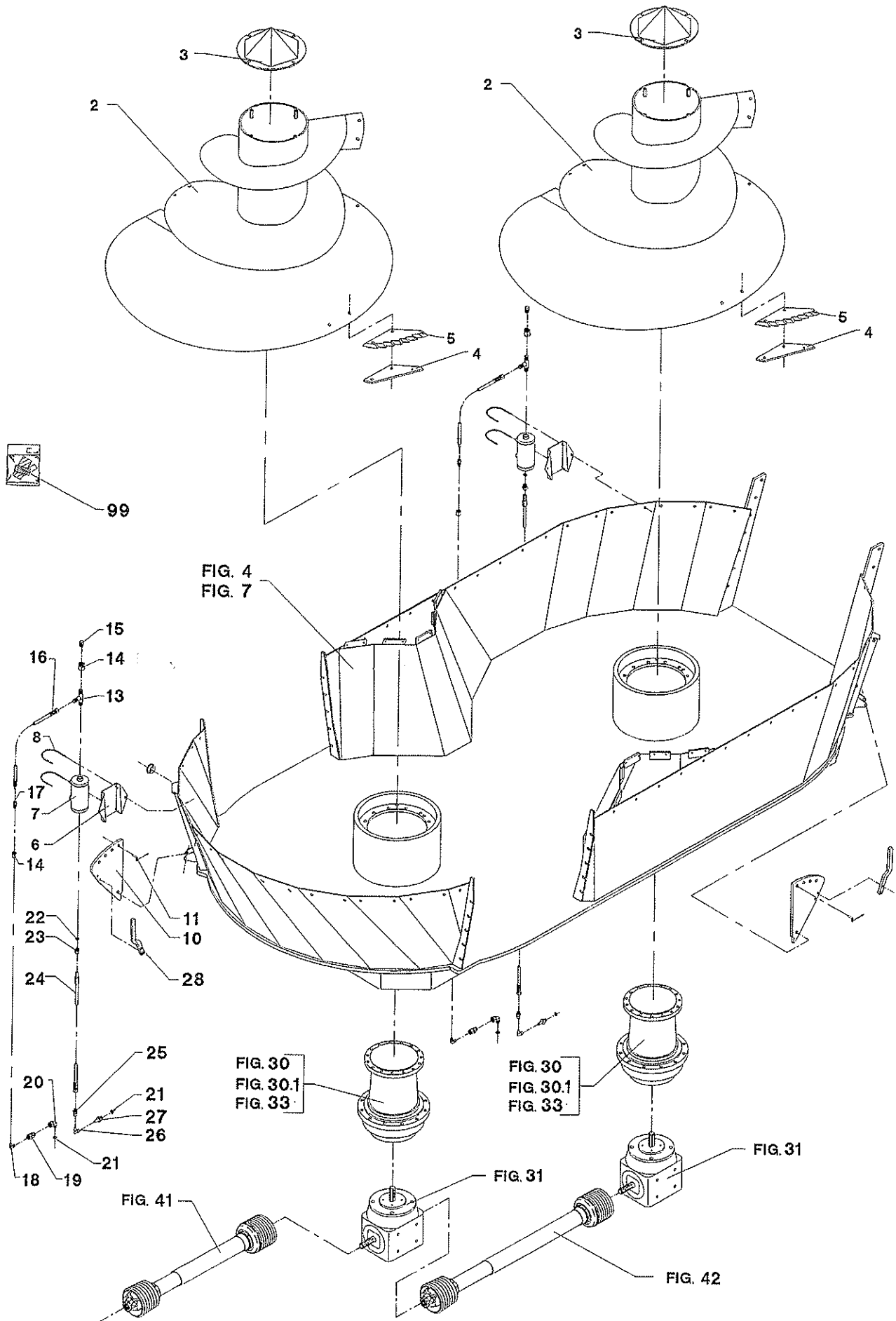
POS.	VARENUMMER	ANTAL	BENÆVNELSE	BEZEICHNUNG	DESIGNATION		
23.	2710-661X	T	4	MELLEMLÆG DICHTUNG	FILLER	1214-6422	10
						1220-6321	10
						1241-5503	10
24.	4000-1047	T	4	HJUL 385/65 R 19,5 RAD 385/65 R 19,5	WHEEL 385/65 R 19,5		
25.	4000-106H	T	2	HJUL, HØJRE 600/40-22.5 RAD, RECHTE 600/40-22.5	WHEEL, RIGHT 600/40-22.5		
26.	4000-106V	T	2	HJUL, VENSTRE 600/40-22.5 RAD, LINKE 600/40-22.5	WHEEL, LEFT 600/40-22.5		
27.	3710-730X	T	2	KONSOL KONSOLE	BRACKET	1214-6724	4
						1220-6321	4
						1241-5503	4
28.	2710-889X		6	FIKSERINGSPLADE FIXIERUNGSPLATTE >=0178010633	FIXING PLATE		

FIG. 3



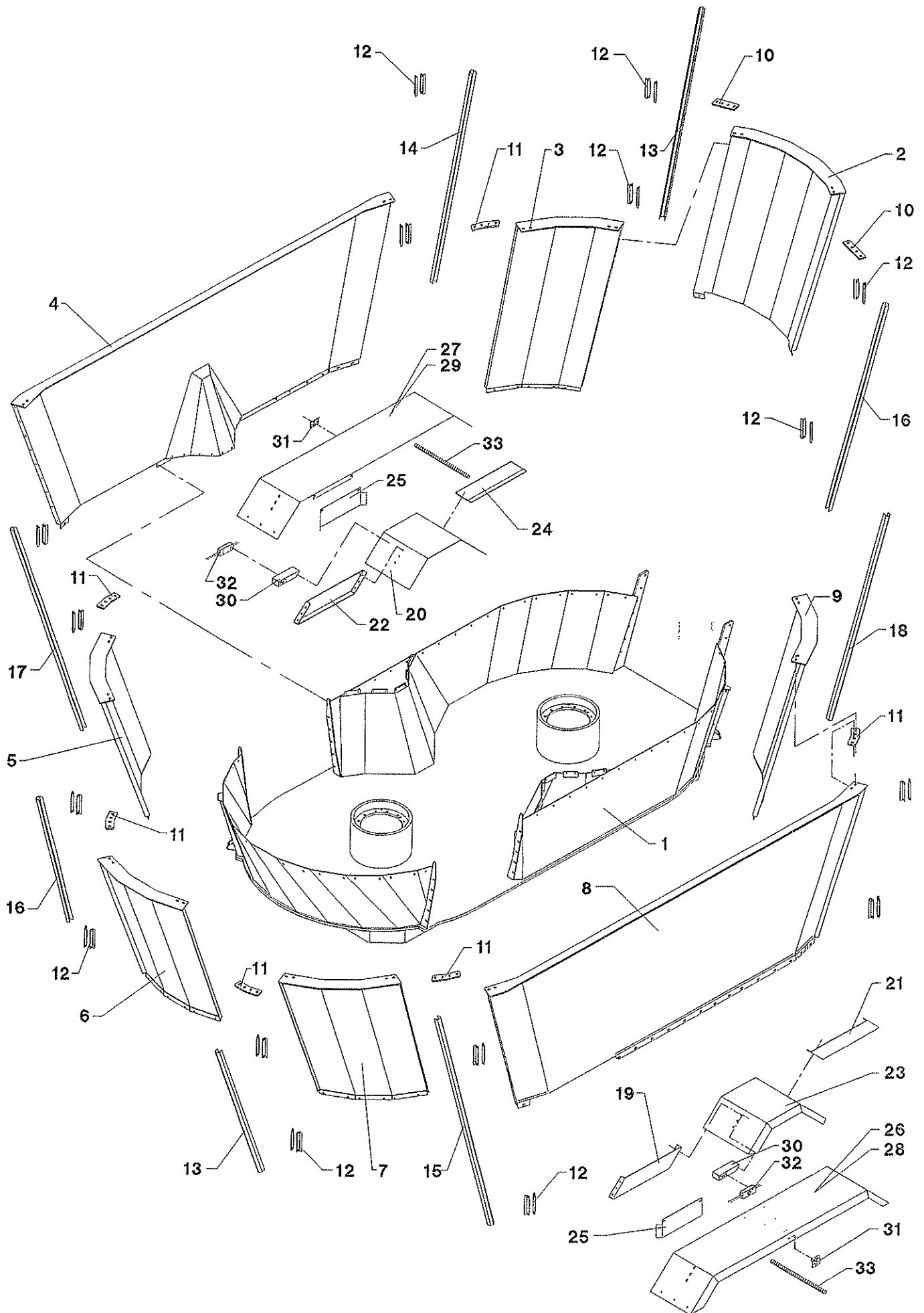
POS.	VARENUMMER	ANTAL	BENÆVNELSE	BEZEICHNUNG	DESIGNATION		
2.	3710-211X	2	SNEGL SCHNECKE >=1780100401 <=1780100507		AUGER	1214-5220 1241-3503	15 15
2. 1	3710-211A	2	SNEGL SCHNECKE >=1780100507 <=1780100789		AUGER	1214-5220 1241-3503	15 15
2. 2	3710-960X	1	SNEGL SCHNECKE >=1780100790		ENDLESS SCREW	1214-5220 1241-3503	15 15
2. 3	3710-960A	+	1 SNEGL SCHNECKE		ENDLESS SCREW	1214-5220 1241-3503	15 15
3.	3710-137X	2	DÆKSEL DECKEL		COVER	1213-4322 1241-2505	4 12
4.	2710-068X	14	PLADE PLATTE		PLATE		
5.	1380-0034	14	KNIV MESSER		KNIFE	1214-3226 1219-0270 1220-3321 1220-5321 1241-2402 1241-3503	1 2 1 2 1 2
6.	2710-147X	2	KONSOL KONSOLE		BRACKET	1219-0237 1220-4321 1241-3403	2 2 2
7.	1399-0305	2	OLIEBEHOLDER OELBEHAELTER		OIL TANK		
8.	2710-367X	4	SPÆNDEBÅND SPANNBAND		TIGHTENING CLAMP	1299-0125	1
10.	2710-048X	2	MODSKÆR GEGENSCHNEIDE >=1780100401 <=1780100507		SHEARBAR	1214-5324 1220-5321 1241-4304	2 2 2
10. 1	2710-048A	2	MODSKÆR GEGENSCHNEIDE >=1780100508		WEARING BAR	1214-5324 1220-5321 1241-4304	2 2 2
11.	3191-083X	2	TAP ZAPFEN		DOWEL		
13.	1311-8580	2	T-NIPPEL T-NIPPEL		T-NIPPLE		
14.	1311-2603	4	MUFFE MUFFE		SOCKET		
15.	1315-9167	2	PROP ROHRVERSCHLUSS		PLUG		
16.	1317-0837	2	HYDRAULIKSLANGE L=2800 HYDRAULIKSLAUCH L=2800		HYDRAULIC HOSE L=2800		
17.	1311-8534	1	FORSKRUNING VERSCHRAUBUNG		SCREWED CONNECTION		
18.	1311-2604	2	NIPPEL NIPPEL		NIPPLE		
19.	1311-7011	2	NIPPELMUFFE NIPPEL		BUSHING		
20.	1311-8568	2	NIPPEL NIPPEL		NIPPLE		
21.	1317-0208	4	KOBBERPAKNING 17-22-1,5 KUPFERDICHTUNG 17-22-1,5		COPPER GASKET 17-22-1,5		
22.	1311-8538	2	TÆTNINGSRING DICHTUNGSRING		GASKET		

FIG. 3



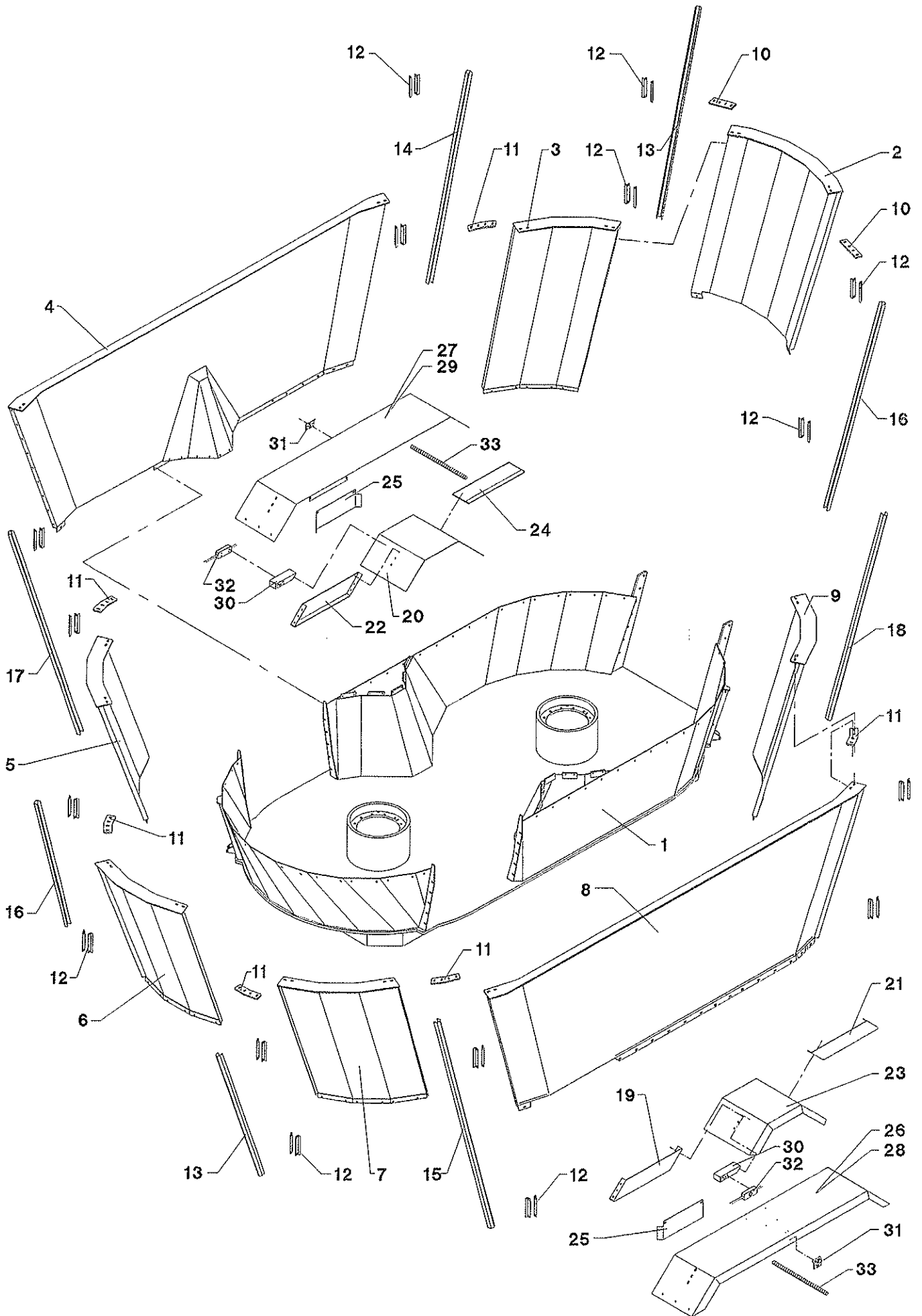
POS.	VARENUMMER	ANTAL	BENÆVNELSE	BEZEICHNUNG	DESIGNATION		
23.	1311-8566	2	NIPPEL NIPPEL		NIPPLE		
24.	1317-0838	2	HYDRAULIKSLANGE L=2400 HYDRAULIKSLAUCH L=2400		HYDRAULIC HOSE L=2400		
25.	1311-8534	2	FORSKRUNING VERSCHRAUBUNG		SCREWED CONNECTION		
26.	1311-8603	2	VINKELFORSKRUNING WINKELVERSCHRAUBUNG		ANGLE COUPLING		
27.	1311-8535	2	RØRSTUDS ROHRSTÜTZEN		PIPE STUB		
28.	2710-662X	2	HÅNDTAG HANDGRIFF		HANDLE	1214-4126 1220-4321 1241-3403	2 2 2
99.	3889-198X	1	TRANSFER TRANSFER		TRANSFER		

FIG. 4



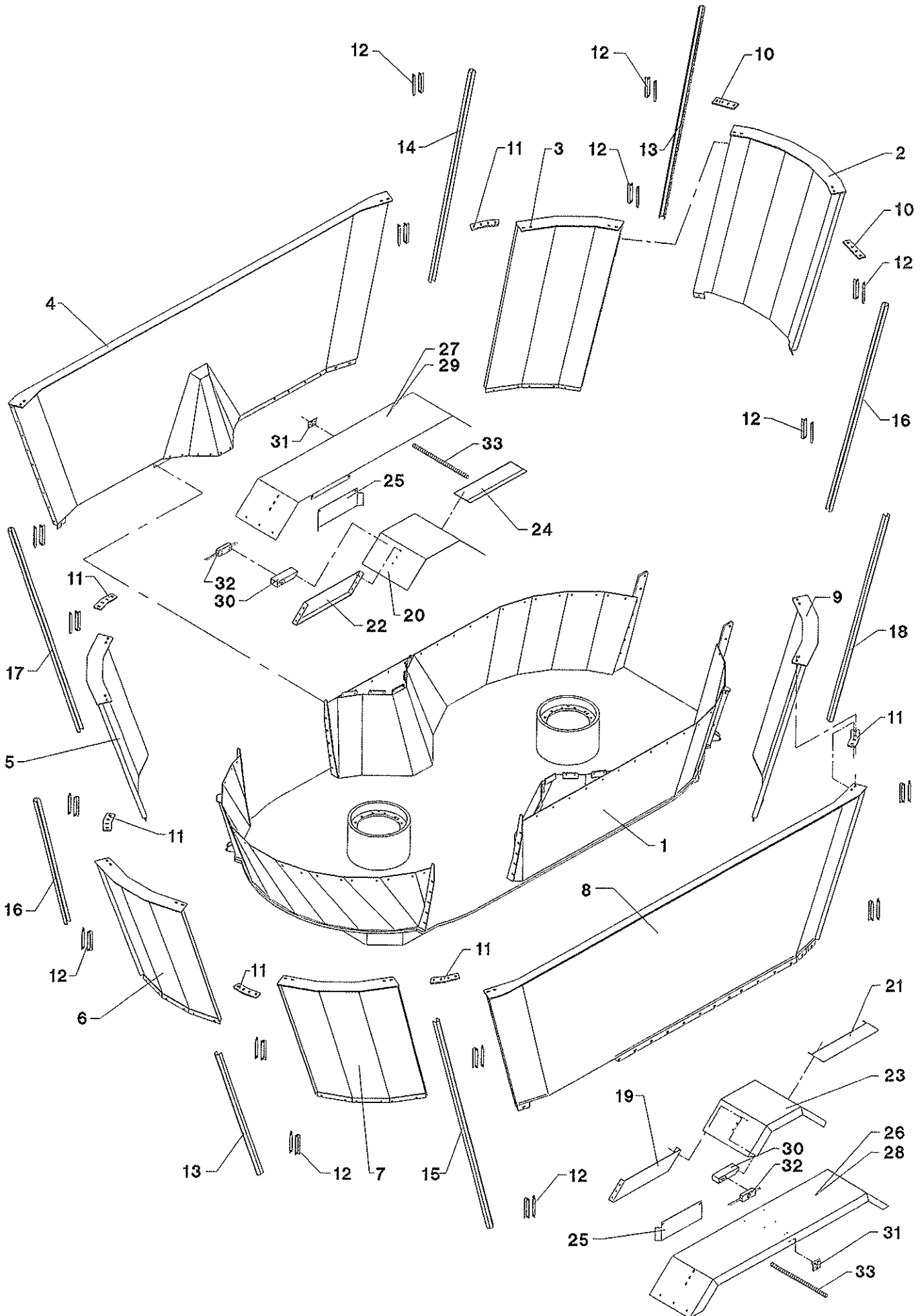
POS.	VARENUMMER	ANTAL	BENØVNELSE	BEZEICHNUNG	DESIGNATION		
1.	3710-215X	1	BUND BODEN >=1780100401 <=1780100517		BOTTOM	1219-0272	24
						1220-5323	24
1. 1	3710-215A	1	BUND BODEN >=1780100618		BOTTOM	1219-0272	24
						1220-5323	24
2.	3710-131X	1	KARSEKTION GEFAESSESEKTION		WESSEL SECTION	1213-4322	9
						1219-0224	2
						1220-4321	11
						1241-2505	2
						1241-3403	9
						1393-0122	2
3.	3710-134X	1	KARSEKTION GEFAESSESEKTION		TUB SECTION	1213-4322	9
						1219-0224	4
						1220-4321	15
						1241-2505	6
						1241-3403	9
						1393-0122	6
4.	3710-185X	2	SEKTION F/KAR SEKTION VON GEFAES >=1780100401 <=1780100507		SEKTION OF WESSEL	1213-1224	10
						1213-4224	9
						1219-0224	8
						1220-4321	17
						1241-2402	10
						1241-2505	8
						1241-3403	9
						1393-0122	8
4. 1	3710-460X	1	KARSEKTION GEFAESSESEKTION >=1780100509		WESSEL SECTION	1213-4322	9
						1219-0224	20
						1220-4321	29
						1241-2505	20
						1241-3403	9
						1393-0122	20
5.	3710-031X	1	KARSEKTION BEHAELTERSEKTION		TUB SEKTION	1213-4322	9
						1219-0224	6
						1220-4321	15
						1241-2505	6
						1241-3403	9
						1393-0122	6
6.	3710-032X	1	KARSEKTION BEHAELTERSEKTION		TUB SEKTION	1213-4322	9
						1219-0224	6
						1220-4321	15
						1241-2505	6
						1241-3403	9
						1393-0122	6
7.	3710-033X	1	KARSEKTION BEHAELTERSEKTION		TUB SEKTION	1213-4322	9
						1219-0224	4
						1220-4321	15
						1241-2505	6
						1241-3403	9
						1393-0122	6
8.	3710-462X	1	KARSEKTION GEFAESSESEKTION		WESSEL SECTION	1213-4322	9
						1219-0224	20
						1220-4321	29
						1241-2505	20
						1241-3403	9
						1393-0122	20
9.	3710-128X	1	KARSEKTION GEFAESSESEKTION		TUB SECTION	1213-4322	9
						1219-0224	6
						1220-4321	15
						1241-2505	6
						1241-3403	9
						1393-0122	6
10.	2710-153X	2	SPÆNDESTYKKE SPANNSTUECK		CLAMP	1215-4520	4
						1220-4321	4
						1241-3403	4

FIG. 4



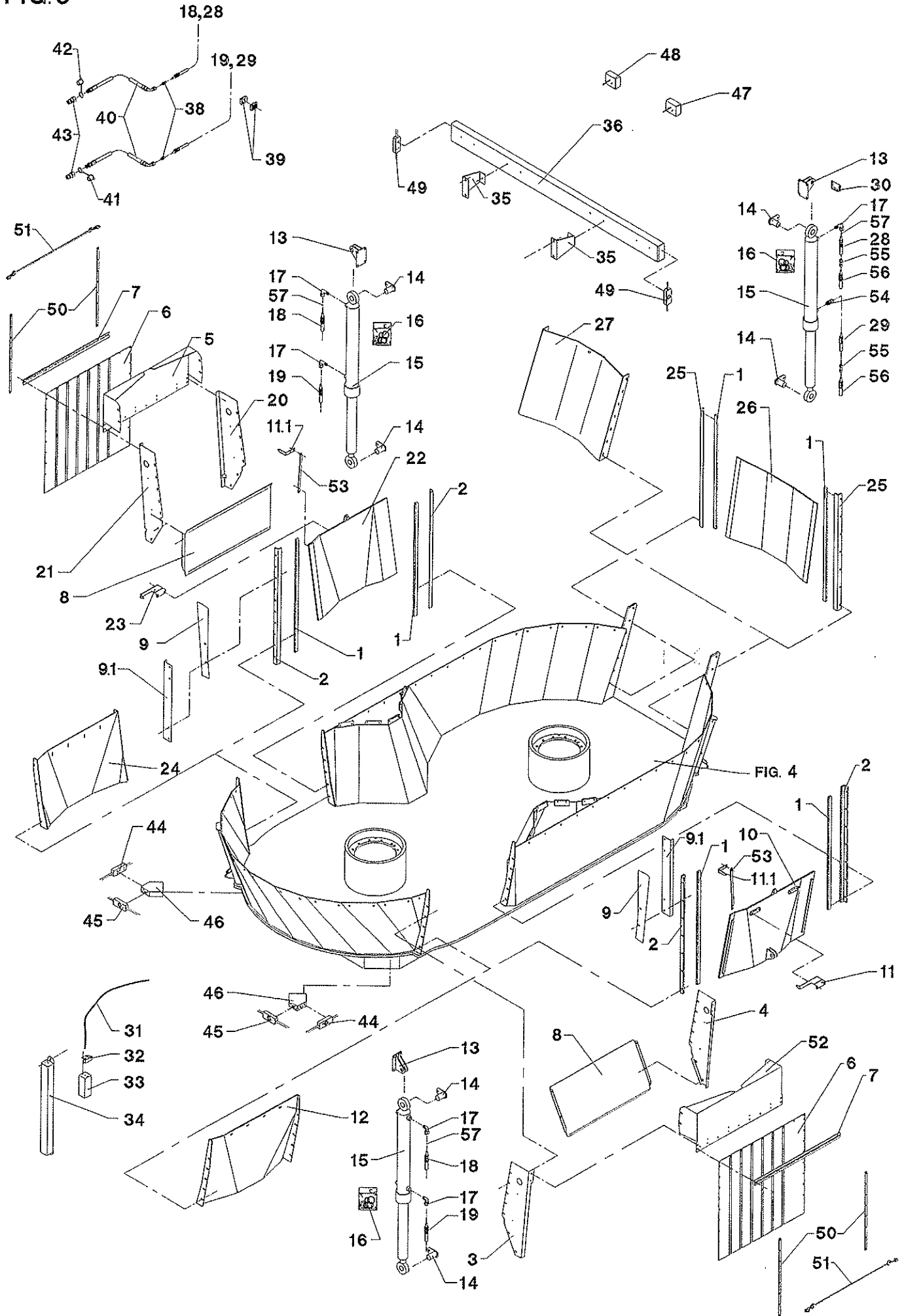
POS.	VARENUMMER	ANTAL	BENÆVNELSE	BEZEICHNUNG	DESIGNATION	HERTIL, DAZU, TO THIS, A CECI	
11.	2710-081X	6	SPÆNDESTYKKE SPANNSTUECK		CLAMP	1215-4520 1220-4321 1241-3403	4 4 4
12.	2710-108X	32	MELLEMLÆG DICHTUNG		FILLER		
13.	2710-038X	2	SKINNE SCHIENE		RAIL		
14.	2710-289X	1	SKINNE SCHIENE		RAIL		
15.	2710-035X	1	SKINNE SCHIENE		RAIL		
16.	2710-037X	2	SKINNE SCHIENE		RAIL		
17.	2710-036X	1	SKINNE SCHIENE		RAIL		
18.	2710-290X	1	SKINNE SCHIENE		RAIL		
19.	2710-391X	1	SKÆRM SCHUTZ		GUARD	1213-3224 1220-3321 1241-2308	3 3 3
20.	2710-328X	1	SKÆRM, HØJRE SCHUTZ, RECHTE		GUARD, RIGHT	1213-3224 1220-3321 1241-2308	6 6 6
21.	2710-659X	1	SKÆRM, VENSTRE SCHUTZ, LINKE		GUARD, LEFT	1213-3224 1220-3321 1241-2308	3 3 3
22.	2710-231X	1	SKÆRM SCHUTZ		GUARD	1213-3224 1220-3321 1241-2308	3 3 3
23.	2710-329X	1	SKÆRM, VENSTRE SCHUTZ, LINKE		GUARD, LEFT	1213-3224 1220-3321 1241-2308	6 6 6
24.	2710-660X	1	SKÆRM, HØJRE SCHUTZ, RECHTE		GUARD, RIGHT	1213-3224 1220-3321 1241-2308	3 3 3
25.	2710-354X	2	SKÆRM SCHUTZ		GUARD	1213-3222 1220-3321 1241-2308	2 2 2
26.	2710-447X	1	SKÆRM, VENSTRE SCHUTZ, LINKE		GUARD, LEFT	1213-3224 1220-3321 1241-2308	3 3 3
27.	2710-667X	1	SKÆRM, HØJRE SCHUTZ, RECHTE		GUARD, RIGHT	1213-3224 1220-3321 1241-2308	3 3 3
28.	2710-656X	1	SKÆRM, VENSTRE, BRED SCHUTZ, LINKE, BREIT		GUARD, LEFT, BROAD	1213-3224 1220-3321 1241-2308	3 3 3
29.	2710-655X	1	SKÆRM, HØJRE SCHUTZ, RECHTE		GUARD, RIGHT	1213-3224 1220-3321 1241-2308	3 3 3
30.	2710-380X	2	LYGTEHOLDER, BAGESTE SCHEINWERFERHALTER, HINTERE		LANTERN BRACKET, REAR	1215-2222 1220-2321 1241-1202	2 2 2
31.	2710-517X	1	KONSOL KONSOLE		BRACKET	1215-2222 1220-2321 1241-1202	2 2 2

FIG. 4



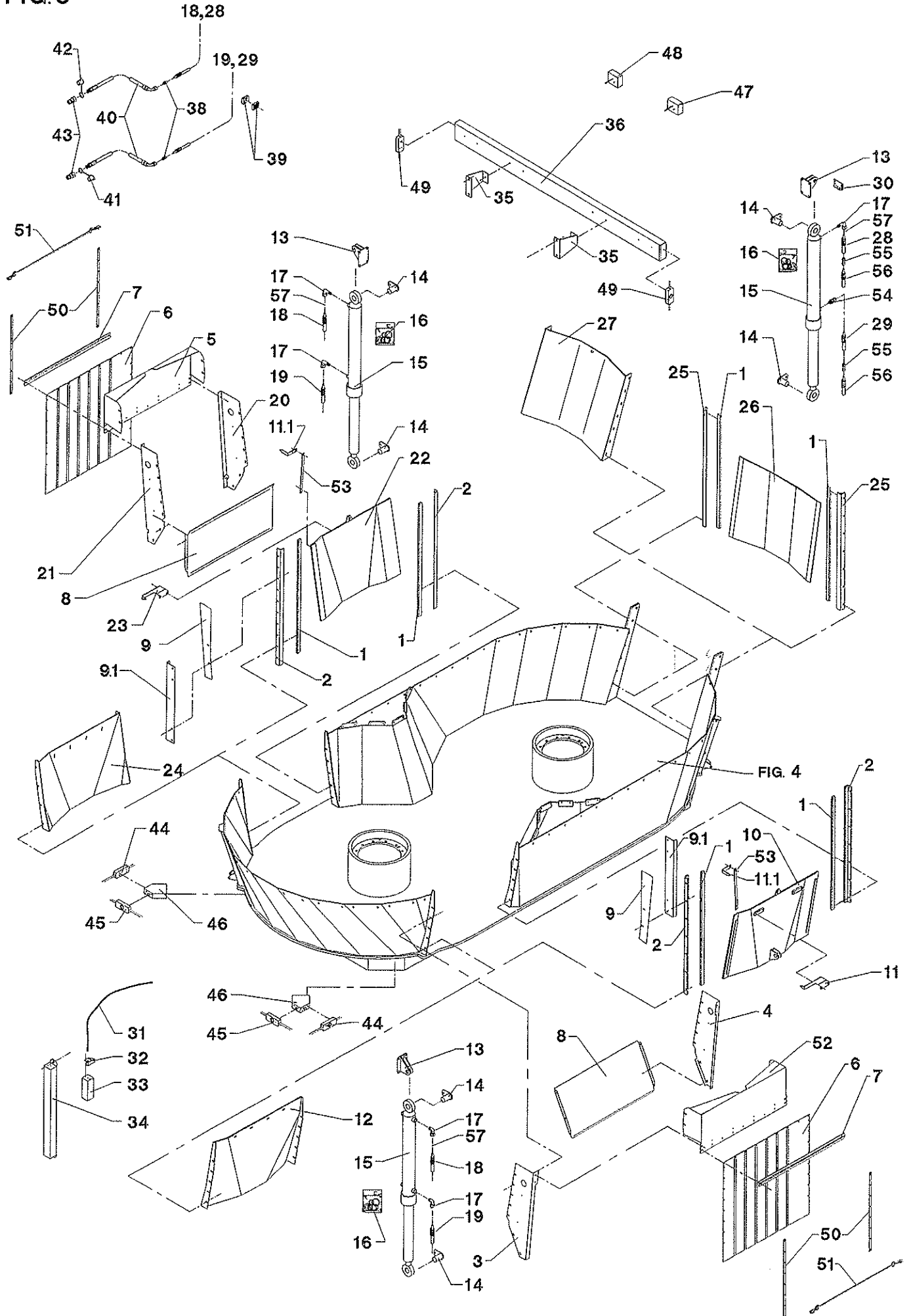
POS.	VARENUMMER	ANTAL	BENEVNELSE	BEZEICHNUNG	DESIGNATION	HERTIL, DAZU, TO THIS, A CECI	
32.	1391-0896	2	SIDELYGTE SEITENLICHT		SIDE LIGHT	1213-3224	3
						1220-3321	3
						1241-2308	3
33.	2711-075X	2	SLANGE SCHLAUCH		TUBE	1219-0251	2
						1220-1322	2
						1311-8534	2

FIG. 5



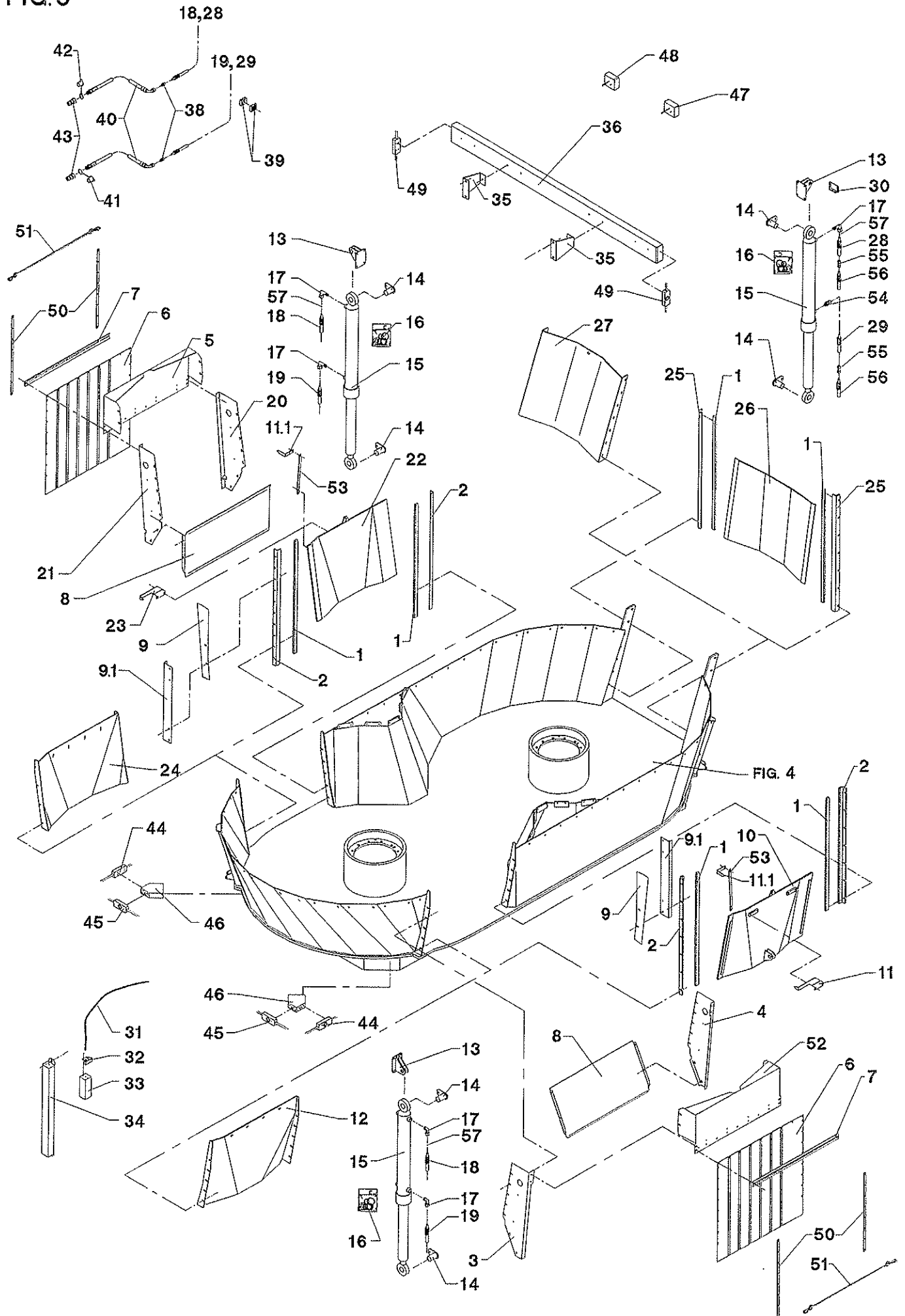
POS.	VARENUMMER	ANTAL	BENÆVNELSE	BEZEICHNUNG	DESIGNATION		
1.	2710-023X	2	GEVINDSTYKKE GEWINDSTUECK		THREADED ROD		
2.	2710-345X	2	FØRING FUEHRUNG		GUIDE	1213-3324	10
						1241-2402	10
						1393-0121	10
3.	2710-528X	1	SIDEPLADE, VENSTRE SEITENPLATTE, LINKE >=1780100401 <=1780100516		SIDE PLATE, LEFT		
3. 1	2710-528A	1	SIDEPLADE, VENSTRE SEITENPLATTE, LINKE >=1780100617		SIDE PLATE, LEFT		
4.	2710-518X	1	SIDEPLADE, HØJRE SEITENPLATTE, RECHTE >=1780100401 <=1780100516		SIDE PLATE, RIGHT		
4. 1	2710-518A	1	SIDEPLADE, HØJRE SEITENPLATTE, RECHTE >=1780100617		SIDE PLATE, RIGHT		
5.	2710-127X	1	BØJLE BUEGEL >=1780100401 <=1780100516		HOOP	1213-2222	2
						1219-0598	2
						1220-1323	2
						1220-2321	2
						1241-1204	2
						1241-1304	2
5. 1	2710-127A	1	BØJLE BUEGEL >=1780100617		HOOP	1213-2222	2
						1219-0598	2
						1220-1323	2
						1220-2321	2
						1241-1204	2
						1241-1304	2
						1311-8537	2
6.	2700-522X	1	GUMMISKÆRM GUMMISCHUTZ >=1780100401 <=1780100516		RUBBER GUARD		
6. 1	2710-707X	1	DUG TUCH >=1780100617		CANVAS		
7.	2701-094X	1	SPÆNDESTYKKE SPANNSTUECK >=1780100401 <=1780100516		CLAMP	1213-2322	7
						1220-2321	7
7. 1	2710-681X	1	SPÆNDESTYKKE SPANNSTUECK >=1780100617		CLAMP	1214-2122	9
						1220-2321	9
8.	2710-126X	1	SLIDSKE RUTSCHE >=1780100401 <=1780100516		SLIDE	1213-3222	4
						1220-3321	4
						1241-2402	4
8. 1	2710-728X	1	SLIDSKE RUTSCHE >=1780100617		SLIDE	1213-3222	4
						1220-3321	2
						1220-3920	2
						1241-2402	4
9.	2710-190X	1	HOLDER HALTER >=1780100401 <=1780100516		SUPPORT		
9. 1	2710-817X	1	HOLDER HALTER >=1780100618		SUPPORT		
10.	3710-506X	1	LUGE LUKE		DOOR		
11.	2710-189X	1	VISER, HØJRE ZEIGER, RECHTE >=1780100401 <=1780100516		POINTER, RIGHT	1213-3222	2
						1241-2502	2

FIG. 5



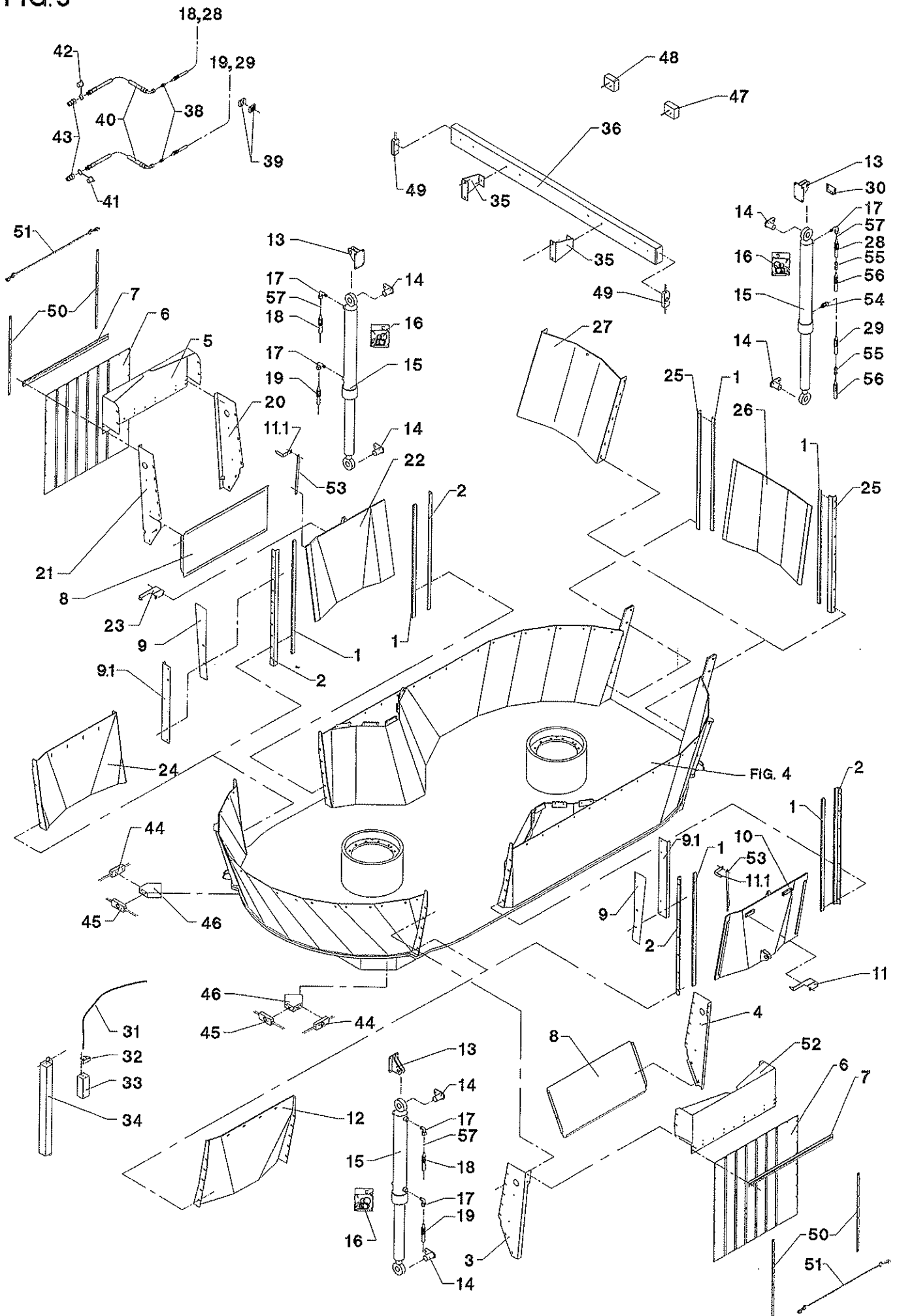
POS.	VARENUMMER	ANTAL	BENØVNELSE	BEZEICHNUNG	DESIGNATION		
11. 1	2710-816X	1	VISER ZEIGER >=1780100618		POINTER	1215-2222	1
						1220-2321	1
						1241-1202	1
12.	3710-592X	1	DÆKPLADE DECKPLATTE		COVER PLATE	1213-3324	10
						1215-3324	4
						1220-3321	14
						1393-0121	14
13.	3710-521X	1	KONSOL KONSOLE		BRACKET	1215-4328	6
						1220-4521	6
14.	3701-295X	2	TAP ZAPFEN		DOWEL	1213-2126	1
						1241-1304	2
15.	2701-676X	1	CYLINDER ZYLINDER >=1780100401 <=1780100401		CYLINDER		
15. 1	2711-157X	1	CYLINDER ZYLINDER		CYLINDER		
16.	1317-9347	1	PAKNINGSSÆT DICHTUNGSSATZ >=1780100401 <=1780100760		SET OF GASKETS		
16. 1	1317-9497	1	PAKNINGSSÆT DICHTUNGSSATZ >=1780100761		SET OF GASKETS		
17.	1311-8620	1	VINKELFORSKRUNING WINKELVERSCHRAUB		ANGLE COUPLING		
18.	1317-0803	1	HYDRAULIKSLANGE L=5235 HYDRAULIKSLAUCH L=5235		HYDRAULIC HOSE L=5235	1165-0130	7
19.	1317-0312	1	HYDRAULIKSLANGE L=4500 HYDRAULIKSCHLAUCH L=4500		HYDRAULIC HOSE L=4500		
20.	2710-527X	1	SIDEPLADE, VENSTRE SEITENPLATTE, LINKE >=1780100401 <=1780100516		SIDE PLATE, LEFT		
20. 1	2710-527A	1	SIDEPLADE, VENSTRE SEITENPLATTE, LINKE >=1780100617		SIDE PLATE, LEFT		
21.	2710-529X	1	SIDEPLADE, HØJRE SEITENPLATTE, RECHTE >=1780100401 <=1780100516		SIDE PLATE, RIGHT		
21. 1	2710-529A	1	SIDEPLADE, HØJRE SEITENPLATTE, RECHTE >=1780100617		SIDE PLATE, RIGHT		
22.	3710-475X	1	LUGE LUKE		DOOR		
23.	2710-196X	1	VISER, VENSTRE ZEIGER, LINKE >=1780100401 <=1780100516		POINTER, LEFT	1213-3222	2
						1241-2502	2
24.	3710-590X	1	DÆKPLADE DECKPLATTE		COVER PLATE	1213-3324	10
						1215-3324	4
						1220-3321	14
						1241-2502	14
						1393-0121	14
25.	2710-024X	2	FØRING FUEHRUNG		GUIDE	1213-3324	4
						1213-3424	16
						1241-2402	20
						1393-0121	20
26.	3710-098X	1	LUGE LUKE		DOOR		

FIG. 5



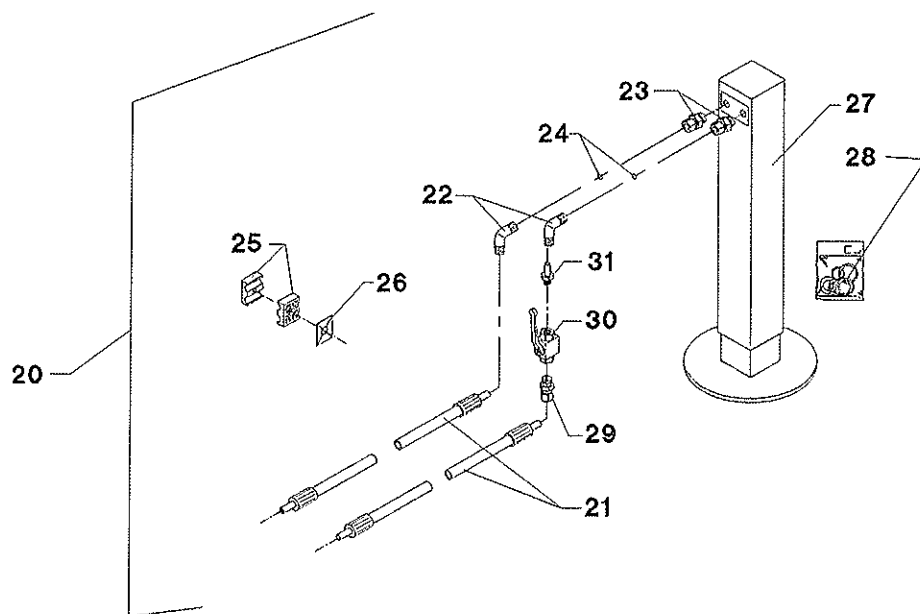
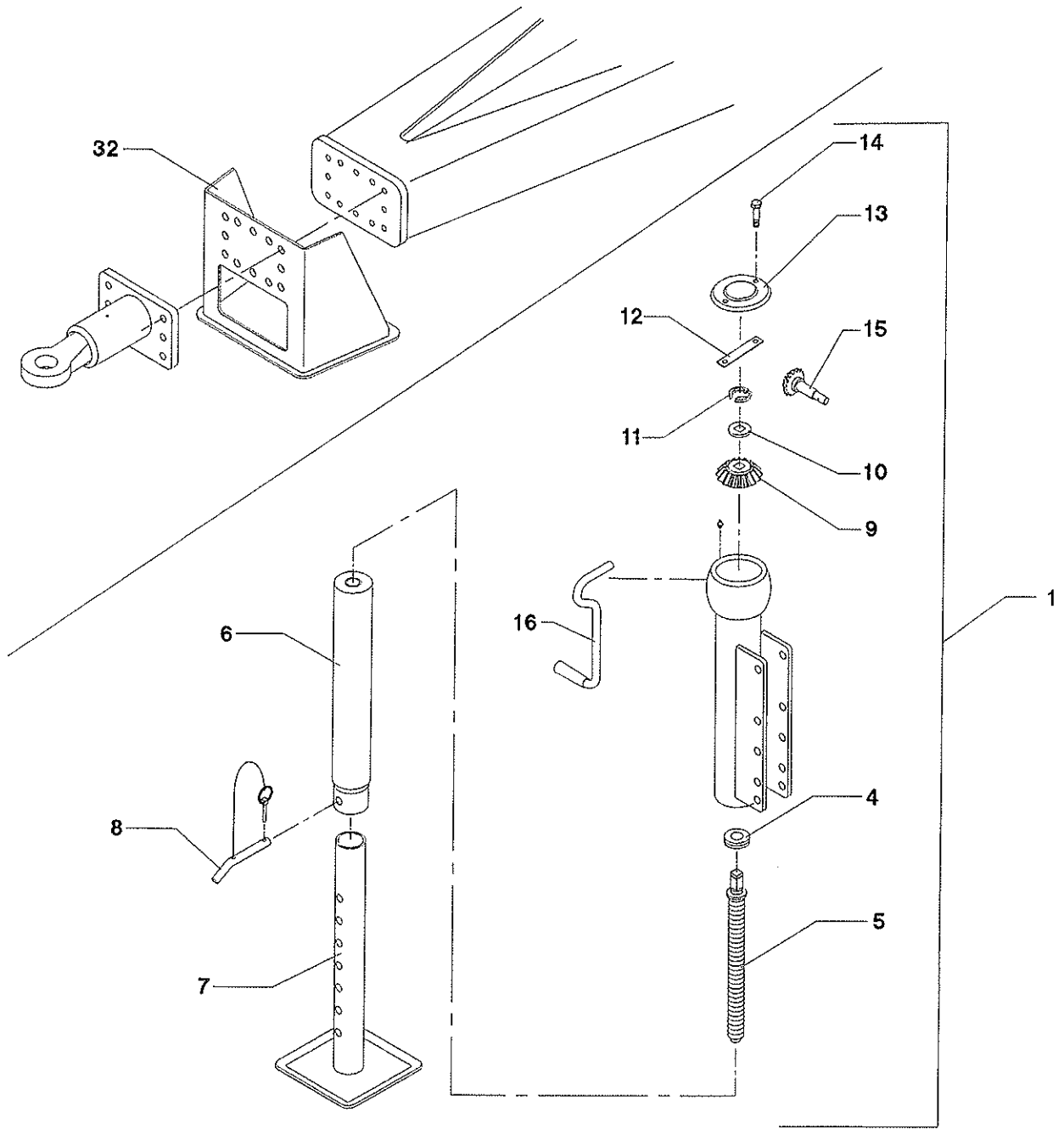
POS.	VARENUMMER	ANTAL	BENÆVNELSE	BEZEICHNUNG	DESIGNATION		
27.	3710-595X	1	DÆKPLADE DECKPLATTE		COVER PLATE	1213-3324	14
						1215-3324	3
						1220-3321	17
						1241-2502	17
						1393-0121	17
28.	1317-0839	1	HYDRAULIKSLANGE L=7350 HYDRAULIKSLAUCH L=7350 >=1780100401 <=1780100632		HYDRAULIC HOSE L=7350		
28. 1	1317-0803	1	HYDRAULIKSLANGE L=5235 HYDRAULIKSLAUCH L=5235 >=1780100633		HYDRAULIC HOSE L=5235		
29.	1317-0840	1	HYDRAULIKSLANGE L=8100 HYDRAULIKSLAUCH L=8100 >=1780100401 <=1780100632		HYDRAULIC HOSE L=8100		
29. 1	1317-0858	1	HYDRAULIKSLANGE L=6000 HYDRAULIKSLAUCH L=6000 >=1780100633		HYDRAULIC HOSE L=6000		
30.	2710-362X	T 1	HOLDER HALTER		SUPPORT	1215-2124	1
						1220-2321	1
						1241-1202	2
30. 1	2710-679X	T 1	HOLDER, VENSTRE HALTER, LINKE		SUPPORT, LEFT	1215-2124	1
						1220-2321	1
						1241-1202	2
31.	1399-0307	T 1	KABEL KABEL		CABLE	1219-0273	6
						1220-2122	4
						1220-2321	6
						1241-1502	6
32.	2710-361X	T 1	VISER ZEIGER		POINTER		
33.	2710-360X	T 1	KLODS KLOTZ		BLOCK	1213-2222	2
						1220-1124	2
34.	2710-359X	T 1	HUS GEHAEUSE		HOUSING	1215-3320	2
						1220-3321	2
						1241-2404	2
35.	2710-384X	2	KONSOL KONSOLE		BRACKET	1214-5220	2
						1220-5321	2
						1241-4502	2
36.	3710-245X	1	KOFANGER STOSSSTANGE		SUPPORT	1213-4322	2
						1220-4321	2
						1241-3403	2
38.	1311-1409	2	RØRFORSKRUNING ROHRVERSCHRAUBUNG		PIPE COUPLING		
39.	1311-8537	1	RØRHOLDER ROHRHALTERUNG		SUPPORT FOR TUBE	1219-0598	1
						1241-1204	1
40.	1317-0857	2	HYDRAULIKSLANGE L=2300 HYDRAULIKSLAUCH L=2300		HYDRAULIC HOSE L=2300		
41.	1393-0139	1	BESKYTTELSESHÆTTE SCHUTZKAPPE		PROTECTION CAP		
42.	1393-0140	1	BESKYTTELSESHÆTTE SCHUTZKAPPE		PROTECTION CAP		
43.	1317-0302	2	STIK F/LYNKOBLING ANSCHLUSS F/SCHNELLKUPPLUNG		CONNECTION F/QUICK-COUPLING		
44.	1391-0885	2	SIDELYGTE SEITENLICHT		SIDE LIGHT		
45.	1391-0883	2	POSITIONSLYS, HVID POSITIONSLICHT, WEIS		POSITION LIGHT, WHITE		

FIG. 5



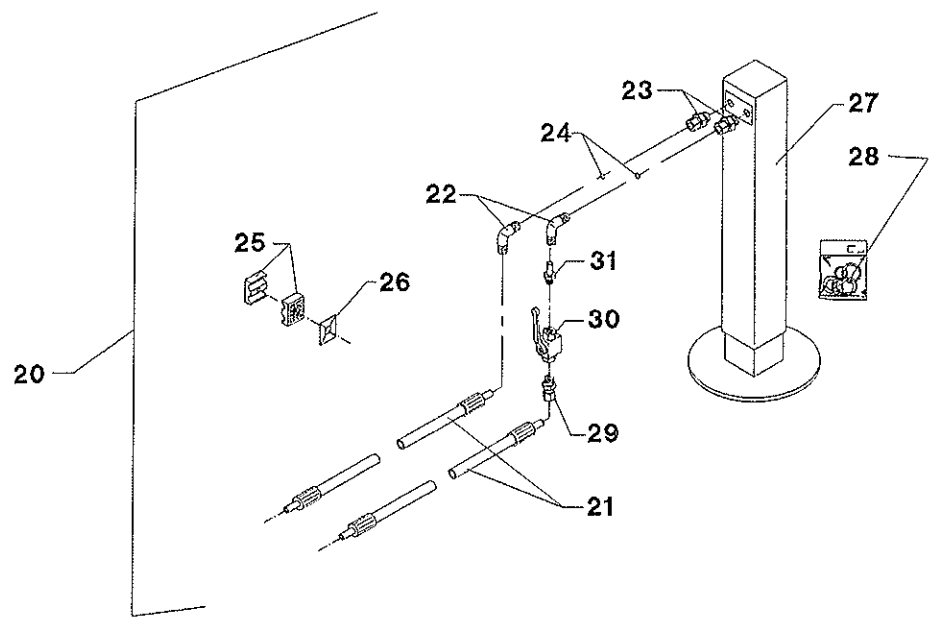
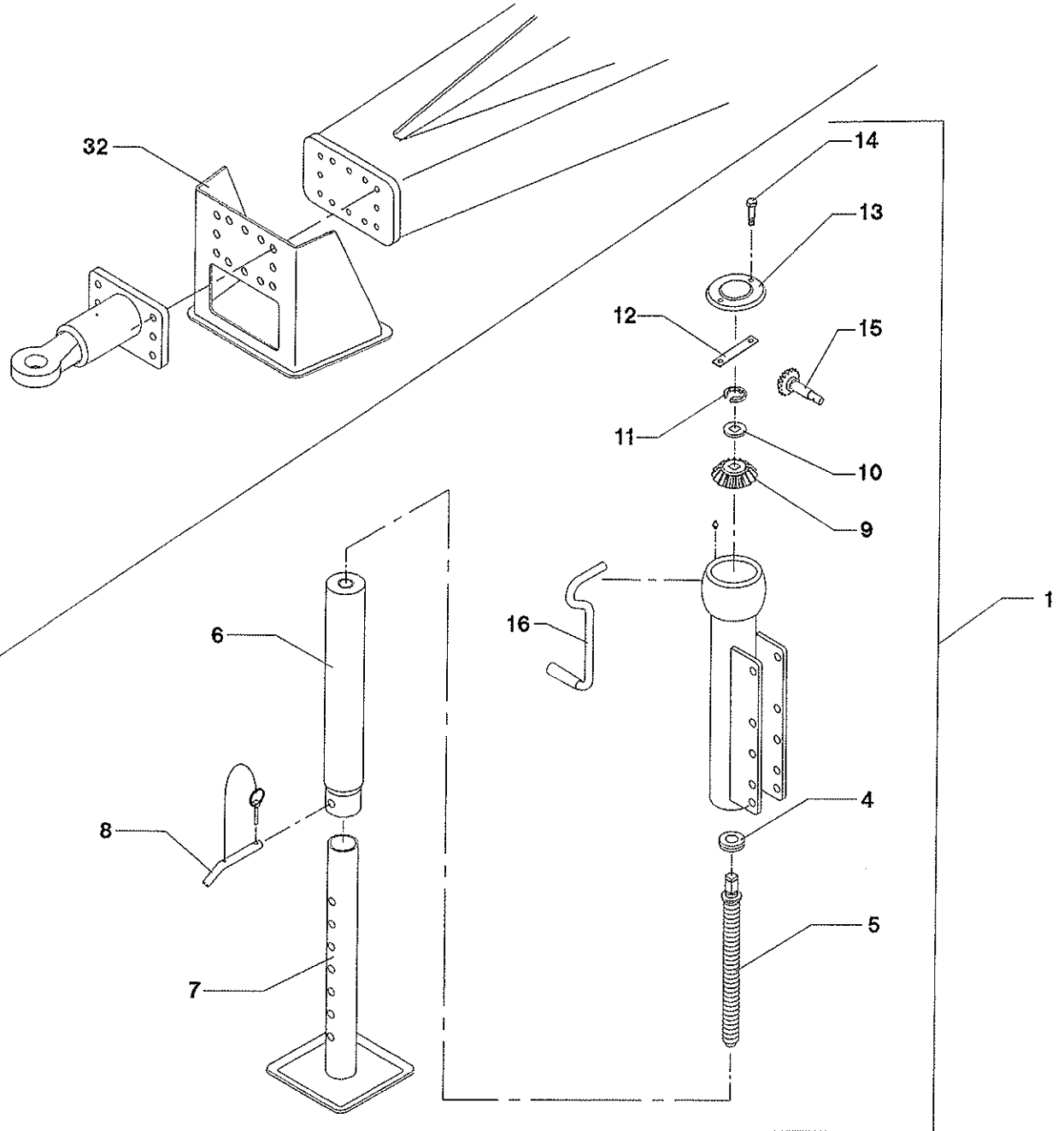
POS.	VARENUMMER	ANTAL	BENÆVNELSE	BEZEICHNUNG	DESIGNATION	HERTIL, DAZU, TO THIS, A CECI	
46.	2710-379X	2	LYGTEHOLDER, FORRESTE SCHEINWERFERHALTER, VORDERE		LANTERN BRACKET, FRONT	1213-3224	2
						1220-3321	2
						1241-2402	2
47.	1391-9043	1	GLAS, VENSTRE LEUCHTE, LINKE		LANTERN, LEFT		
48.	1391-9042	1	LYGTE, HØJRE LEUCHTE, RECHTE		LANTERN, RIGHT		
49.	1391-0897	2	SIDELYGTE SEITENLICHT		SIDE LIGHT		
50.	2710-658X	2	SKINNE SCHIENE >=1780100617		RAIL	1215-2222	8
						1220-2321	8
						1241-1502	8
51.	3710-719X	1	STROP STROPP >=1780100617		STRAP		
52.	2710-729X	1	BØJLE BUEGEL >=1780100617		HOOP		
53.	2710-815X	1	STANG STAB >=1780100618		BAR	1219-0213	2
54.	1311-8534	1	FORSKRUNING VERSCHRAUBUNG >=1780100633		SCREWED CONNECTION		
55.	1311-8510	2	FORSKRUNING VERSCHRAUBUNG >=1780100633		FITTINGS		
56.	1317-0444	2	HYDRAULIKSLANGE L=2100 HYDRAULIKSCHLAUCH L=2100 >=1780100633		HYDRAULIC HOSE L=2100		
57.	2010-394X	1	DYSE DUESE		NOZZLE		

FIG. 6



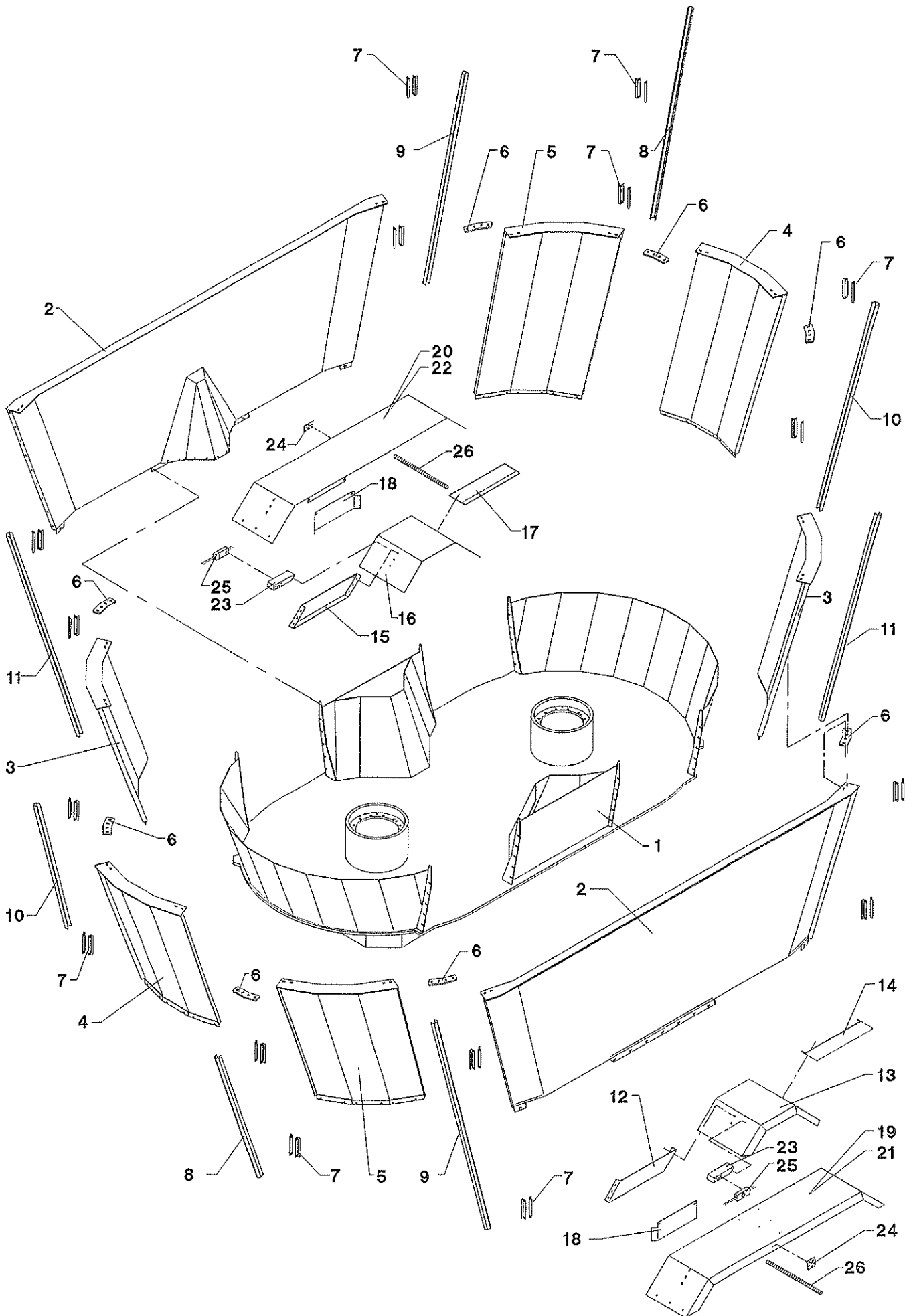
POS.	VARENUMMER	ANTAL	BENÆVNELSE	BEZEICHNUNG	DESIGNATION		
1.	4710-0801	1	STØTTEFOD, STANDARD STUETZE, STANDARD		SUPPORT, STANDARD		
4.	1330-9021	1	KUGLELEJE KUGELLAGER		BALL BEARING		
5.	1330-9022	1	SPINDEL SPINDEL		SPINDLE		
6.	1330-9023	1	MELLEMRØR ZWISCHENROHR		MIDDLE TUBE		
7.	1330-9016	1	STØTTEFOD STUETZE		SUPPORT		
8.	1330-9007	1	TAP ZAPFEN		DOWEL		
9.	1330-9024	1	TANDHJUL ZAHNRAD		GEAR WHEEL		
10.	1330-9025	1	LÅSEKIVE FEDERTELLERSICHERUNG		LOCK WASHER		
11.	1330-9026	1	LÅSERING SICHERUNGSRING		SNAP RING		
12.	1330-9027	1	SPÆNDESTYKKE SPANNSTUECK		CLAMP		
13.	1330-9028	1	TOPDÆKSEL TOPPDECKEL		TOP COVER		
14.	1330-9029	1	BOLT BOLZEN		BOLT		
15.	1330-9030	1	TANDHJUL ZAHNRAD		GEAR WHEEL		
16.	1330-9032	1	HÅNDSVING HANDGRIFF		HANDLE		
20.	4710-0802	1	STØTTEFOD, HYDR. STUETZE, HYDR.		SUPPORT, HYDR.		
21.	1317-0435	2	HYDRAULIKSLANGE HYDRAULIKSCHLAUCH		HYDRAULIC HOSE		
22.	1311-8603	2	VINKELFORSKRUNING WINKELVERSCHRAUBUNG		ANGLE COUPLING		
23.	1311-8603	2	VINKELFORSKRUNING WINKELVERSCHRAUBUNG		ANGLE COUPLING		
24.	2010-394X	2	DYSE DUESE		NOZZLE		
25.	1311-8537	2	RØRHOLDER ROHRHALTERUNG		SUPPORT FOR TUBE		
26.	1311-8600	2	TOPPLADE TOPPLATTE		TOP PLATE	1219-0598	1
27.	3710-357X	1	STØTTEFOD, HYDR. STUETZE, HYDR. >=1780100401 <=1780100617		SUPPORT, HYDR.		
27. 1	3710-357A	1	STØTTEFOD, HYDR. STUETZE, HYDR. >=1780100618		SUPPORT, HYDR.		
28.	1330-9031	1	PAKNINGSSÆT DICHTUNGSSATZ		SET OF GASKETS		
29.	1311-1411	1	RØRFORSKRUNING ROHRVERSCHRABUNG		PIPE COUPLING		

FIG. 6



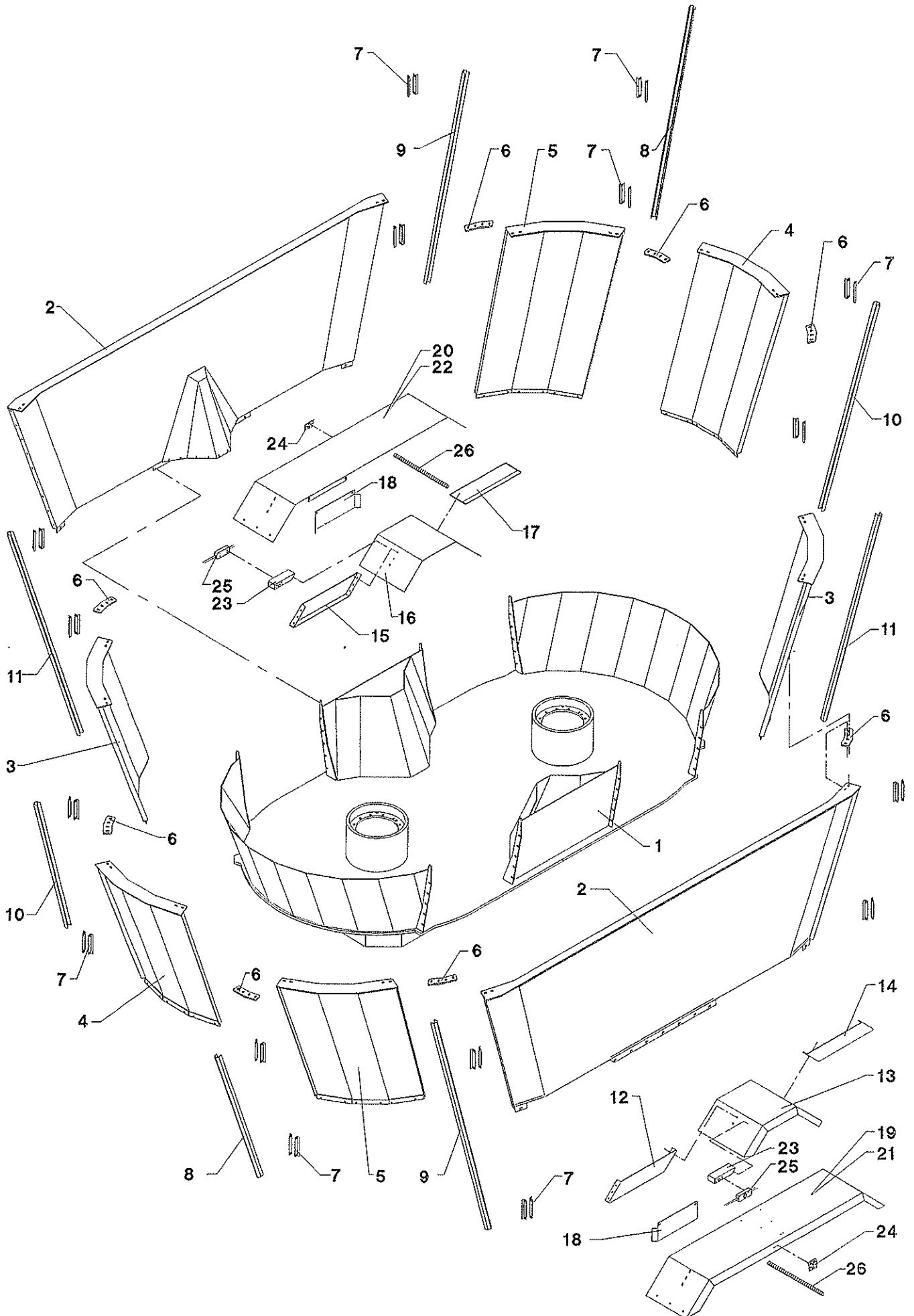
POS.	VARENUMMER	ANTAL	BENÆVNELSE	BEZEICHNUNG	DESIGNATION		
30.	1317-0725	1	KUGLEHANE 1/4" KUGELHAHN 1/4"		BALL TAP 1/4"		
31.	1311-1416	1	RØRSTUDS ROHRSTUTZEN		PIPE STUB		
32.	4710-0803	1	STØTTEFOD STUETZE		SUPPORT	1214-5228 1241-4503	6 6

FIG. 7



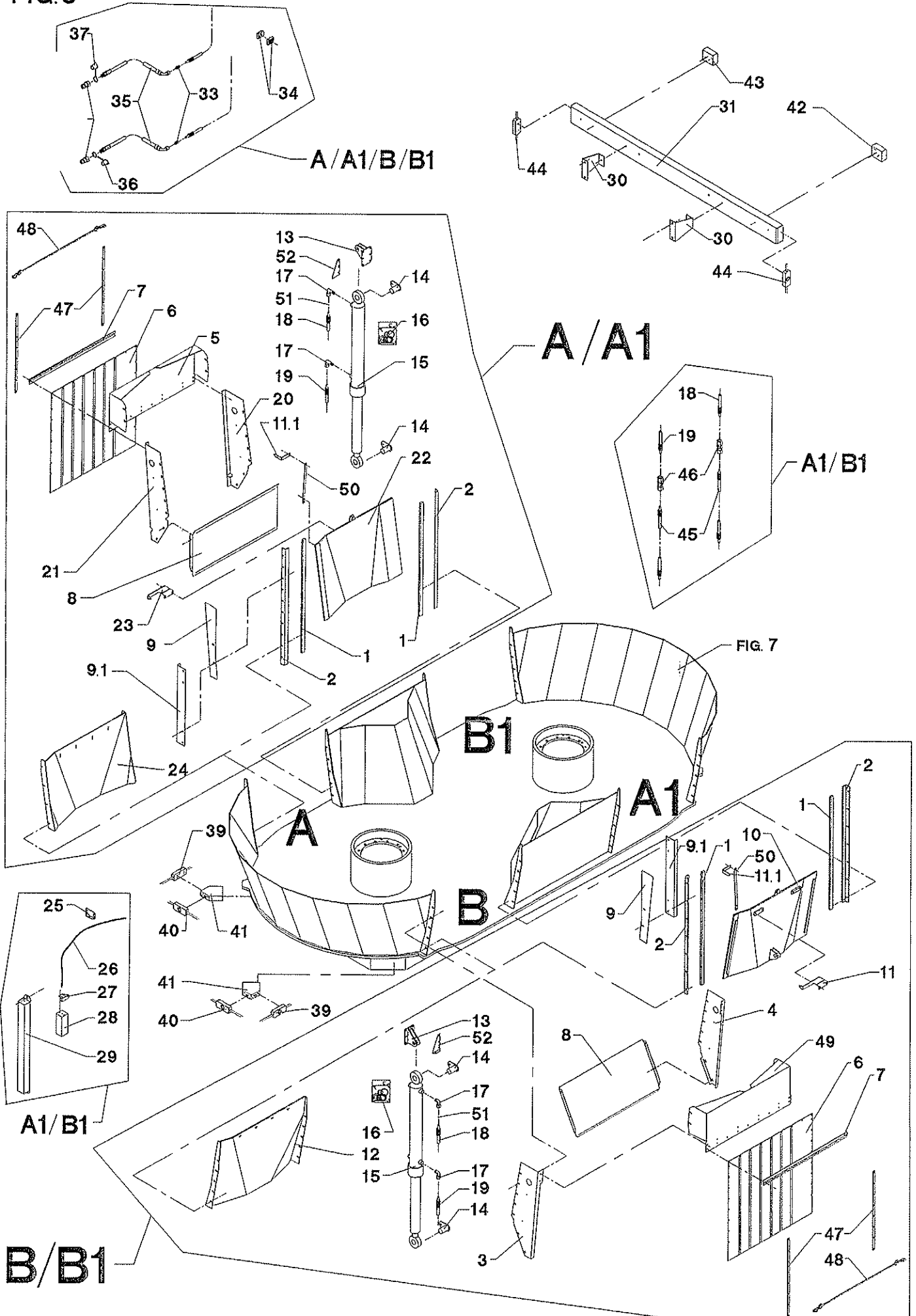
POS.	VARENUMMER	ANTAL	BENÆVNELSE	BEZEICHNUNG	DESIGNATION		
1.	3710-455X	1	BUND BODEN >=1780100401 <=1780100517		BOTTOM	1219-0272	24
						1220-5323	24
1. 1	3710-455A	1	BUND BODEN >=1780100618		BOTTOM	1219-0272	24
						1220-5323	24
2.	3710-464X	2	KARSEKTION GEFAESSSEKTION		WESSEL SECTION	1213-4322	9
						1219-0224	20
						1220-4321	29
						1241-2505	20
						1241-3403	9
						1393-0122	20
3.	3710-031X	2	KARSEKTION BEHAELTERSEKTION		TUB SEKTION	1213-4322	9
						1219-0224	6
						1220-4321	15
						1241-2505	6
						1241-3403	9
						1393-0122	6
4.	3710-032X	2	KARSEKTION BEHAELTERSEKTION		TUB SEKTION	1213-4322	9
						1219-0224	6
						1220-4321	15
						1241-2505	6
						1241-3403	9
						1393-0122	6
5.	3710-033X	2	KARSEKTION BEHAELTERSEKTION		TUB SEKTION	1213-4322	9
						1219-0224	4
						1220-4321	15
						1241-2505	6
						1241-3403	9
						1393-0122	6
6.	2710-081X	8	SPÆNDESTYKKE SPANNSTUECK		CLAMP	1215-4520	4
						1220-4321	4
						1241-3403	4
7.	2710-108X	32	MELLEMLÆG DICHTUNG		FILLER		
8.	2710-038X	2	SKINNE SCHIENE		RAIL		
9.	2710-035X	2	SKINNE SCHIENE		RAIL		
10.	2710-037X	2	SKINNE SCHIENE		RAIL		
11.	2710-036X	2	SKINNE SCHIENE		RAIL		
12.	2710-391X	1	SKÆRM SCHUTZ		GUARD	1213-3224	3
						1220-3321	3
						1241-2308	3
13.	2710-328X	1	SKÆRM, HØJRE SCHUTZ, RECHTE		GUARD, RIGHT	1213-3224	6
						1220-3321	6
						1241-2308	6
14.	2710-659X	1	SKÆRM, VENSTRE SCHUTZ, LINKE		GUARD, LEFT	1213-3224	3
						1220-3321	3
						1241-2308	3
15.	2710-231X	1	SKÆRM SCHUTZ		GUARD	1213-3224	3
						1220-3321	3
						1241-2308	3
16.	2710-329X	1	SKÆRM, VENSTRE SCHUTZ, LINKE		GUARD, LEFT	1213-3224	6
						1220-3321	6
						1241-2308	6

FIG. 7



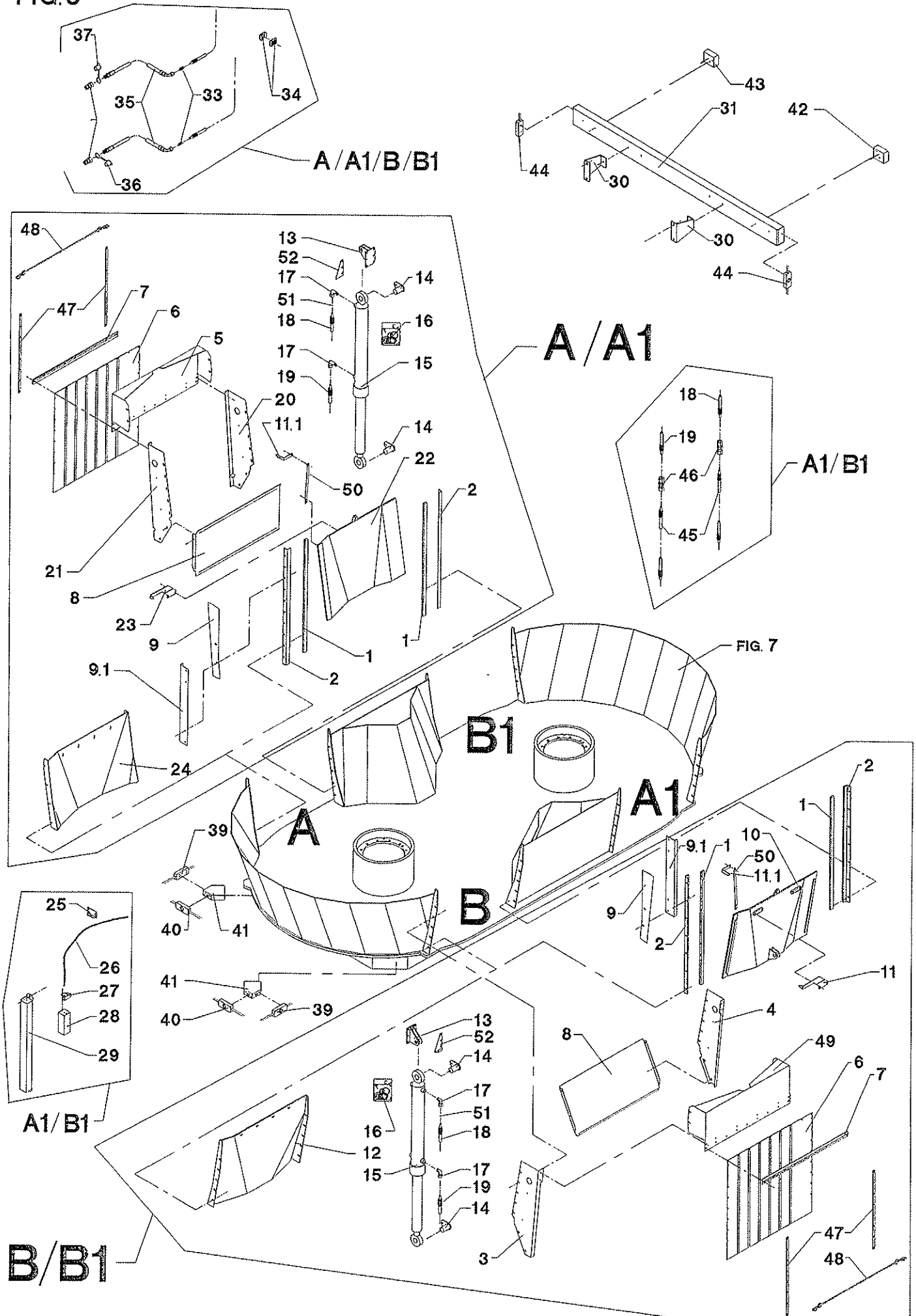
POS.	VARENUMMER	ANTAL	BENØVNELSE	BEZEICHNUNG	DESIGNATION	HERTIL, DAZU, TO THIS, A CECI
17.	2710-660X	1	SKÆRM, HØJRE SCHUTZ, RECHTE		GUARD, RIGHT	1213-3224 3 1220-3321 3 1241-2308 3
18.	2710-354X	2	SKÆRM SCHUTZ		GUARD	1213-3222 2 1220-3321 2 1241-2308 2
19.	2710-447X	1	SKÆRM, VENSTRE SCHUTZ, LINKE		GUARD, LEFT	1213-3224 3 1220-3321 3 1241-2308 3
20.	2710-667X	1	SKÆRM, HØJRE SCHUTZ, RECHTE		GUARD, RIGHT	1213-3224 3 1220-3321 3 1241-2308 3
21.	2710-656X	1	SKÆRM, VENSTRE, BRED SCHUTZ, LINKE, BREIT		GUARD, LEFT, BROAD	1213-3224 3 1220-3321 3 1241-2308 3
22.	2710-655X	1	SKÆRM, HØJRE SCHUTZ, RECHTE		GUARD, RIGHT	1213-3224 3 1220-3321 3 1241-2308 3
23.	2710-380X	2	LYGTEHOLDER, BAGESTE SCHEINWERFERHALTER, HINTERE		LANTERN BRACKET, REAR	1215-2222 2 1220-2321 2 1241-1202 2
24.	2710-517X	2	KONSOL KONSOLE		BRACKET	1215-2222 2 1220-2321 2 1241-1202 2
25.	1391-0896	2	SIDELYGT SEITENLICHT		SIDE LIGHT	1213-3222 2 1220-3321 2 1241-2308 2
26.	2711-075X	2	SLANGE SCHLAUCH		TUBE	1219-0251 2 1220-1322 2 1311-8536 2

FIG. 8



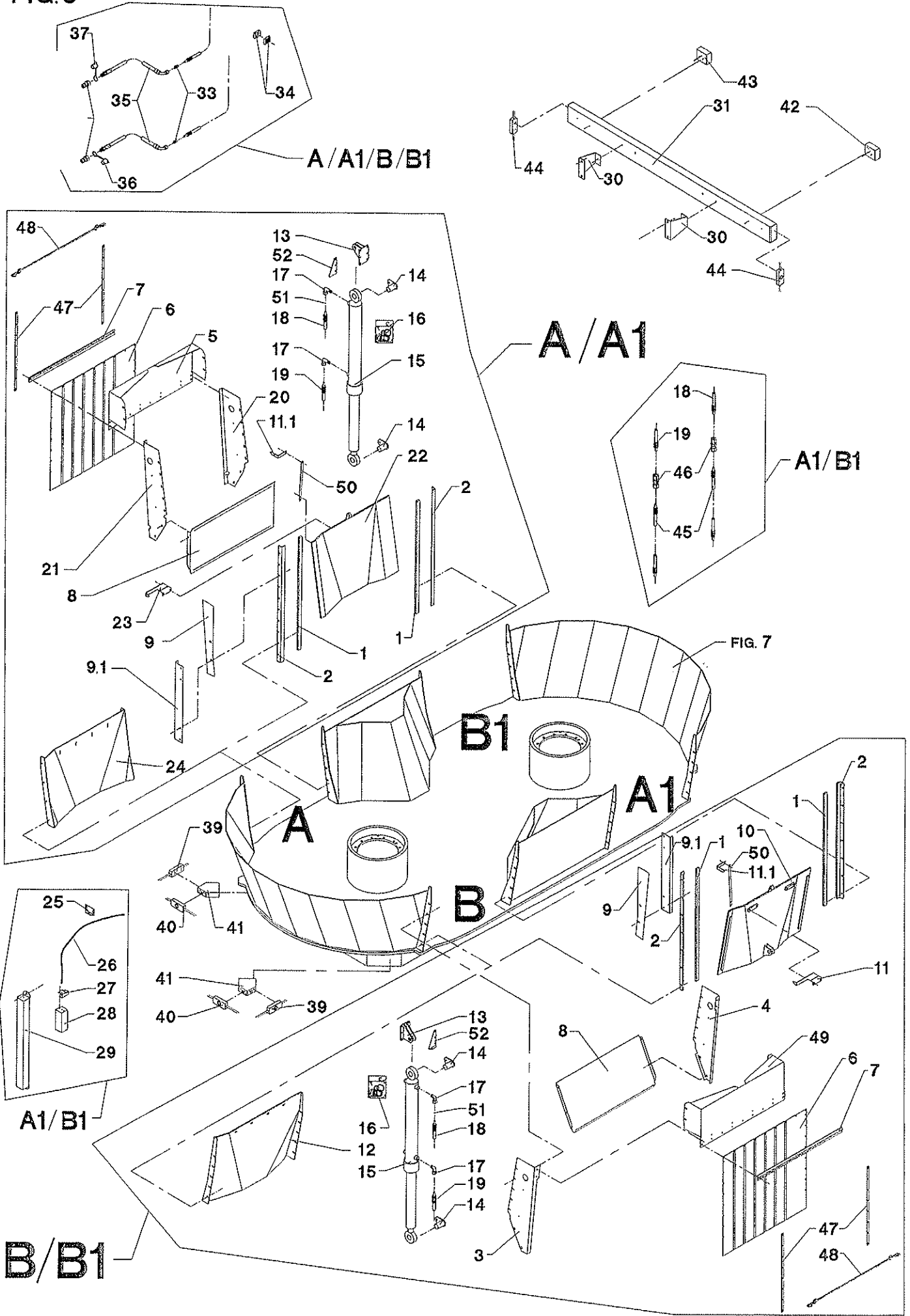
POS.	VARENUMMER	ANTAL	BENÆVNELSE	BEZEICHNUNG	DESIGNATION		
1.	2710-023X	2	GEVINDSTYKKE GEWINDSTUECK		THREADED ROD		
2.	2710-345X	2	FØRING FUEHRUNG		GUIDE	1213-3324	10
						1241-2402	10
						1393-0121	10
3.	2710-528X	1	SIDEPLADE, VENSTRE SEITENPLATTE, LINKE >=1780100401 <=1780100516		SIDE PLATE, LEFT		
3. 1	2710-528A	1	SIDEPLADE, VENSTRE SEITENPLATTE, LINKE >=1780100617		SIDE PLATE, LEFT		
4.	2710-518X	1	SIDEPLADE, HØJRE SEITENPLATTE, RECHTE >=1780100401 <=1780100516		SIDE PLATE, RIGHT		
4. 1	2710-518A	1	SIDEPLADE, HØJRE SEITENPLATTE, RECHTE >=1780100617		SIDE PLATE, RIGHT		
5.	2710-127X	1	BØJLE BUEGEL >=1780100401 <=1780100516		HOOP	1213-2222	2
						1219-0598	2
						1220-1323	2
						1220-2321	2
						1241-1204	2
						1241-1304	2
5. 1	2710-127A	1	BØJLE BUEGEL >=1780100617		HOOP	1213-2222	2
						1219-0598	2
						1220-1323	2
						1220-2321	2
						1241-1204	2
						1241-1304	2
						1311-8537	2
6.	2700-522X	1	GUMMISKÆRM GUMMISCHUTZ >=1780100401 <=1780100516		RUBBER GUARD		
6. 1	2710-707X	1	DUG TUCH >=1780100617		CANVAS		
7.	2701-094X	1	SPÆNDESTYKKE SPANNSTUECK >=1780100401 <=1780100516		CLAMP	1213-2322	7
						1220-2321	7
7. 1	2710-681X	1	SPÆNDESTYKKE SPANNSTUECK >=1780100617		CLAMP	1214-2122	9
						1220-2321	9
8.	2710-126X	1	SLIDSKE RUTSCHE >=1780100401 <=1780100516		SLIDE	1213-3222	4
						1220-3321	4
						1241-2402	4
8. 1	2710-728X	1	SLIDSKE RUTSCHE >=1780100617		SLIDE	1213-3222	4
						1220-3321	2
						1220-3920	2
						1241-2402	4
9.	2710-190X	1	HOLDER HALTER >=1780100401 <=1780100516		SUPPORT		
9. 1	2710-817X	1	HOLDER HALTER >=1780100618		SUPPORT		
10.	3710-506X	1	LUGE LUKE		DOOR		
11.	2710-196X	1	VISER, VENSTRE ZEIGER, LINKE >=1780100401 <=1780100516		POINTER, LEFT	1213-3222	2
						1241-2502	2

FIG. 8



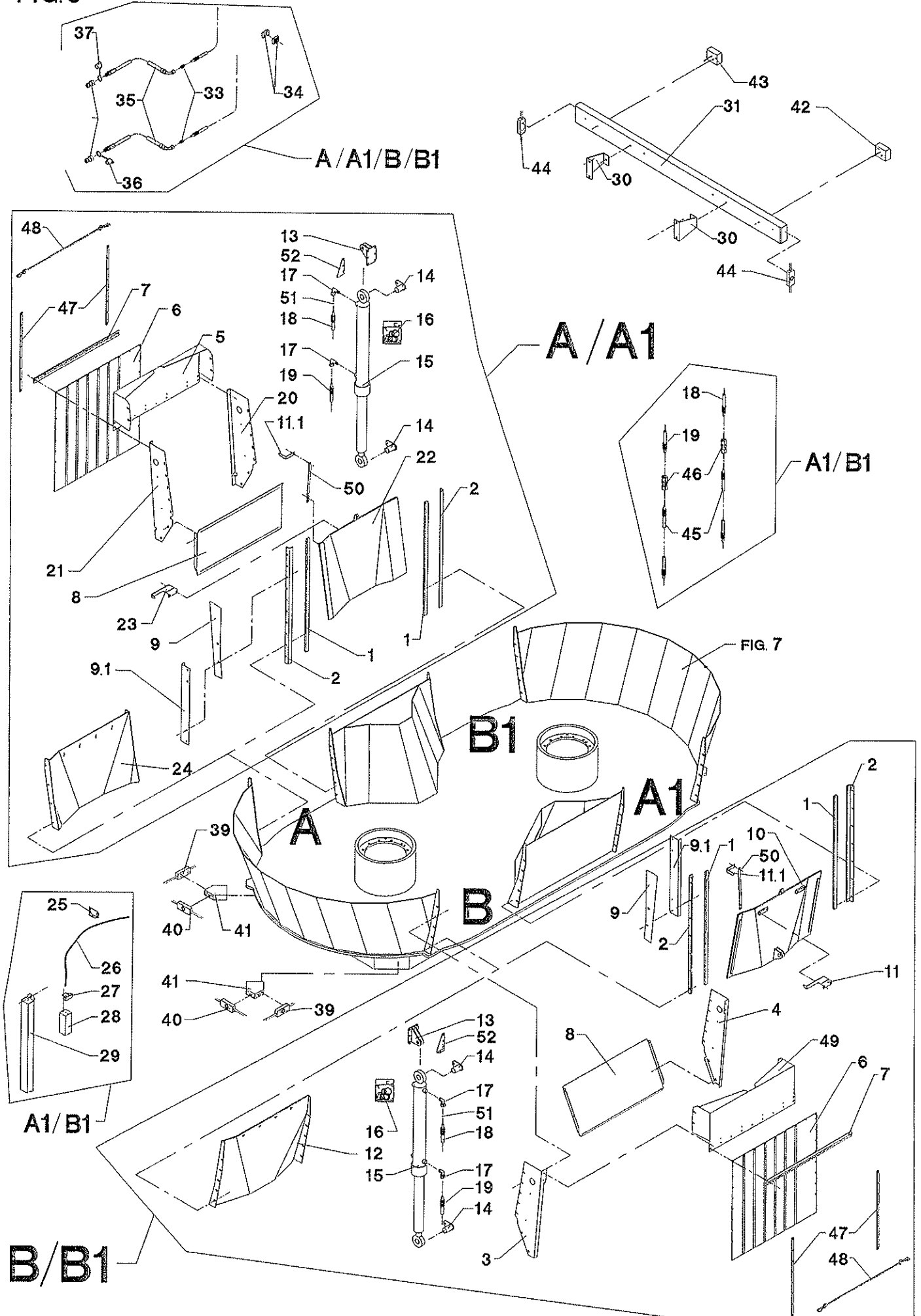
POS.	VARENUMMER	ANTAL	BENÆVNELSE	BEZEICHNUNG	DESIGNATION	HERTIL, DAZU, TO THIS, A CECI	
11. 1	2710-816X	1	VISER ZEIGER >=1780100618		POINTER	1215-2222 1220-2321 1241-1202	1 1 1
12.	3710-592X	1	DÆKPLADE DECKPLATTE		COVER PLATE	1213-3324 1215-3324 1220-3321 1393-0121	10 4 14 14
13.	3710-521X	1	KONSOL KONSOLE		BRACKET	1215-4328 1220-4521	6 6
14.	3701-295X	2	TAP ZAPFEN		DOWEL	1213-2126 1241-1304	1 2
15.	2701-676X	1	CYLINDER ZYLINDER >=1780100401 <=1780100401		CYLINDER		
15. 1	2711-157X	1	CYLINDER ZYLINDER		CYLINDER		
16.	1317-9347	1	PAKNINGSSÆT DICHTUNGSSATZ >=1780100401 <=1780100760		SET OF GASKETS		
16. 1	1317-9497	1	PAKNINGSSÆT DICHTUNGSSATZ >=1780100761		SET OF GASKETS		
17.	1311-8620	2	VINKELFORSKRUNING WINKELVERSCHRAUB		ANGLE COUPLING		
18.	1317-0803	1	HYDRAULIKSLANGE L=5235 HYDRAULIKSLAUCH L=5235		HYDRAULIC HOSE L=5235	1165-0130	7
19.	1317-0312	1	HYDRAULIKSLANGE L=4500 HYDRAULIKSCHLAUCH L=4500		HYDRAULIC HOSE L=4500		
20.	2710-527X	1	SIDEPLADE, VENSTRE SEITENPLATTE, LINKE >=1780100401 <=1780100516		SIDE PLATE, LEFT		
20. 1	2710-527A	1	SIDEPLADE, VENSTRE SEITENPLATTE, LINKE >=1780100617		SIDE PLATE, LEFT		
21.	2710-529X	1	SIDEPLADE, HØJRE SEITENPLATTE, RECHTE >=1780100401 <=1780100516		SIDE PLATE, RIGHT		
21. 1	2710-529A	1	SIDEPLADE, HØJRE SEITENPLATTE, RECHTE >=1780100617		SIDE PLATE, RIGHT		
22.	3710-475X	1	LUGE LUKE		DOOR		
23.	2710-196X	1	VISER, VENSTRE ZEIGER, LINKE >=1780100401 <=1780100516		POINTER, LEFT	1213-3222 1241-2502	2 2
24.	3710-590X	1	DÆKPLADE DECKPLATTE		COVER PLATE	1213-3324 1215-3324 1220-3321 1241-2502 1393-0121	10 4 14 14 14
25.	2710-679X	1	HOLDER, VENSTRE HALTER, LINKE		SUPPORT, LEFT	1215-2124 1220-2321 1241-1202	1 1 2
26.	1399-0307	1	KABEL KABEL		CABLE	1219-0273 1220-2122 1220-2321 1241-1502	6 4 6 6

FIG. 8



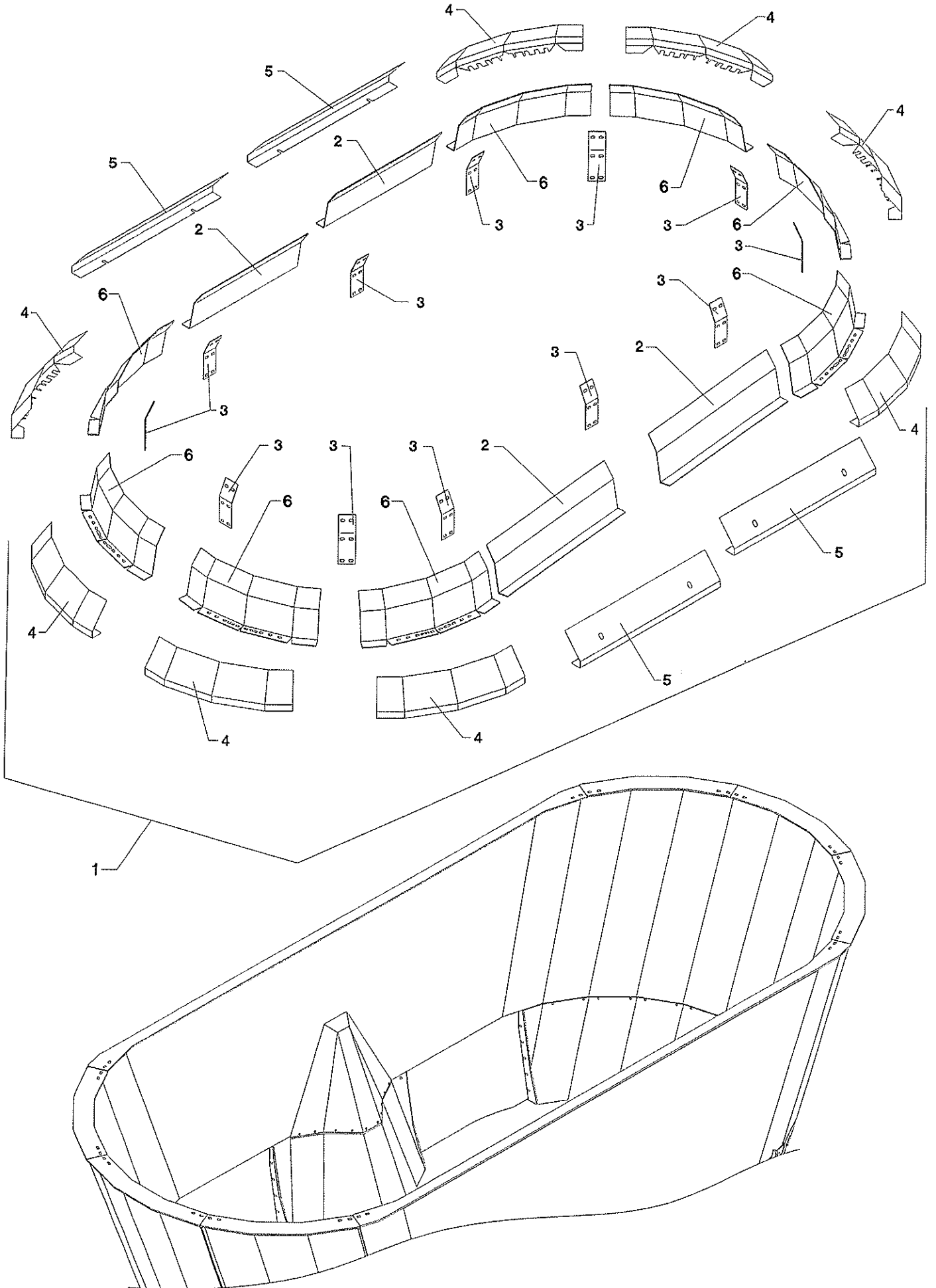
POS.	VARENUMMER	ANTAL	BENÆVNELSE	BEZEICHNUNG	DESIGNATION	HERTIL, DAZU, TO THIS, A CECI	
27.	2710-361X	1	VISER ZEIGER		POINTER		
28.	2710-360X	1	KLODS KLOTZ		BLOCK	1213-2222 1220-2122	2 2
29.	2710-359X	1	HUS GEHAEUSE		HOUSING	1215-3320 1220-3321 1241-2404	2 2 2
30.	2710-384X	2	KONSOL KONSOLE		BRACKET	1214-5220 1220-5321 1241-4502	2 2 2
31.	3710-245X	1	KOFANGER STOSSSTANGE		SUPPORT	1213-4322 1220-4321 1241-3403	2 2 2
33.	1311-1409	2	RØRFORSKRUNING ROHRVERSCHRAUBUNG		PIPE COUPLING		
34.	1311-8537	1	RØRHOLDER ROHRHALTERUNG		SUPPORT FOR TUBE	1219-0598 1241-1204	1 1
35.	1317-0857	2	HYDRAULIKSLANGE L=2300 HYDRAULIKSLAUCH L=2300		HYDRAULIC HOSE L=2300		
36.	1393-0139	1	BESKYTTELSESHÆTTE SCHUTZKAPPE		PROTECTION CAP		
37.	1393-0140	1	BESKYTTELSESHÆTTE SCHUTZKAPPE		PROTECTION CAP		
38.	1317-0302	2	STIK F/LYNKOBLING ANSCHLUSS F/SCHNELLKUPPLUNG		CONNECTION F/QUICK-COUPLING		
39.	1391-0885	2	SIDELYGTE SEITENLICHT		SIDE LIGHT	1216-1120 1220-1321	8 8
40.	1391-0883	2	POSITIONSLYS, HVID POSITIONSLICHT, WEIS		POSITION LIGHT, WHITE		
41.	2710-379X	2	LYGTEHOLDER, FORRESTE SCHEINWERFERHALTER, VORDERE		LANTERN BRACKET, FRONT	1213-3224 1220-3321 1241-2402	2 2 2
42.	1391-9043	1	GLAS, VENSTRE LEUCHTE, LINKE		LANTERN, LEFT		
43.	1391-9042	1	LYGTE, HØJRE LEUCHTE, RECHTE		LANTERN, RIGHT		
44.	1391-0897	2	SIDELYGTE SEITENLICHT		SIDE LIGHT		
45.	1317-0849	2	HYDRAULIKSLANGE L=2860 HYDRAULIKSCHLAUCH L=2860		HYDRAULIC HOSE L=2860		
46.	1311-8510	2	FORSKRUNING VERSCHRAUBUNG		FITTINGS		
47.	2710-658X	2	SKINNE SCHIENE >=1780100617		RAIL	1215-2222 1220-2321 1241-1502	8 8 8
48.	3710-719X	1	STROP STROPP >=1780100617		STRAP		
49.	2710-729X	1	BØJLE BUEGEL >=1780100617		HOOP	1213-2222 1219-0598 1220-1323 1220-2321 1241-1204 1241-1304 1311-8537	2 2 2 2 2 2 2

FIG. 8



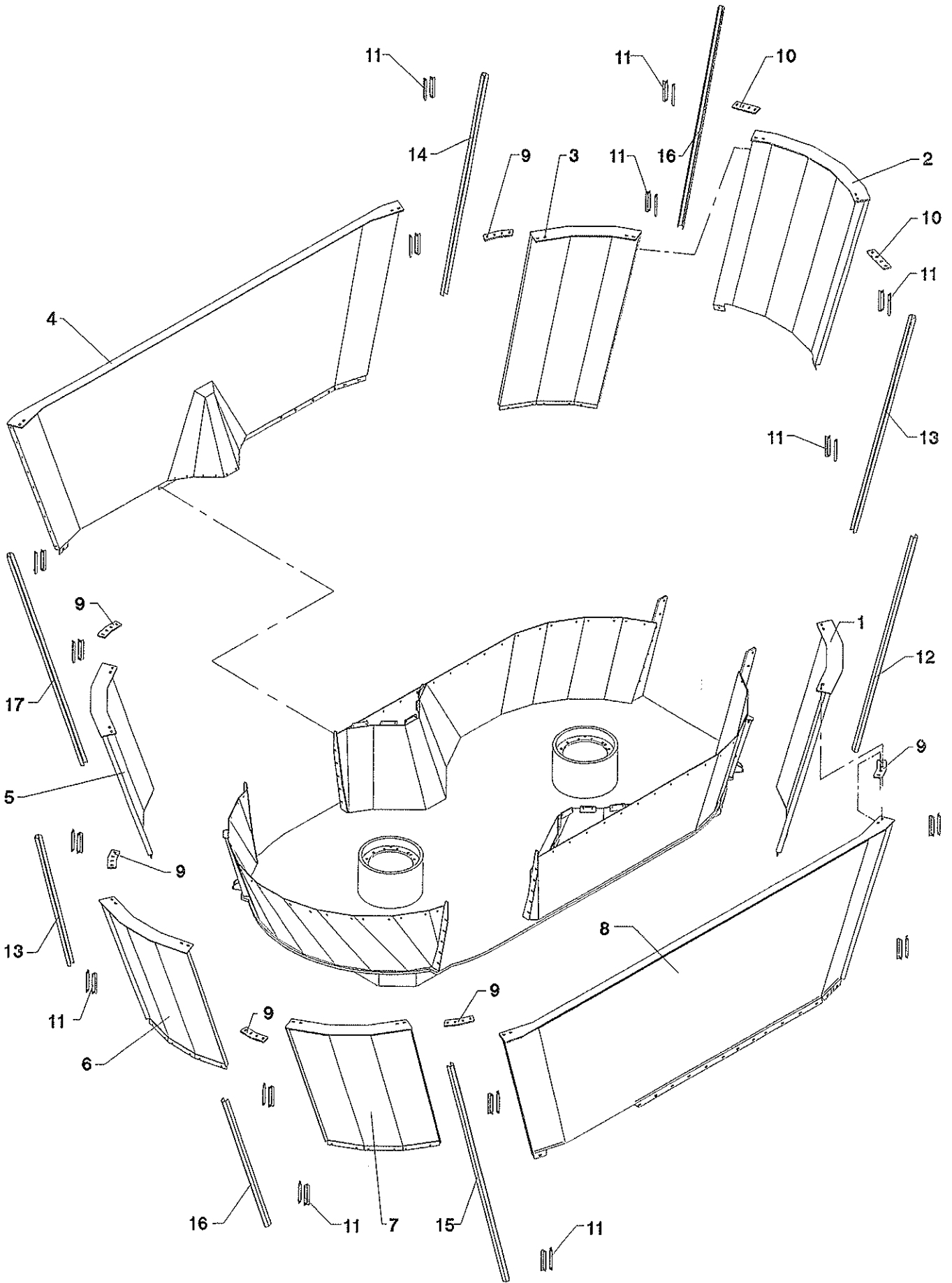
POS.	VARENUMMER	ANTAL	BENEVNELSE	BEZEICHNUNG	DESIGNATION	HERTIL, DAZU, TO THIS, A CECI	
50.	2710-815X	1	STANG STAB >=1780100618		BAR	1219-0213	2
51.	2010-394X	1	DYSE DUESE		NOZZLE		
52.	2710-680X	1	HOLDER, HØJRE HALTER, RECHTE		SUPPORT, RIGHT		

FIG. 9



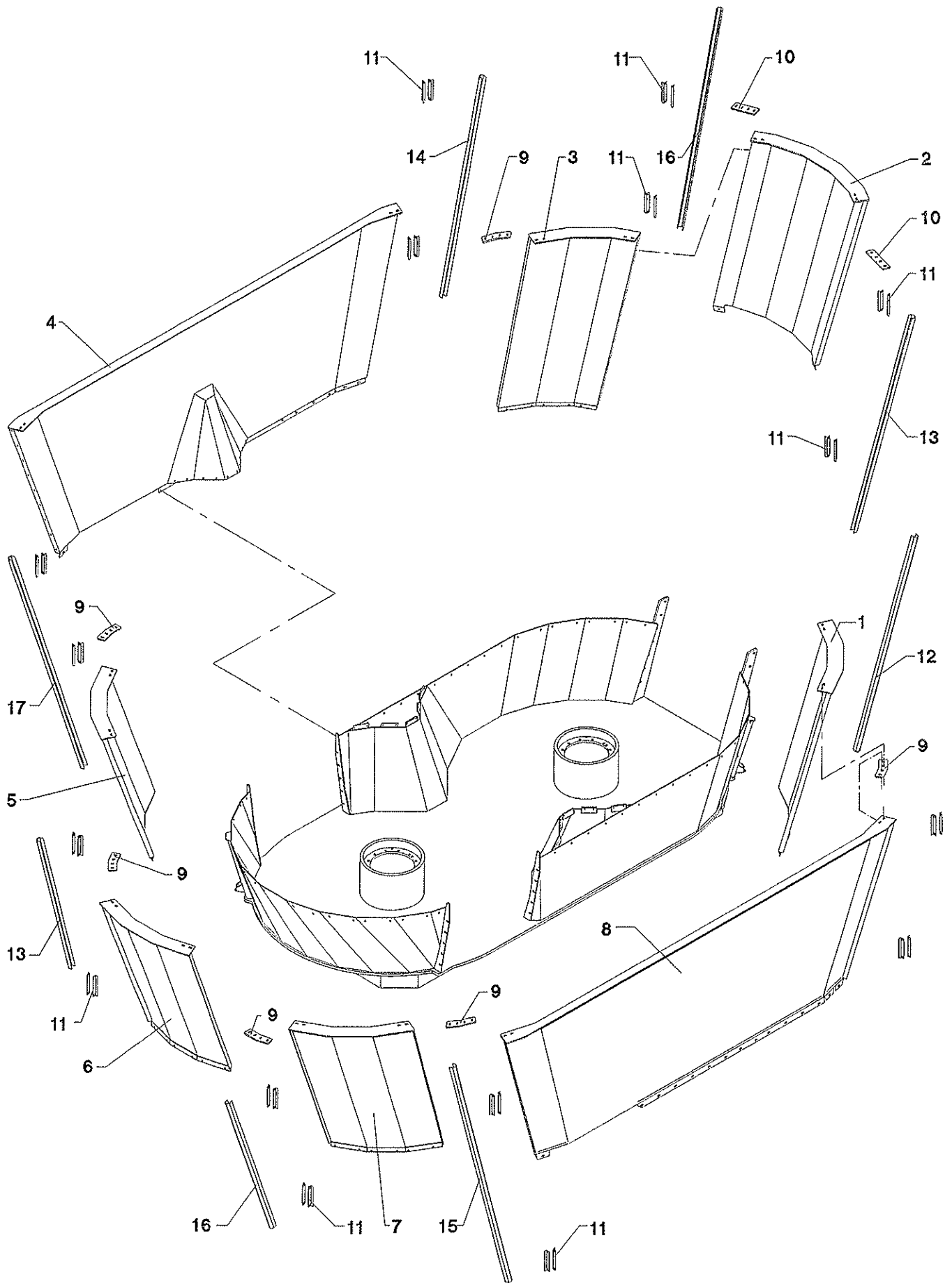
POS.	VARENUMMER	ANTAL	BENEVNELSE	BEZEICHNUNG	DESIGNATION	HERTIL, DAZU, TO THIS, A CECI	
1.	4710-2002	1	SIDER, EKSTRA SEITEN, SONDER		SIDES, EXTRA		
2.	2710-514X	4	SIDER, EKSTRA SEITEN, SONDER		SIDES, EXTRA	1219-0279	2
3.	2710-403X	12	SPENDEPLADE DICHTUNGSSTUECK		TIGHTENING PLATE	1215-4328 1220-4321 1241-3403	6 6 6
4.	2711-088X	8	SKERM SCHUTZ		GUARD		
5.	2711-090X	4	SKERM SCHUTZ		GUARD		
6.	2710-401X	8	SIDE, EKSTRA SEITE, SONDER		SIDE, EXTENSION		

FIG. 10



POS.	VARENUMMER	ANTAL	BENÆVNELSE	BEZEICHNUNG	DESIGNATION	HERTIL, DAZU, TO THIS, A CECI	
1.	3710-685X	1	KARSEKTION F/VM-10/19 BEHAELTERSEKTION F/VM-10/19		TUBE SEKTION F/VM-10/19	1213-4322	9
						1219-0224	6
						1220-4321	15
						1241-2505	6
						1241-3403	9
						1393-0122	6
2.	3710-688X	1	KARSEKTION F/VM-10/19 BEHAELTERSEKTION V/VM-10/19		TUBE SEKTION F/VM-10/19	1213-4322	9
						1219-0224	2
						1220-4321	11
						1241-2505	2
						1241-3403	9
						1393-0122	2
3.	3710-691X	1	KARSEKTION F/VM-10/19 BEHAELTERSEKTION V/VM-10/19		TUBE SEKTION F/VM-10/19	1213-4322	9
						1219-0224	4
						1220-4321	15
						1241-2505	6
						1241-3403	9
						1393-0122	6
4.	3710-693X	1	KARSEKTION BEHAELTERSEKTION		TUBE SEKTION	1213-4322	9
						1219-0224	20
						1220-4321	29
						1241-2505	20
						1241-3403	9
						1393-0122	20
5.	3710-565X	1	KARSEKTION F/VM-10/19 BEHAELTERSEKTION V/VM-10/19		TUB SEKTION F/VM-10/19	1213-4322	9
						1219-0224	6
						1220-4321	15
						1241-2505	6
						1241-3403	9
						1393-0122	6
6.	3710-566X	1	KARSEKTION F/VM-10/19 BEHAELTERSEKTION V/VM-10/19		TUB SEKTION F/VM-10/19	1213-4322	9
						1219-0224	6
						1220-4321	15
						1241-2505	6
						1241-3403	9
						1393-0122	6
7.	3710-567X	1	KARSEKTION F/VM-10/19 BEHAELTERSEKTION F/VM-10/19		TUB SEKTION F/VM-10/19	1213-4322	9
						1219-0224	4
						1220-4321	15
						1241-2505	6
						1241-3403	9
						1393-0122	6
8.	3710-696X	1	KARSEKTION BEHAELTERSEKTION		TUBE SEKTION	1213-4322	9
						1219-0224	20
						1220-4321	29
						1241-2505	20
						1241-3403	9
						1393-0122	20
9.	2710-081X	6	SPÆNDESTYKKE SPANNSTUECK		CLAMP	1215-4520	4
						1220-4321	4
						1241-3403	4
10.	2710-153X	2	SPÆNDESTYKKE SPANNSTUECK		CLAMP	1215-4520	4
						1220-4321	4
						1241-3403	4
11.	2710-108X	32	MELLEMLÆG DICHTUNG		FILLER		
12.	2710-704X	1	SKINNE SCHIENE		RAIL		
13.	2710-577X	2	SKINNE SCHIENE		RAIL		
14.	2710-703X	1	SKINNE SCHIENE		RAIL		
15.	2710-574X	1	SKINNE SCHIENE		RAIL		

FIG. 10



POS.	VARENUMMER	ANTAL	BENÆVNELSE	BEZEICHNUNG	DESIGNATION	HERTIL, DAZU, TO THIS, A CECI
16.	2710-576X	2	SKINNE SCHIENE		RAIL	
17.	2710-575X	1	SKINNE SCHIENE		RAIL	

FIG. 11

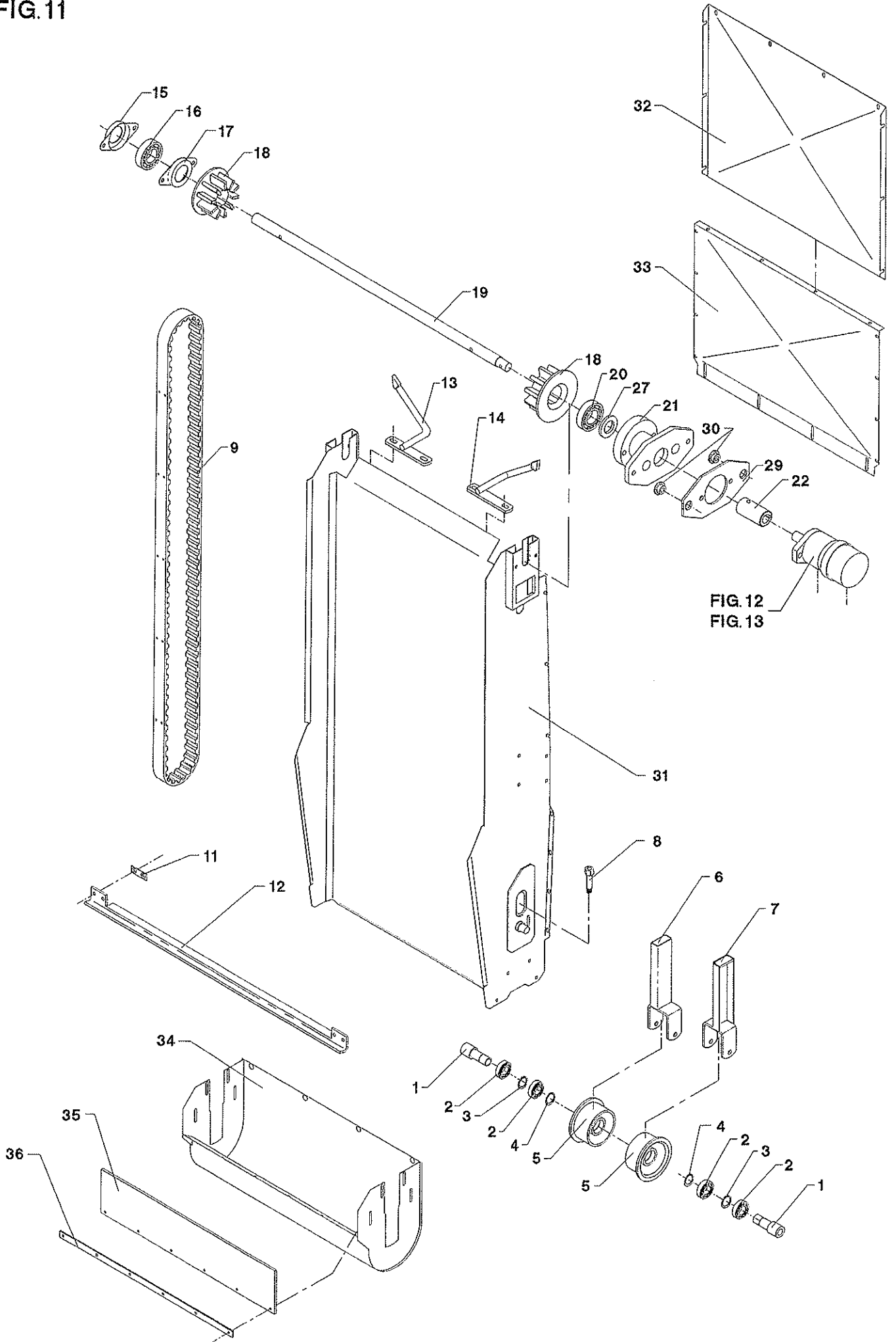


FIG. 12
FIG. 13

POS.	VARENUMMER	ANTAL	BENØVNELSE	BEZEICHNUNG	DESIGNATION	HERTIL, DAZU, TO THIS, A CECI	
1.	2114-337X	2	RØRAKSEL ROHRWELLE		TUBE SHAFT	1214-5428 1220-5321	1 1
2.	1331-3302	2	KUGLELEJE 6205 2RS KUGELLAGER 6205 2RS		BALL BEARING 6205 2RS		
3.	1255-5101	2	LÅSERING 52 MM INDVENDIG SICHERUNGSRING 52 MM INNEN		SNAP RING 52 MM INNER		
4.	1255-2203	2	LÅSERING 25 MM UDVENDIG SICHERUNGSRING 25 MM AUSSEN		SNAP RING 25 MM OUTER		
5.	2114-331X	2	RULLE ROLLE		ROLLER		
6.	3701-770X	1	GAFFEL, HØJRE GABEL, RECHTE		FORK, RIGHT		
7.	3114-335X	1	GAFFEL, VENSTRE GABEL, LINKE		FORK, LEFT		
8.	1213-5820	2	STÅLSÆTSKRUE M16X140 STAHLSECKSHANTSCHRAUBE M16X140		STEEL SET SCREW M16X140	1220-5122	1
9.	1362-2003	1	REMSÆT (2 STK.) RIEMENSATZ (2 STCK)		V-BELT SET (2 PCS)		
11.	2234-507X	40	UNDERLAG UNTERLAGE		SUPPORT		
12.	2701-635X	20	MEDBRINGER MITNEHMER		CARRIER	1219-0216 1220-2321	4 4
13.	3234-562X	1	UDSKRABER, HØJRE ABKRATZER, RECHTE		SCRAPER, RIGHT	1215-3226 1220-3321 1241-2502	2 2 2
14.	3234-563X	1	UDSKRABER, VENSTRE ABKRATZER, LINKE		SCRAPER, LEFT	1215-3226 1220-3321 1241-2502	2 2 2
15.	1421-6486	1	LEJEHUSHALVPART LAGERGEHÆUSEHÆLFTE		HALF OF BEARING HOUSING	1213-4224 1220-4321 1313-2101	2 2 1
16.	1331-7406	1	KUGLELEJE GE 35 KRRB KUGELLAGER GE 35 KRRB		BALL BEARING GE 35 KRRB		
17.	1421-6487	1	LEJEHUSHALVPART LAGERGEHÆUSEHÆLFTE		HALF OF BEARING HOUSING		
18.	2234-601X	2	DRIVHJUL ANTRIEBSRAD		DRIVING WHEEL	1251-2502 1251-5502 1251-7502	1 1 1
19.	2701-634X	1	AKSEL WELLE		SHAFT		
20.	1331-3306	1	KUGLELEJE 6207 2RS KUGELLAGER 6207 2RS		BALL BEARING 6207 2RS		
21.	3701-047X	1	FLANGE FLANSH		FLANGE	1214-4224 1220-4321 1241-2505 1241-9405 1313-1101	2 2 2 1 1
22.	2701-450X	1	BØSNING BUCHSE		BUSH	1251-4302 1251-6302	1 1
27.	1241-9405	1	PASSKIVE 45 72-2 SCHEIBE 56 72-2		WASHER 56 72-2		
29.	2701-044X	1	PLADE PLATTE		PLATE	1213-4422 1220-4321 1241-3403	2 2 2

FIG. 11

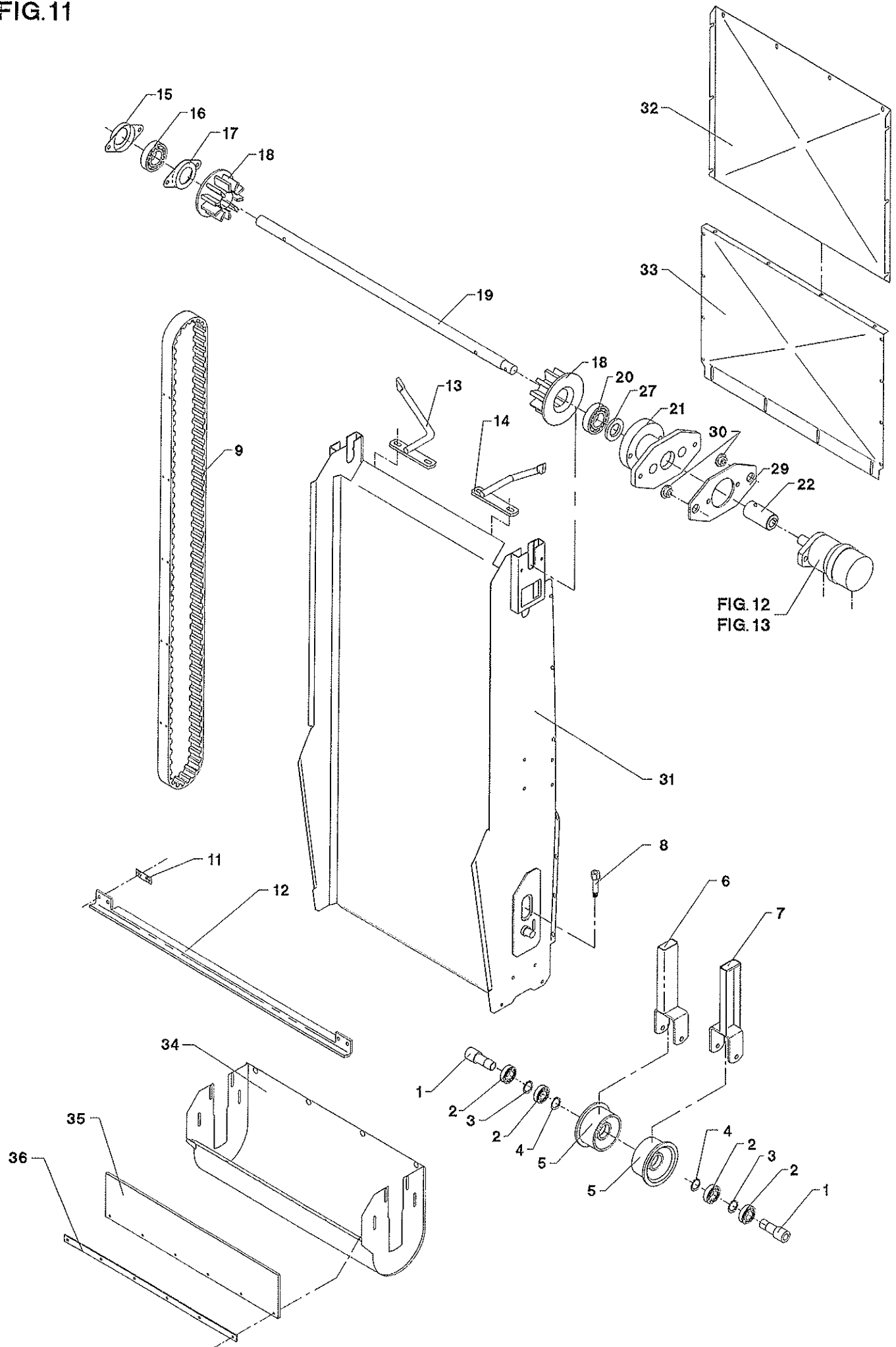
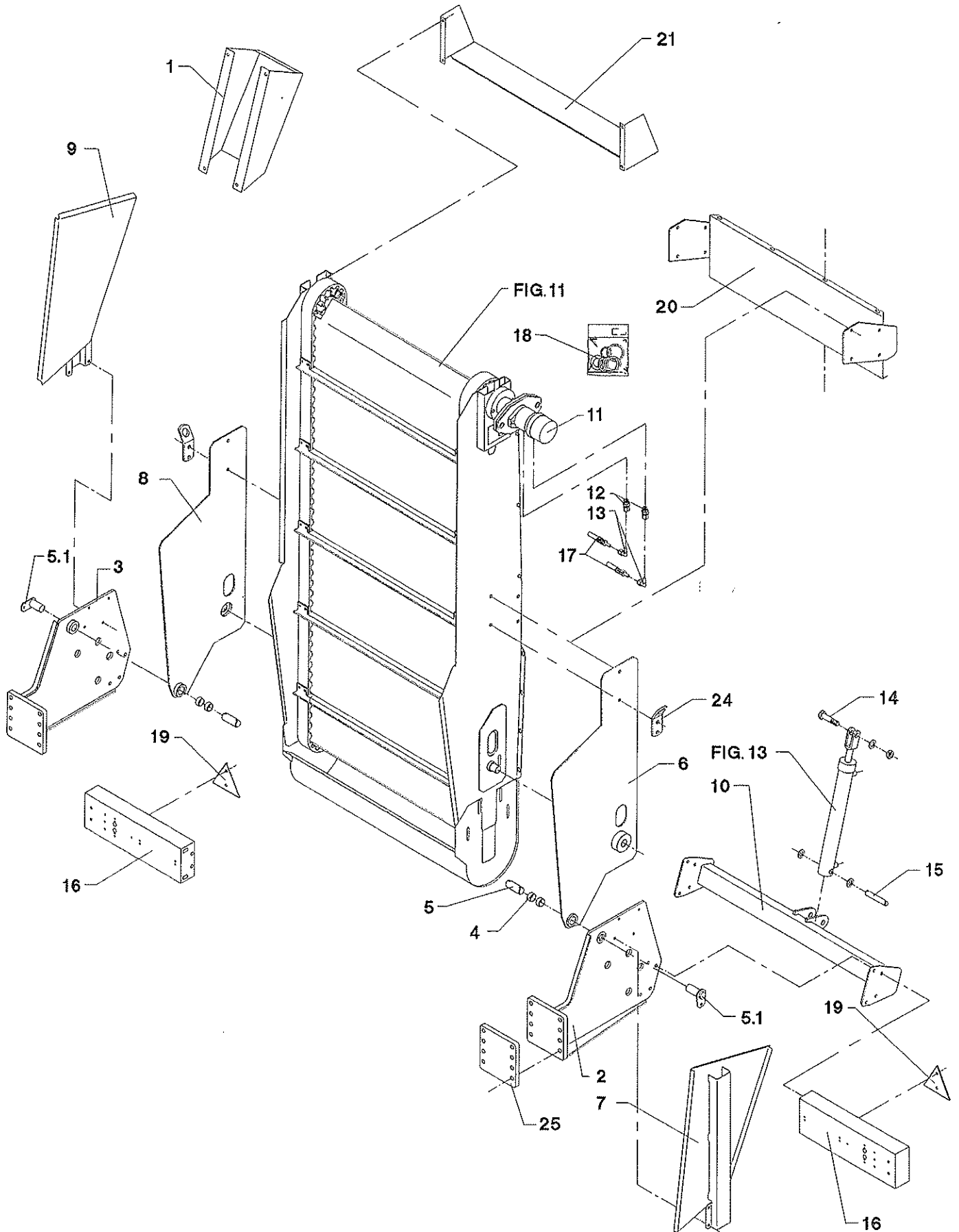


FIG. 12
FIG. 13

POS.	VARENUMMER	ANTAL	BENÆVNELSE	BEZEICHNUNG	DESIGNATION	HERTIL, DAZU, TO THIS, A CECI	
30.	2701-048X	2	BØSNING		BUSH	1214-4126	1
			BUCHSE			1220-4321	1
						1241-2505	1
31.	3701-596A	1	RAMME RAHMEN		FRAME		
32.	2701-911X	1	BUNDPLADE		BOTTOM PLATE	1213-3222	4
			BODENBLECH			1215-3222	4
						1220-3321	14
						1241-2502	14
33.	2701-913X	1	BUNDPLADE		BOTTOM PLATE	1213-3222	12
			BODENBLECH			1220-3321	16
						1241-2502	16
34.	3701-610A	1	BUNDKAR		TUB	1215-2224	6
			BODENWANNE			1215-3222	8
						1220-2321	6
						1220-3321	8
						1241-1304	6
						1241-2502	8
35.	2710-322X	1	GUMMIPLADE GUMMIPLATTE		RUBBER PLATE		
36.	2701-637X	1	SKINNE		RAIL	1215-2222	6
			SCHIENE			1220-2321	6

FIG.12

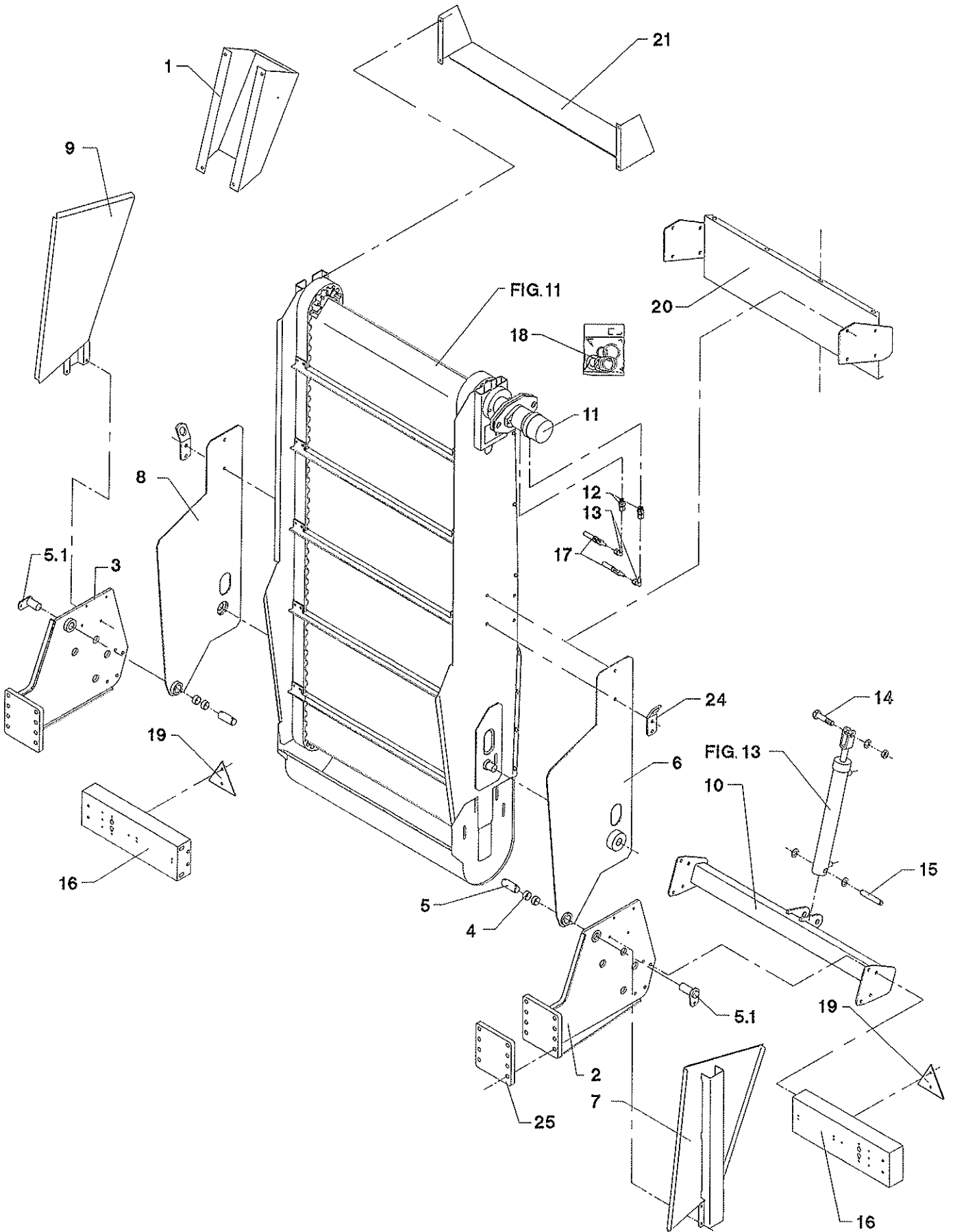
Elevator monteret bagpå



POS.	VARENUMMER	ANTAL	BENÆVNELSE	BEZEICHNUNG	DESIGNATION	HERTIL, DAZU, TO THIS, A CECI	
1.	2710-317X	1	SKÆRM SCHUTZ		GUARD	1219-0237 1220-4321	2 2
2.	3710-309X	1	KONSOL KONSOLE >=1780100401 <=1780100785		BRACKET	1214-5326 1220-5321 1241-4503	8 8 8
2. 1	3710-309A	1	KONSOL KONSOLE >=1780100786		BRACKET	1214-5228 1220-5321 1241-4601	8 8 8
3.	3710-305X	1	KONSOL KONSOLE >=1780100401 <=1780100785		BRACKET	1214-5326 1220-5321 1241-4503	8 8 8
3. 1	3710-305A	1	KONSOL KONSOLE >=1780100786		BRACKET	1214-5228 1220-5321 1241-4601	8 8 8
4.	1335-5511	4	GLIDELEJE 30-34-15 GLEITLAGER 30-34-15		PLAIN BEARING 30-34-15		
5.	2225-975X	2	TAP ZAPPEN >=1780100401 <=1780100785		DOWEL	1241-7401 1251-6403	2 2
5. 1	3701-295X	2	TAP ZAPPEN >=1780100786		DOWEL		
6.	3710-313X	1	SIDEPLADE, VENSTRE SEITENPLATTE, LINKE		SIDE PLATE, LEFT	1214-4328 1220-4321 1241-2502	2 2 2
7.	3710-298X	1	SKÆRM, VENSTRE SCHUTZ, LINKE >=1780100401 <=1780100785		GUARD, LEFT	1213-3126 1241-2502	4 4
7. 1	3710-298A	1	SKÆRM, VENSTRE SCHUTZ, LINKE >=1780100786		GUARD, LEFT	1213-3126 1241-2502	4 4
8.	3710-310X	1	SIDEPLADE, HØJRE SEITENPLATTE, RECHTE		SIDE PLATE, RIGHT	1214-4328 1220-4321 1241-2502	2 2 2
9.	3710-295X	1	SKÆRM, HØJRE SCHUTZ, RECHTE >=1780100401 <=1780100785		GUARD, RIGHT	1213-3126 1241-2502	4 4
9. 1	3710-295A	1	SKÆRM, HØJRE SCHUTZ, RECHTE >=0178010078		GUARD, RIGHT	1213-3126 1241-2502	4 4
10.	3710-301X	1	KONSOL KONSOLE		BRACKET	1215-4324 1220-4321 1241-3403	8 8 8
11.	3701-677X	1	MOTOR 1316-0109 MOTOR 1316-0109		MOTOR 1316-0109		
12.	1311-8508	2	FORSKRUNING VERSCHRAUBUNG		SCREWED CONNECTION		
13.	1311-8509	2	VINKELFORSKRUNING WINKELVERSCHRAUBUNG		ANGLE COUPLING		
14.	1214-6226	1	STÅLSKRUE M20-65 STAHLSECHSKANTSCHRAUBE M20-65		STEEL SCREW M20-65	1220-6321 1241-5502	1 2
15.	2506-161X	1	TAP ZAPPEN		DOWEL	1241-5502 1252-4202	2 2
16.	2710-386X	2	HOLDER HALTER		HOLDER		
17.	1317-0311	2	HYDRAULIKSLANGE L=4300 HYDRAULIKSCHLAUCH L=4300		HYDRAULIC HOSE L=4300		

FIG.12

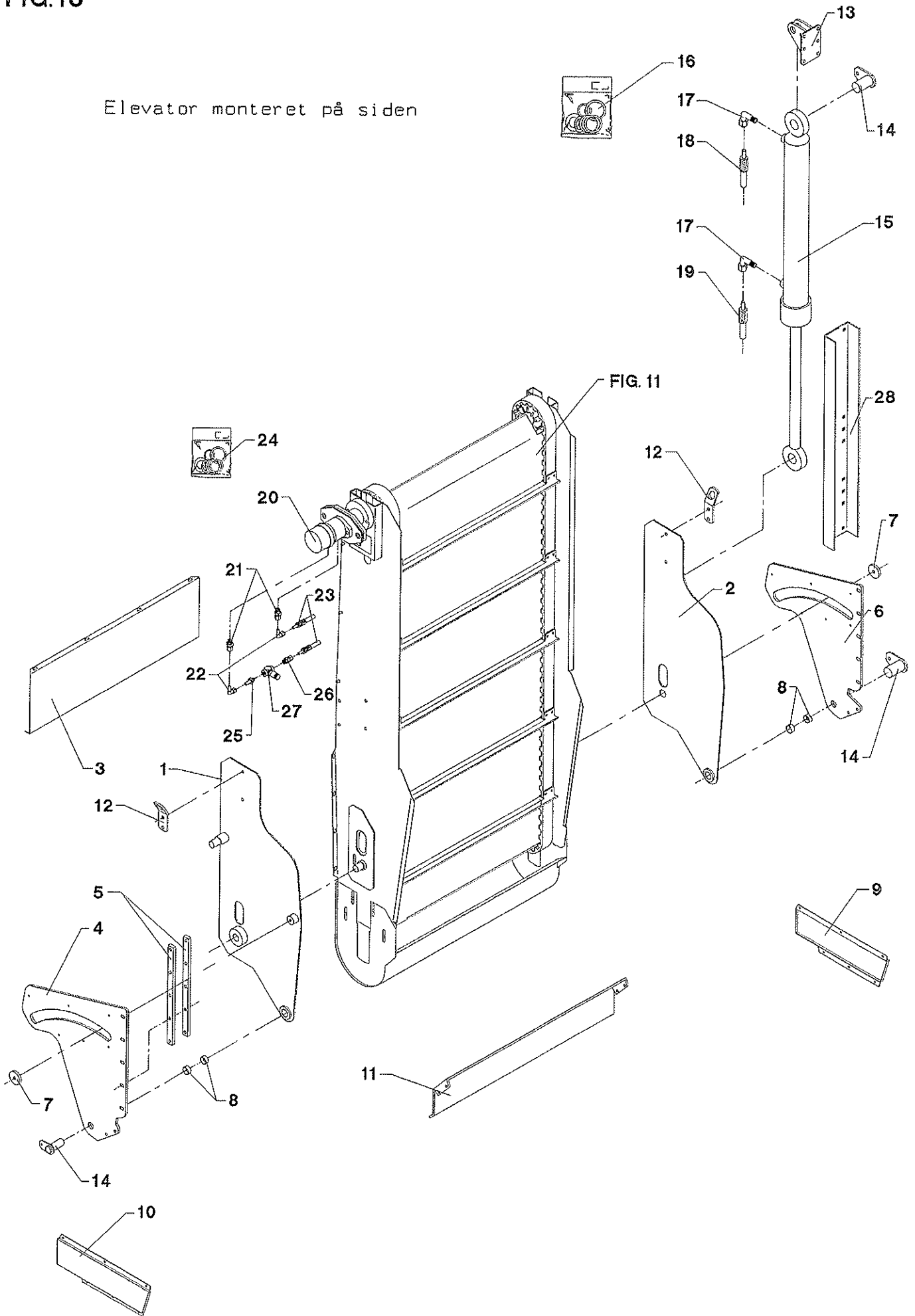
Elevator monteret bagpå



POS.	VARENUMMER	ANTAL	BENØVNELSE	BEZEICHNUNG	DESIGNATION		
18.	1316-9026	1	PAKNINGSSÆT 1316-0109/0119 DICHTUNGSSATZ 1316-0109/0119		SET OF GASKETS 1316-0109/0119		
19.	1391-0501	2	REFLEKSGLAS NR 513 DREIECKRUECKSTRAHLER NR 513		REFLECTORS NO 513	1216-1222	2
						1220-1323	2
						1241-1204	2
20.	3710-293X	1	KONSOL KONSOLE		BRACKET	1214-4228	2
						1214-4324	2
						1215-3226	4
						1220-3321	4
						1220-4321	2
						1241-2502	4
21.	2701-613X	1	LEDEPLADE LEITPLATTE		GUARD PLATE	1215-2222	4
						1220-2321	4
						1241-1202	4
24.	2225-134X	2	LØFTEKONSOL HEBEKONSOLE		LIFTING BRACKET	1241-3701	2
25.	2710-986X	T 2	FLANGE FLANSCH		FLANGE		

FIG.13

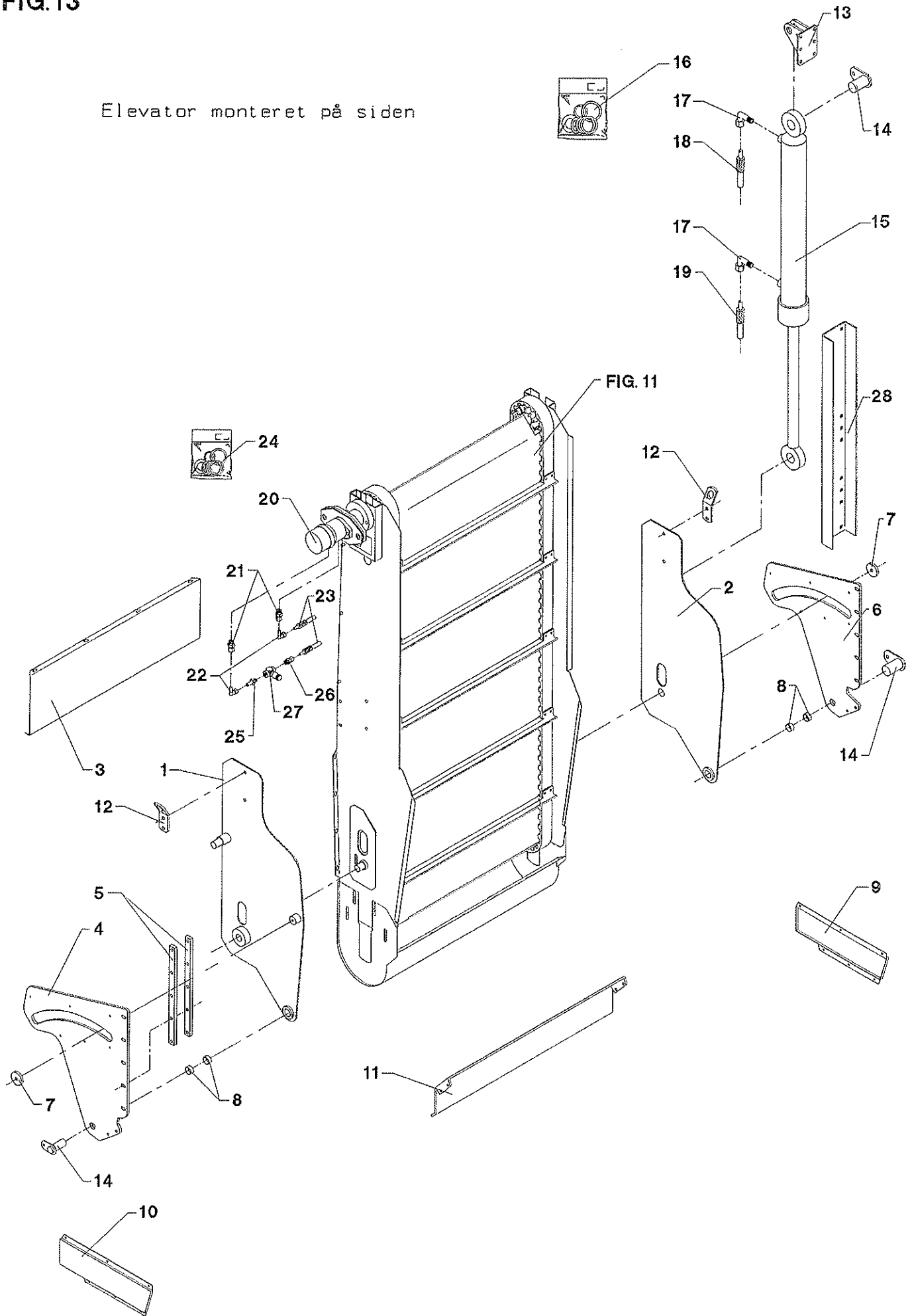
Elevator monteret på siden



POS.	VARENUMMER	ANTAL	BENEVNELSE	BEZEICHNUNG	DESIGNATION		
1.	3710-869X	1	SIDEPLADE, HØJRE SEITENPLATTE, RECHTE		SIDE PLATE, RIGHT	1214-4328	2
						1220-4321	2
						1241-2502	2
						1241-7401	1
						1251-4301	1
2.	3710-873X	1	SIDEPLADE, VENSTRE SEITENPLATTE, LINKE		SIDE PLATE, LEFT	1214-4328	2
						1220-4321	2
						1241-2502	2
						1241-7401	1
						1251-4301	1
3.	2710-879X	1	MELLEPLADE EINLAGE		INTERMEDIATE PLATE	1215-3226	8
						1220-3321	8
						1241-2502	8
4.	2710-876X	1	KONSOL, HØJRE KONSOLE, RECHTE		BRACKET, RIGHT	1213-3222	4
						1214-3226	5
						1241-4502	9
5.	2710-875X	2	MELLEMLÆG DICHTUNG		FILLER		
6.	2710-877X	1	KONSOL, VENSTRE KONSOLE, LINKE		BRACKET, LEFT	1213-3222	4
						1214-3226	5
						1241-4502	9
7.	2711-057X	2	RONDEL RONDELL		CIRCULAR BLANK		
8.	1335-5511	4	GLIDELEJE 30-34-15 GLEITLAGER 30-34-15		PLAIN BEARING 30-34-15		
9.	2710-881X	1	SKÆRM, VENSTRE SCHUTZ, LINKE		GUARD, LEFT	1219-0603	6
10.	2710-880X	1	SKÆRM, HØJRE SCHUTZ, RECHTE		GUARD, RIGHT	1219-0603	6
11.	2710-878X	1	LUKKEPLADE VERSCHLISSPLATTE		LOCKING PLATE	1213-3322	4
						1220-3321	4
						1241-2310	4
12.	2225-134X	2	LØFTEKONSOL HEBEKONSOLE		LIFTING BRACKET		
13.	3710-521X	1	KONSOL KONSOLE		BRACKET	1215-4328	6
						1220-4521	6
14.	3701-295X	3	TAP ZAPPEN		DOWEL	1213-2126	1
						1241-1304	1
15.	2701-676X	1	CYLINDER ZYLINDER >=1780100401 <=1780100401		CYLINDER		
15. 1	2711-157X	1	CYLINDER ZYLINDER		CYLINDER		
16.	1317-9347	1	PAKNINGSSÆT DICHTUNGSSATZ >=1780100401 <=1780100760		SET OF GASKETS		
16. 1	1317-9497	1	PAKNINGSSÆT DICHTUNGSSATZ >=1780100761		SET OF GASKETS		
17.	1311-8620	2	VINKELFORSKRUNING WINKELVERSCHRAUB		ANGLE COUPLING		
18.	1317-0323	1	HYDRAULIKSLANGE L=5100 HYDRAULIKSCHLAUCH L=5100		HYDRAULIC HOSE L=5100		
19.	1317-0315	1	HYDRAULIKSLANGE L=5680 HYDRAULIKSCHLAUCH L=5680		HYDRAULIC HOSE L=5680		
20.	3701-089X	1	HYDRAULIKMOTOR HYDRAUL MOTOR		HYDRAULIC MOTOR		

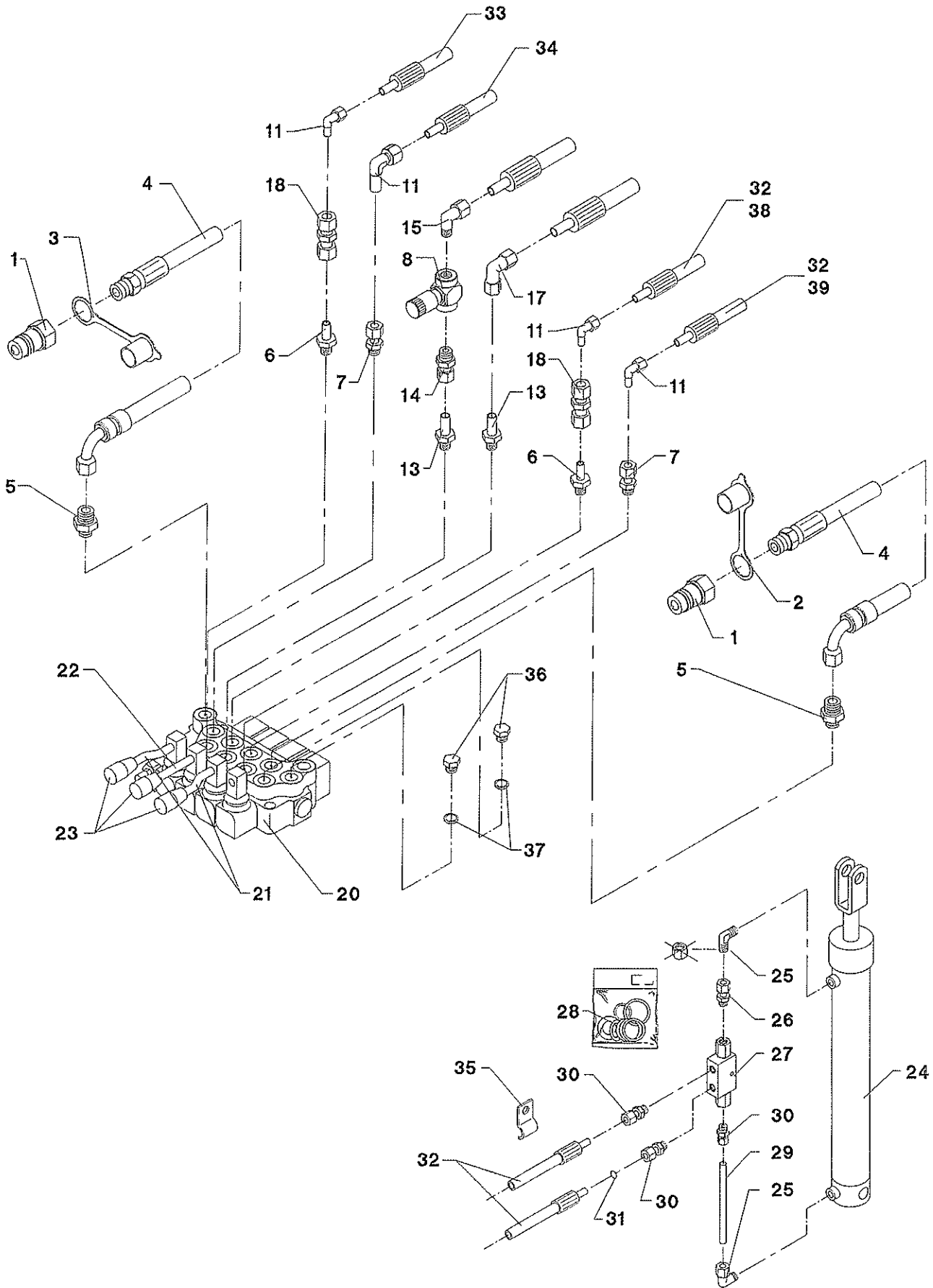
FIG.13

Elevator monteret på siden



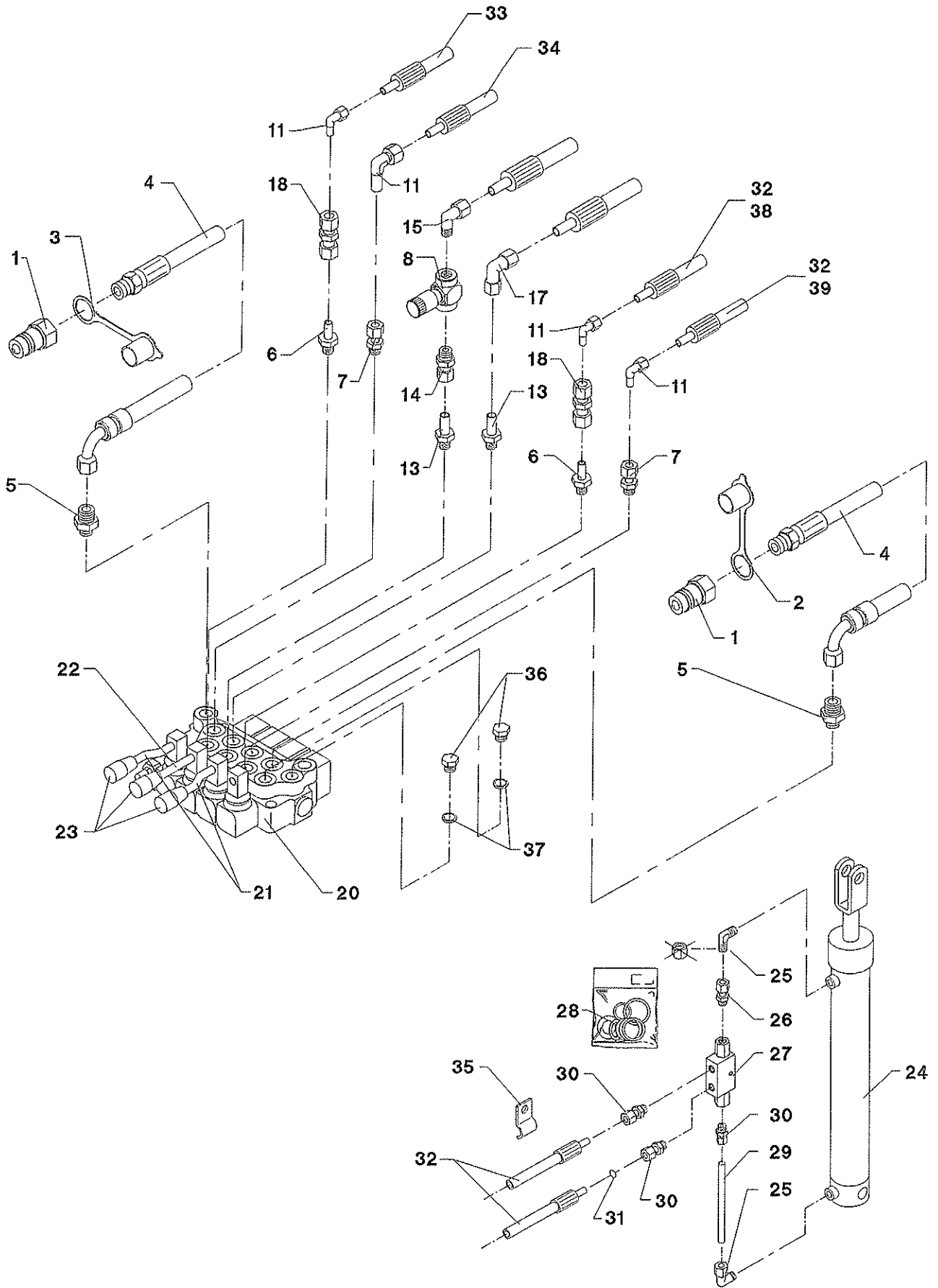
POS.	VARENUMMER	ANTAL	BENÆVNELSE	BEZEICHNUNG	DESIGNATION
21.	1311-8508	2	FORSKRUNING VERSCHRAUBUNG		SCREWED CONNECTION
22.	1311-8509	2	VINKELFORSKRUNING WINKELVERSCHRAUBUNG		ANGLE COUPLING
23.	1317-0804	2	HYDRAULIKSLANGE L=6050 HYDRAULIKSLAUCH L=6050		HYDRAULIC HOSE L=6050
24.	1316-9029	1	PAKNINGSSÆT 1316-0129 DICHTUNGSSATZ 1316-0129		SET OF GASKETS 1316-0129
25.	1311-2304	1	BRYSTNIPPEL NIPPEL		NIPPLE
26.	1311-8502	1	LIGE FORSKRUNING GERADE VERSCHRAUBUNG		STRAIGHT COUPLING
27.	1317-0539	1	DRØVLEVENTIL DROSSELVENTIL		THROTTLE VALVE
28.	2711-056X	1	FORSTÆRKNING VERSTÄERKERUNG		REINFORCEMENT

FIG.14



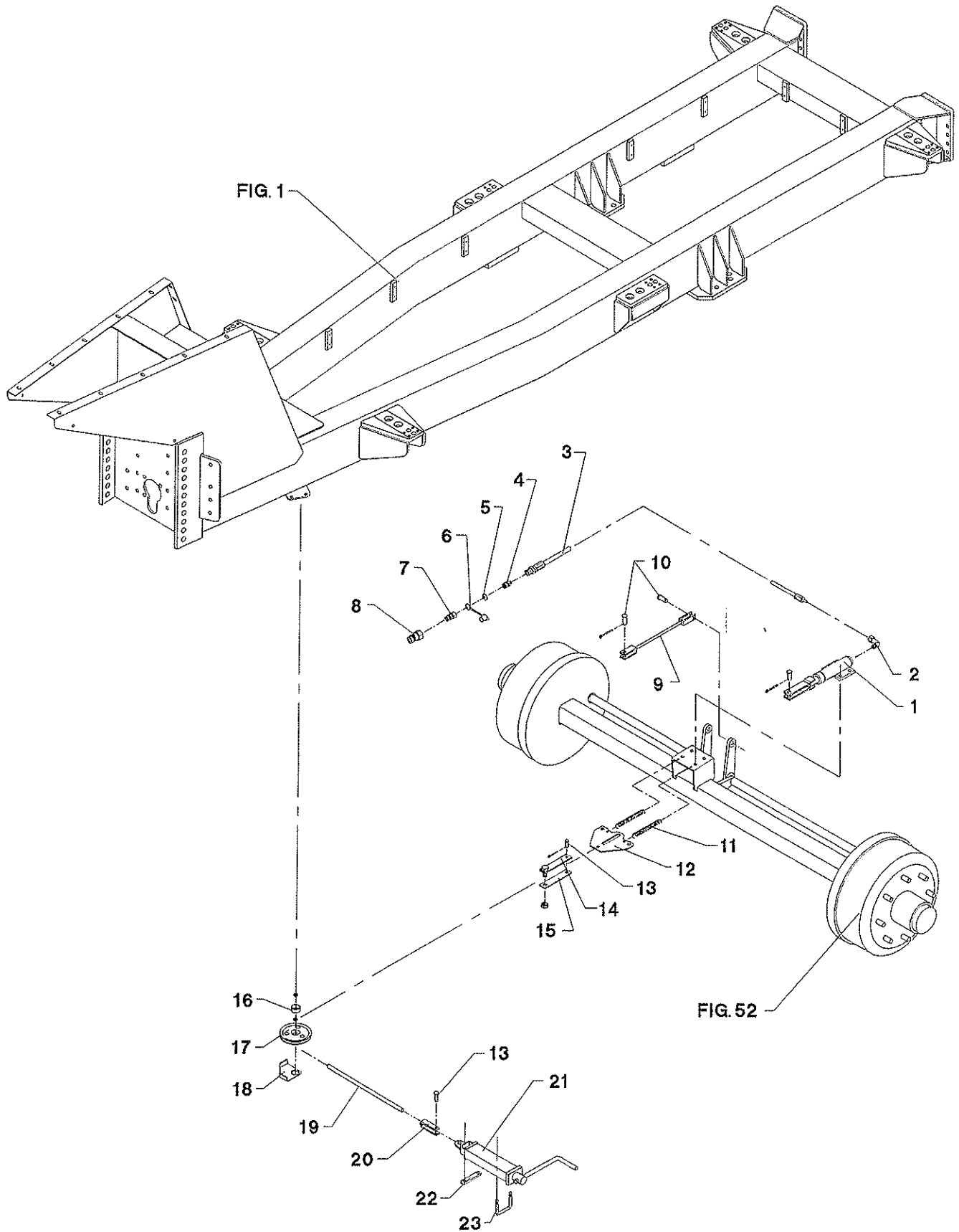
POS.	VARENUMMER	ANTAL	BENÆVNELSE	BEZEICHNUNG	DESIGNATION
1.	1317-0302	2	STIK F/LYNKOBLING ANSCHLUSS F/SCHNELLKUPPLUNG		CONNECTION F/QUICK-COUPLING
2.	1393-0140	1	BESKYTTELSESHÆTTE SCHUTZKAPPE		PROTECTION CAP
3.	1393-0139	1	BESKYTTELSESHÆTTE SCHUTZKAPPE		PROTECTION CAP
4.	1317-0856	2	HYDRAULIKSLANGE L=8600 HYDRAULIKSLAUCH L=8600		HYDRAULIC HOSE L=8600
5.	1311-2304	2	BRYSTNIPPEL NIPPEL		NIPPLE
6.	1311-8535	2	RØRSTUDS ROHRSTUTZEN		PIPE STUB
7.	1311-8534	2	FORSKRUNING VERSCHRAUBUNG		SCREWED CONNECTION
8.	1317-0539	1	DRØVLEVENTIL DROSSELVENTIL		THROTTLE VALVE
11.	1311-8603	4	VINKELFORSKRUNING WINKELVERSCHRAUBUNG		ANGLE COUPLING
13.	1311-8605	2	RØRSTUDS ROHRSTUTZEN		PIPE STUB
14.	1311-8502	1	LIGE FORSKRUNING GERADE VERSCHRAUBUNG		STRAIGHT COUPLING
15.	1311-6504	1	VINKELFORSKRUNING WINKELVERSCHRAUBUNG		ANGLE COUPLING
17.	1311-8522	1	VINKELFORSKRUNING WINKELVERSCHRAUBUNG		ANGLE COUPLING
18.	1311-8510	2	FORSKRUNING VERSCHRAUBUNG		FITTINGS
20.	1317-0538	1	STYREVENTIL STEUERVENTIL >=1780100401 <=1780100632		GUIDE VALVE
20. 1	1317-0541	1	STYREVENTIL FUHRUNGSVENTIL >=1780100633		GUIDE VALVE
21.	2701-503X	2	ARM ARM		ARM
22.	2701-504X	1	ARM FOR HÅNDTAG ARM FUER HANDGRIFF		ARM FOR HANDLE
23.	1399-0227	3	HÅNDTAG HANDGRIFF		HANDLE
24.	2228-716X	1	CYLINDER ZYLINDER		CYLINDER
25.	1311-8401	2	VINKELFORSKRUNING WINKELVERSCHRAUBUNG		ANGLE COUPLING
26.	1311-1416	1	RØRSTUDS ROHRSTUTZEN		PIPE STUB
27.	1317-0535	1	KONTRAVENTIL KONTRAVENTIL		NON-RETURN VALVE
28.	1317-9262	1	PAKNINGSSÆT DICHTUNGSSATZ		SET OF GASKETS
29.	2710-325X	1	HYDRAULIKRØR HYDRAULIKROHR		HYDRAULIC TUBE

FIG.14




POS.	VARENUMMER	ANTAL	BENÆVNELSE	BEZEICHNUNG	DESIGNATION		
30.	1311-1411	3	RØRFORSKRUNING ROHRVERSCHRABUNG		PIPE COUPLING		
31.	2307-111X	1	DYSE DUESE		NOZZLE		
32.	1317-0447	2	HYDRAULIKSLANGE L=3000 HYDRAULIKSCHLAUCH L=3000		HYDRAULIC HOSE L=3000		
33.	1317-0829	1	HYDRAULIKSLANGE L=3600 HYDRAULIKSLAUCH L=3600		HYDRAULIC HOSE L=3600		
34.	1317-0832	1	HYDRAULISK SLANGE HYDRAULIK SLAUCH		HYDRAULIC HOSE		
35.	2112-978X	4	KLEMME KLAMMER		CLAMP	1219-0599	2
36.	1311-8562	2	PROP VERSCHLUSS >=1780100633		PLUG		
37.	1317-0208	2	KOBBERPAKNING 17-22-1,5 KUPFERDICHTUNG 17-22-1,5 >=1780100633		COPPER GASKET 17-22-1,5		

FIG.15



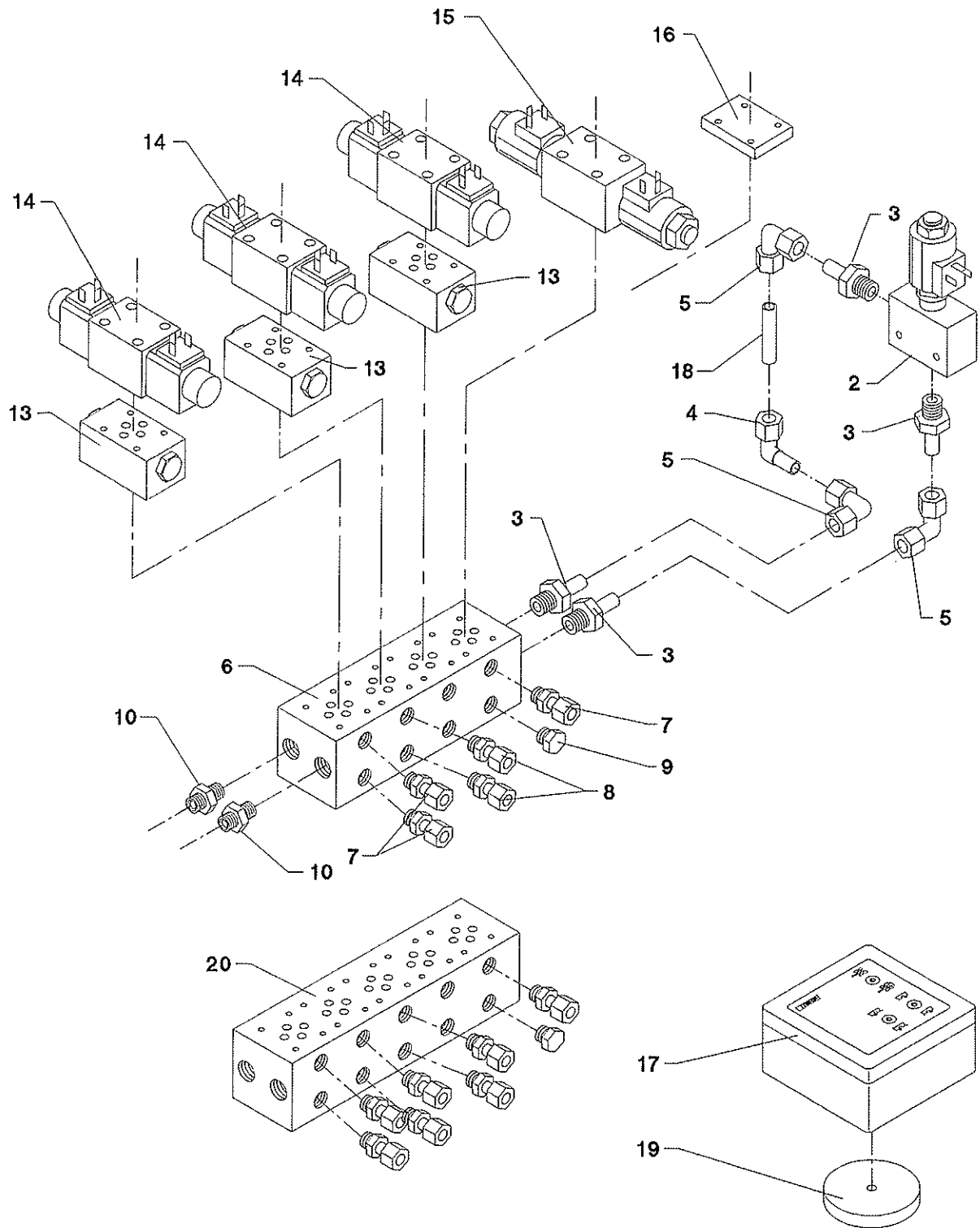
POS.	VARENUMMER	ANTAL	BEN/ØVNELSE	BEZEICHNUNG	DESIGNATION		
1.	2701-828X	1	TRYKCYLINDER 1317-0612 DRUCKZYLINDER 1317-0612	COMPRESSION CYLINDER 1317-0612		1213-4322 1220-4321	4 4
2.	1311-8525	1	VINKELFORSKRUNING WINKELVERSCHRAUB	ANGLE COUPLING			
3.	1317-0313	1	HYDRAULIKSLANGE L=5880 HYDRAULIKSCHLAUCH L=5880	HYDRAULIC HOSE L=5880			
4.	1311-1409	1	RØRFORSKRUNING ROHRVERSCHRAUBUNG	PIPE COUPLING			
5.	1317-0706	1	O-RING 15,54-2,62 O-RING 15,54-2,62	O-RING 15,54-2,62			
6.	1393-0138	1	BESKYTTELSESHÆTTE SCHUTZKAPPE	PROTECTION CAP			
7.	1317-0302	1	STIK F/LYNKOBLING ANSCHLUSS F/SCHNELLKUPPLUNG	CONNECTION F/QUICK-COUPLING			
8.	1317-0304	1	LYNKOBLING 1/2" SCHNELLKUPPLUNG 1/2"	QUICK CLUTCH 1/2"		1216-1156 1220-1322	1 1
9.	3710-492X	2	TRÆKSTANG ZUGSTANGE	DRAWBAR			
10.	1250-2401	4	SPLITBOLT SPLINTBOLZEN	KEY BOLT		1252-2102	4
11.	1432-2398	2	TRÆKFJEDER ZUGFEDER	TENSION SPRING			
12.	2710-486X	+	1 ÅG JOCH	YOKE			
12. 1	2710-486A	+	1 ÅG JOCH	YOKE			
13.	1250-2301	2	SPLITBOLT B10 C11-35 GALV. SPLINTBOLZEN B10 C11-35 GALV.	COTTER BOLT B10 C11-35 GALV.			
14.	3701-175X	1	GAFFELDEL GABELTEIL	FORK PART			
15.	2701-177X	1	GAFFELDEL GABELTEIL	FORK			
16.	1335-5511	1	GLIDELEJE 30-34-15 GLEITLAGER 30-34-15	PLAIN BEARING 30-34-15			
17.	2701-786X	1	RULLE ROLLE	ROLLER			
18.	2701-784X	1	KABELSTYR KABELFUEHRUNG	CABELING		1241-7401 1252-4301	2 1
19.	2111-232A	1	LANG BOWDEN KABEL LANGES BOWDENKABEL	LONG BOWDEN CABLE			
20.	2134-530X	1	GAFFEL GABEL	FORK			
21.	2701-829X	1	HÅNBREMSE HANDBREMSE	HAND BRAKE			
22.	2710-491X	1	SPÆNDESTYKKE SPANNSTUECK	CLAMP		1214-3324	2
23.	2701-785X	1	BØJLE BUEGEL	HOOP		1220-3321 1241-2502	2 2

FIG. 16



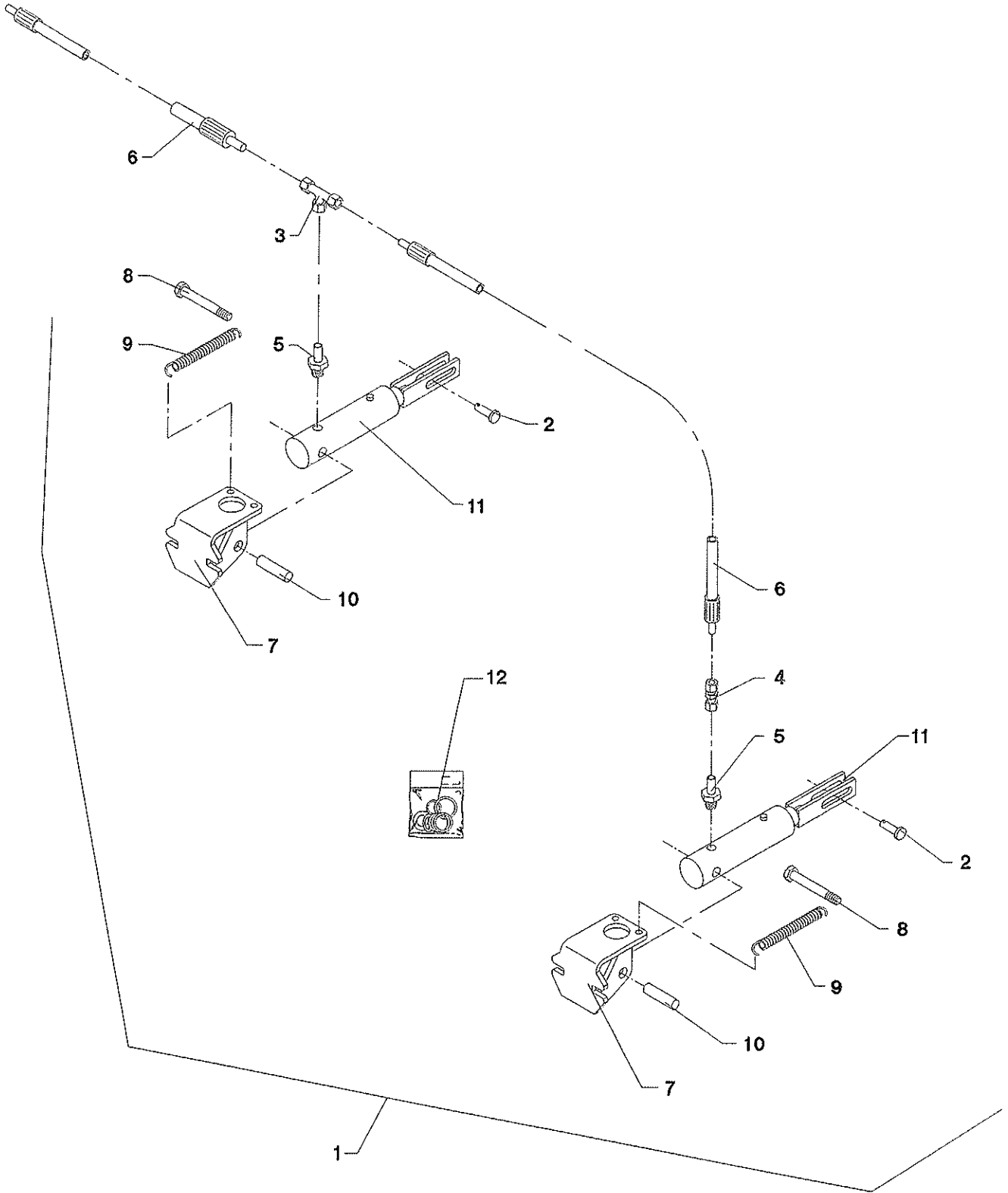
POS.	VARENUMMER	ANTAL	BENÆVNELSE	BEZEICHNUNG	DESIGNATION		
5.	3710-565X	2	KARSEKTION F/VM-10/19 BEHAELTERSEKTION V/VM-10/19		TUB SEKTION F/VM-10/19	1213-4322	9
						1219-0224	6
						1220-4321	15
						1241-2505	6
						1241-3403	9
1393-0122	6						
6.	3710-566X	2	KARSEKTION F/VM-10/19 BEHAELTERSEKTION V/VM-10/19		TUB SEKTION F/VM-10/19	1213-4322	9
						1219-0224	6
						1220-4321	15
						1241-2505	6
						1241-3403	9
1393-0122	6						
7.	3710-567X	2	KARSEKTION F/VM-10/19 BEHAELTERSEKTION F/VM-10/19		TUB SEKTION F/VM-10/19	1213-4322	9
						1219-0224	4
						1220-4321	15
						1241-2505	6
						1241-3403	9
1393-0122	6						
8.	3710-749X	2	KARSEKTION BEHAELTERSEKTION		TUB SEKTION		
9.	2710-081X	8	SPÆNDESTYKKE SPANNSTUECK		CLAMP	1215-4520	4
						1220-4321	4
						1241-3403	4
11.	2710-108X	32	MELLEMLÆG DICHTUNG		FILLER		
15.	2710-574X	2	SKINNE SCHIENE		RAIL		
16.	2710-576X	2	SKINNE SCHIENE		RAIL		
17.	2710-575X	2	SKINNE SCHIENE		RAIL		
18.	2710-577X	2	SKINNE SCHIENE		RAIL		

FIG.17



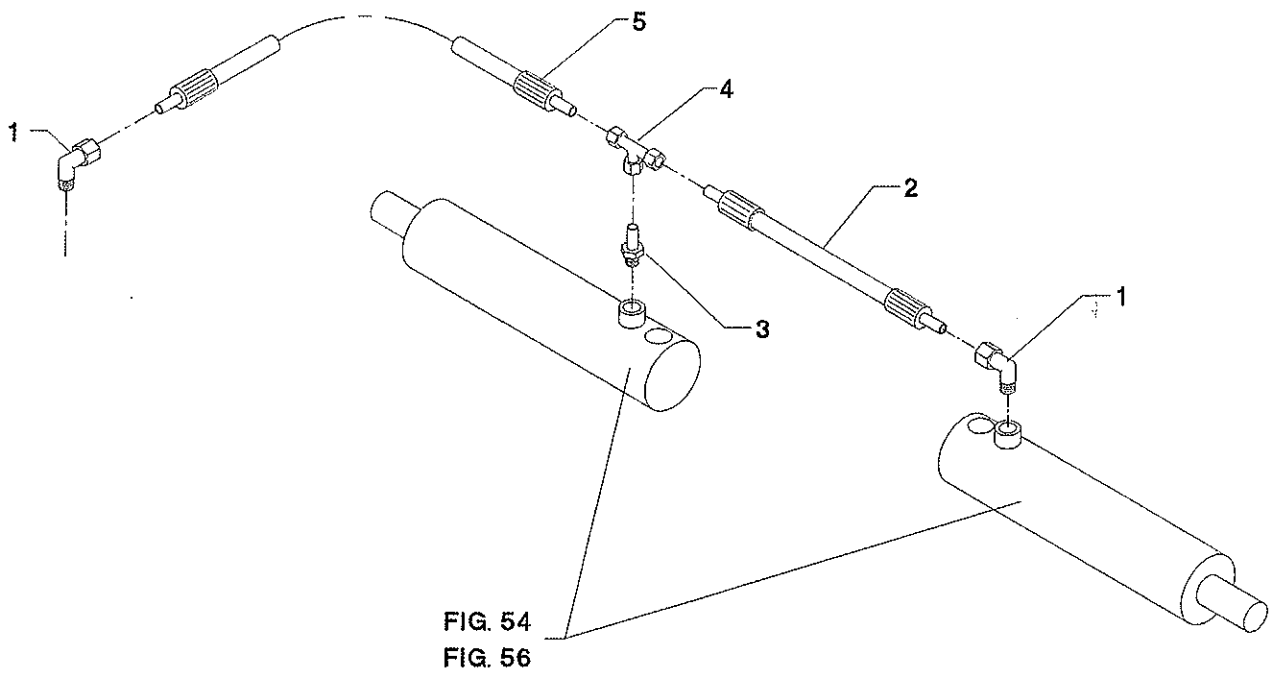
POS.	VARENUMMER	ANTAL	BENØVNELSE	BEZEICHNUNG	DESIGNATION		
1.	4710-0907	1	EL-BETJENING EL-BEDIENUNG		EL-CONTROL		
2.	3710-725X	1	VENTIL VENTIL		VALVE		
3.	1311-8585	4	RØSTUDS ROHRSTUTZEN		PIPE STUB		
4.	1311-8509	1	VINKELFORSKRUNING WINKELVERSCHRAUBUNG		ANGLE COUPLING		
5.	1311-8522	3	VINKELFORSKRUNING WINKELVERSCHRAUBUNG		ANGLE COUPLING		
6.	1317-0758	1	MOBILBLOK MOBILBLOCK		MOBILE BLOCK	1219-0317	2
						1220-1122	2
						1241-1203	2
7.	1311-8534	7	FORSKRUNING VERSCHRAUBUNG		SCREWED CONNECTION		
8.	1311-8412	2	FORSKRUNING VERSCHRAUBUNG		SCREWED CONNECTION		
9.	1311-8562	3	PROP VERSCHLUSS		PLUG		
10.	1311-8550	2	NIPPEL NIPPEL		NIPPLE		
13.	1317-0761	3	KONTRAVENTIL KONTRAVENTIL		NON-RETURN VALVE		
14.	1317-0760	3	VENTIL VENTIL		VALVE		
15.	1317-0762	1	VENTIL VENTIL >=1780100401	<=1780100401	VALVE		
15. 1	1317-0779	1	VENTIL VENTIL		VALVE		
16.	1317-0763	1	BLÆNDPLADE PLATTE		PLATE		
17.	3711-067X	1	STYREBOX KPL. STEUERBOX KPL.		CONTROL BOX CPL.	1216-1128	4
						1220-1321	4
						1241-1101	4
18.	2702-172X	1	RØR ROHR >=1780100401	<=1780110709	TUBE		
18. 1	2711-412X	1	RØR ROHR >=1780110710		TUBE		
19.	1399-0290	1	MAGNET MAGNET		MAGNET		
20.	1317-0759	1	MOBILBLOK MOBILBLOCK		MOBILE BLOCK		

FIG.18



POS.	VARENUMMER	ANTAL	BENÆVNELSE	BEZEICHNUNG	DESIGNATION		
1.	4710-0603	1	BREMSE, HYDR. BREMSER, HYDR.		BRAKE, HYDR.		
2.	1250-2401	2	SPLITBOLT SPLINTBOLZEN		KEY BOLT		
3.	1311-8406	2	T-STYKKE T-STUECK		T-PIECE		
4.	1311-8510	1	FORSKRUNING VERSCHRAUBUNG		FITTINGS		
5.	1311-8517	2	RØSTUDS ROHRSTUTZEN		PIPE STUB		
6.	1317-0336	2	HYDRAULIKSLANGE L=2060 HYDRAULIKSCHLAUCH L=2060		HYDRAULIC HOSE L=2060		
7.	3710-627X	2	KONSOL KONSOLE		BRACKET	1213-4522	2
						1220-4321	2
						1241-2505	4
8.	1214-4422	2	STÅLSKRUE M12-100 STAHLSECHSKANTSCHRAUBE M12-100		STEEL SCREW M12-100	1220-4321	1
						1241-2505	1
9.	1435-0028	2	TRÆKFJEDER ZUGFEDER		TENSION SPRING		
10.	2112-688X	2	TAP ZAPFEN		DOWEL	1241-4502	4
						1252-3101	2
11.	2240-582X	2	CYLINDER ZYLINDER		CYLINDER		
12.	1317-9393	1	PAKNINGSSÆT DICHTUNGSSATZ		SET OF GASKETS		

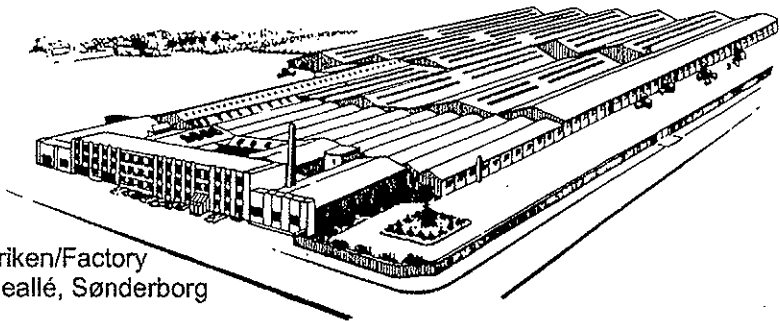
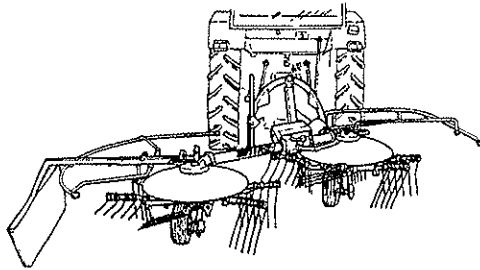
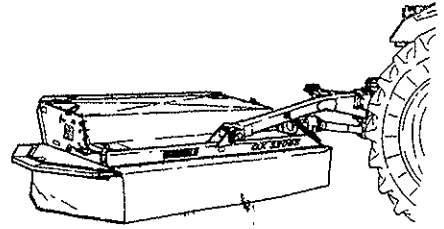
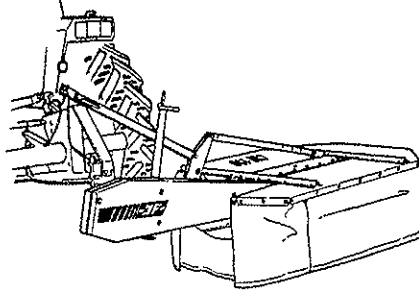
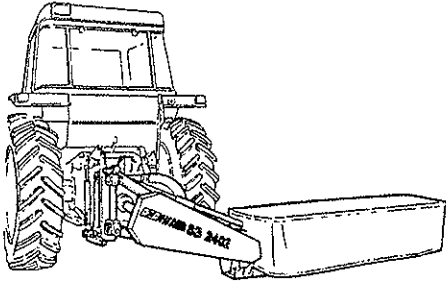
FIG. 19





POS.	VARENUMMER	ANTAL	BENØVNELSE	BEZEICHNUNG	DESIGNATION	HERTIL, DAZU, TO THIS, A CECI
1.	1311-8525	2	VINKELFORSKRUNING WINKELVERSCHRAUB		ANGLE COUPLING	
2.	1317-0434	1	HYDRAULIKSLANGE L=350 HYDRAULIKSCHLAUCH L=350		HYDRAULIC HOSE L=350	
3.	1311-8535	1	RØRSTUDS ROHRSTUTZEN		PIPE STUB	
4.	1311-8406	1	T-STYKKE T-STUECK		T-PIECE	
5.	1317-0313	1	HYDRAULIKSLANGE L=5880 HYDRAULIKSCHLAUCH L=5880		HYDRAULIC HOSE L=5880	



Et omfattende maskin program
Ein Lieferprogramm mit Zukunft
Progress In Farm Machinery
Une gamme de machines étendu
Progreso en Maquinaria Agrícola



Fabriken/Factory
Lindeallé, Sønderborg



Fabriken/Factory
Ulkebøl, Sønderborg

