



VM 10-1


VM 12-1

VM 14-1

FEEDER 2/2

Reservedelskatalog / Ersatzteilkatalog
Spare Parts Book / Catalogue de pièces

Fig. 20 - Fig. 83



Gyldig fra: 2000 04 27
Gültig ab:
Valid from:
Valable à partir de:

Fabrikationsnr.:
Machinen Nr.: 1760100401
Serial No.:
No. de serie:

Udgave:
Ausgabe: 2005 06 01
Edition:
Edition:

x7

Notér fabrikationsnummeret på Deres maskine på omslagets inderside.
Notieren Sie die Fabrikationsnummer Ihrer Maschine auf der Innerseite des Umschlages.
Please note the serial number of Your machine at the inside of the cover.
Veuillez noter le numero de Votre machine sur la face interne de la couverture.

Bestiller De reservedele så opgiv venligst maskinens fabrikationsnummer og eventuelt købsår. Det sparer Dem tid, penge og ærgrelser og os unødigt besvær.
De kan notere nummeret på Deres maskine her:

Nr..... Leveret den / 20.....
så har De det ved hånden, når De eventuelt skal bestille reservedele.
Fabrikationsnummeret findes indhugget i rammen, som vist på figuren.

Bei Ersatzteilbestellungen ist die Fabrikationsnummer Ihrer Maschine unbedingt anzugeben.
Das erspart Ihnen Zeit, Geld und Ärger und erleichtert uns die Abfertigung.
Tragen Sie die Nummer Ihrer Maschine bitte hier ein:

Nr..... Geliefert am / 20.....
dann haben Sie bei Ersatzteilbestellungen immer die Nummer bei der Hand.
Die Fabrikationsnummer ist im Rahmen eingeschlagen, siehe Figur.


Always state the serial number and if possible the year of the machine when ordering spare parts whereby you save time and money and facilitates matters for us.
Please enter the number of your machine here:

No..... Delivered on the / 20.....
Appropriate when ordering parts.
The serial number is located as shown on the figure.

Lorsque vous commandez des pièces détachées, indiquez toujours le numéro de série de votre machine et si possible son année de fabrication. Vous éviterez des pertes de temps et vous nous faciliterez le travail.
Prière de noter ici le numéro de série de votre machine:

Numéro..... Livrée le / 20.....

Ceci vous sera utile lorsque vous commanderez des pièces.
Le numéro de série est gravé dans le cadre comme indiqué sur la figure.



PR12-1082



RESERVEDELSKATALOG ERSATZTEILKATALOG SPARE PARTS BOOK CATALOGUE DE PIÈCES

Kataloget er opdelt i 5 afsnit:

1. Beskrivelse af reservedelskataloget.
2. Nummernøgle for monteringsdele.
3. Nummernøgle - viser på hvilke figurer reservedelsnumrene findes.
4. Figurnøgle - viser på hvilke figurer delene findes.
5. Reservedelsliste.

Der Katalog ist in 5 Abschnitte eingeteilt:

1. Beschreibung des Ersatzteilkataloges.
2. Nummernschlüssel für Montagezubehör.
3. Nummernschlüssel mit Angabe der jeweiligen Ersatzteilnummer.
4. Figurliste mit Angabe, auf welche figuren die Teile zu finden sind.
5. Ersatzteilliste.

The book is divided into 5 passages:

1. Description of the spare part book.
2. Number key for assembly parts.
3. Number key showing on which figures the spare part numbers can be found.
4. Figure key showing on which figures the parts can be found.
5. Spare parts list.

Le catalogue est divisé en 5 sections:

1. Description du catalogue de pièces.
2. Liste de pièces de montage.
3. Numéros des pièces de rechange indiquant le numéro de figure.
4. Liste des figures indiquant sur quelle figure se trouvent les pièces.
5. Liste de pièces de rechange.



**Beskrivelse af reservedelskataloget:
Beschreibung des Ersatzteilkataloges:
Discription of the spare parts book:
Discription du catalogue de pièces:**

Reservedelskataloget er opbygget således:

Fig. 01-29 Standard Fig. 50-59 Nav
Fig. 30-39 Gear Fig. 60-79 Variation af standard (Tilbehør)
Fig. 40-49 Kraftoverføringsaksler Fig. 80- Tilbehør

Das Ersatzkatalog ist so aufgebaut:

Fig. 01-29 Standard Fig. 50-59 Nabe
Fig. 30-39 Getriebe Fig. 60-79 Variation vom Standard (Zubehör)
Fig. 40-49 Gelenkwellen Fig. 80- Zubehör

The spare parts book is built up as follows:

Fig. 01-29 Standard Fig. 50-59 Hub
Fig. 30-39 Gear Fig. 60-79 Variation of standard (Accessory)
Fig. 40-49 PTO drives Fig. 80- Accessory

Le catalogue de pièces est arrangé comme suit:

Fig. 01-29 Standard Fig. 50-59 Moyeu
Fig. 30-39 Boîtier Fig. 60-79 Variation du standard (Accessoire)
Fig. 40-49 Arbres à cardan Fig. 80- Accessoire

Antal:

Antal dele pr. maskine.
Ved undersamlinger: dele pr. samling.

Anzahl:

Anzahl Teile je maschine.
Bei Untersammlungen:
Anzahl je Sammlung.

Quantity:

States quantity of parts for machine.
In connection with subassemblies:
Quantity for the assembly.

Quantité:

Quantité de pièces par machine.
Pour les sous-assemblages: pièces
par assemblage.

Pos. nr.:

Positionsnummer mærket med “()”
er ikke standard.
Leveres som tilbehør

Positionsnummer:

Die Positionsnummer, die mit “()”
gezeichnet ist, ist nicht der Standard.
Wird als Zubehør geliefert.

Postion No.:

The position No. marked “()”
is not standard.
Is delivered as accessory.

No de pos.:

Le numéro de position marqué d’un “()”
n’est pas une pièce standard.
Livrée comme accessoire.

POS.	VARENUMMER	ANTAL	BENÆVNELSE KREUTZGARNITUR =>0003219 <=0003448	BEZEICHNUNG CENTRE	DESIGNATION	HERTIL, DAZU TO THIS, A CECI	
33.	1340-9153 T	2	KRYDS KREUTZGARNITUR =>0003219 <=0003448	CENTRE		1341-9187	1
33.1	1350-7005	2	KRYDS KREUTZGARNITUR =>0003219	CENTRE		1350-9052 1350-9104	4 1
34.	1340-0196	1	PROFILAKSEL PROFILGABEL =>0003219 <=0003448	PROFIL FORK			
34.1	1350-8008	1	PROFILAKSEL PROFILGABEL =>0003249	PROFIL FORK			

Varenr.:

Varenummer mærket med “T” er ikke
standard. Leveres som tilbehør.
Varenummer mærket med “+” :
ændring undervejs.

Warennummer:

Ist eine Warennummer mit “T” ge-
kennzeichnet, wird sie als Zubehør
geliefert.
Eine Warennummer mit “+” ist als
Modifikation unterwegs.

Article no.:

The article no. marked “T” is not
standard. Is delivered as accessories.
the article no. marked “+”:
Modification is beeing made.

No. D’article:

Le no d’article marqué d’un “T” n’est pas
un article standard. Livré comme
accessoire.
No. d’article marqué de “+”:
Une modification viendra.

Benævnelse:

>=0003219 <=0003448
Reservedel anvendt på maskine fra og
med fabrikationsnummer 3219 til
og med nr. 3448

Benennung:

>=0003219 <=0003448
Ersatzteil für Maschinen von
Fabrikationsnummer 3219 bis
Nr. 3448.

Designation:

>=0003219 <=0003448
Spare part used for machine from
serial No. 3219 up to No. 3448 both
Nos. included.

Désignation:

>=0003219 <=0003448
Pièce de rechange employée sur
machines à partir de no de série 3219
jusq’à et y compris no 3448.

Hertil:

Angiver hvilke og hvor mange
monteringsdele (skrue, møtrikker, skiver
osv.) der anvendes sammen med reserve-
delen. Se under nummernøgle for
monteringsdele.

Dazu:

Angabe von Montierungsteilen
(Schrauben, Muttern, Scheiben usw.)
die zusammen mit dem Ersatzteil
angewendet werden sollen. Siehe
Nummerschlüssel
für Montagezubehør.

For this:

States which and how many mounting
assemblies (screws, nuts, discs etc.)
are used with the spare part.
See under number key for assembly parts

Pour ceci:

Indique lesquelles et combien de
pièces de montage (vis, écrous, rondelles
etc.) sont employées avec la pièce de
rechange. Voir dans la liste de numéros
pour pièces de montage.

VARENUMMER	BENØVNELSE	BEZEICHNUNG	DESIGNATION
1165-0130	KABELBINDER	KABELHALTEBAENDER	CABLE TIES
1165-0275	KABELBINDER	KABELHALTEBAENDER	CABLE TIES
1213-1222	STÅLSÆTSKRUE M6-20	ST. SETSCHRAUBE M6-20	STEEL SET SCREW M6-20
1213-2126	STÅLSÆTSKRUE M8-15	ST. SETSCHRAUBE M8-15	STEEL SET SCREW M8-15
1213-2222	STÅLSÆTSKRUE M8-20	ST. SETSCHRAUBE M8-20	STEEL SET SCREW M8-20
1213-2224	STÅLSÆTSKRUE M8-25	ST. SETSCHRAUBE M8-25	STEEL SET SCREW M8-25
1213-2322	STÅLSÆTSKRUE M8-30	ST. SETSCHRAUBE M8-30	STEEL SET SCREW M8-30
1213-2422	STÅLSÆTSKRUE M8-40	ST. SETSCHRAUBE M8-40	STEEL SET SCREW M8-40
1213-3126	STÅLSÆTSKRUE M10-16	ST. SETSCHRAUBE M10-16	STEEL SET SCREW M10-16
1213-3222	STÅLSÆTSKRUE M10-20	ST. SETSCHRAUBE M10-20	STEEL SET SCREW M10-20
1213-3224	STÅLSÆTSKRUE M10-25	ST. SETSCHRAUBE M10-25	STEEL SET SCREW M10-25
1213-3322	MØTRIKTSKRUE M10-30	ST. SETSCHRAUBE M10-30	STEEL SET SCREW M10-30
1213-3324	STÅLSÆTSKRUE M10-35	ST. SETSCHRAUBE M10-35	STEEL SET SCREW M10-35
1213-3424	STÅLSÆTSKRUE M10-45	ST. SETSCHRAUBE M10-45	STEEL SET SCREW M10-45
1213-4224	STÅLSÆTSKRUE M12-25	ST. SETSCHRAUBE M12-25	STEEL SET SCREW M12-25
1213-4322	STÅLSÆTSKRUE M12-30	ST. SETSCHRAUBE M12-30	STEEL SET SCREW M12-30
1213-4324	STÅLSÆTSKRUE M12-35	ST. SETSCHRAUBE M12-35	STEEL SET SCREW M12-35
1213-4328	STÅLSÆTSKRUE M14-35	ST. SETSCHRAUBE M14-35	STEEL SET SCREW M14-35
1213-4422	STÅLSÆTSKRUE M12-40	ST. SETSCHRAUBE M12-40	STEEL SET SCREW M12-40
1213-4424	STÅLSÆTSKRUE M12-45	ST. SETSCHRAUBE M12-45	STEEL SET SCREW M12-45
1213-5424	STÅLSÆTSKRUE M16-45	ST. SETSCHRAUBE M16-45	STEEL SET SCREW M16-45
1213-5522	STÅLSÆTSKRUE M16-50	ST. SETSCHRAUBE M16-50	STEEL SET SCREW M16-50
1213-5624	STÅLSÆTSKRUE M16-70	ST. SETSCHRAUBE M16-70	STEEL SET SCREW M16-70
1213-7622	STÅLSÆTSKRUE M24-60	ST. SETSCHRAUBE M24-60	STEEL SET SCREW M24-60
1213-7720	STÅLSÆTSKRUE M24-80	ST. SETSCHRAUBE M24-80	STEEL SET SCREW M24-80
1214-1222	STÅLSKRUE M6-50	STAHLSECHSKANTSCHRAUBE M6-50	STEEL SCREW M6-50
1214-1322	STÅLSKRUE M6-75	STAHLSECHSKANTSCHRAUBE M6-75	STEEL SCREW M6-75
1214-2122	STÅLSKRUE M8-35	STAHLSECHSKANTSCHRAUBE M8-35	STEEL SCREW M8-35
1214-2226	STÅLSKRUE M8-60 GALV	STAHLSCHRAUBE M8-60 GALV	STEEL SCREW M8-60 GALV
1214-2228	STÅLSKRUE M8-65	STAHLSECHSKANTSCHRAUBE M8-65	STEEL SCREW M8-65
1214-3120	STÅLSKRUE M10-40	STAHLSECHSKANTSCHRAUBE M10-40	STEEL SCREW M10-40
1214-3222	STÅLSKRUE M 10-50 GALV.	STAHLSECHSKANTSCHRAUBE M 10-50	STEEL SCREW M 10-50
1214-3226	STÅLSKRUE M10-60	STAHLSECHSKANTSCHRAUBE M10-60	STEEL SCREW M10-60
1214-4126	STÅLSKRUE M12-45	STAHLSECHSKANTSCHRAUBE M12-45	STEEL SCREW M12-45
1214-4224	STÅLSKRUE M12-55	STAHLSECHSKANTSCHRAUBE M12-55	STEEL SCREW M12-55
1214-4228	STÅLSKRUE M12-65 KV. 10.9	STAHLSCHRAUBE M12-65 Q 10.9	STEEL SCREW M12-65 Q. 10.9
1214-4322	STÅLSKRUE M12-70 KV 8.8	STAHLSECHSKANTSCHR. M12-70 Q8.8	STEEL SCREW M12-70 Q 8.8
1214-4328	STÅLSKRUE M12-85	STAHLSECHSKANTSCHRAUBE M12-85	STEEL SCREW M12-85
1214-4428	STÅLSKRUE M12-130	STAHLSECHSKANTSCHRAUBE M12-130	STEEL SCREW M12-130
1214-5220	STÅLSKRUE M16-60	STAHLSECHSKANTSCHRAUBE M16-60	STEEL SCREW M16-60
1214-5224	STÅLSKRUE M16-55	STAHLSECHSKANTSCHRAUBE M16-55	STEEL SCREW M16-55
1214-5228	STÅLSKRUE M16-65	STAHLSECHSKANTSCHRAUBE M16-65	STEEL SCREW M16-65
1214-5324	STÅLSKRUE M16-75	STAHLSECHSKANTSCHRAUBE M16-75	STEEL SCREW M16-75
1214-5326	STÅLSKRUE M16-80	STAHLSECHSKANTSCHRAUBE M16-80	STEEL SCREW M16-80
1214-5424	STÅLSKRUE M16-110	STAHLSECHSKANTSCHRAUBE M16-110	STEEL SCREW M16-110
1214-5428	STÅLSKRUE M16-120	STAHLSECHSKANTSCHRAUBE M16-120	STEEL SCREW M16-120
1214-5431	STÅLSKRUE M18-110 KVAL. 12.9	STAHLSCHRAUBE M18-110 Q. 12.9	STEEL SCREW M18-110 Q. 12.9
1214-5526	STÅLSKRUE M16-160 10.9	STAHLSCHRAUBE M16-160 10.9	STEEL SCREW M16-160 10.9
1214-6226	STÅLSKRUE M20-65	STAHLSECHSKANTSCHRAUBE M20-65	STEEL SCREW M20-65
1214-6330	STÅLSKRUE M20-1,5-70	STAHLSCHRAUBE M20-1,5-70	STEEL SCREW M20-1,5-70
1214-8422	STÅLSKRUE M30-140 10.9	STAHLSCHRAUBE M30-140 10.9	STEEL SCREW M30-140 10.9
1215-2124	BRÆDESKRUE M8-15	FLACHRUNDSCHRAUBE M8-15	CARRIAGE SCREW M8-15
1215-2222	BRÆDESKRUE M8-20	FLACHRUNDSCHRAUBE M8-20	CARRIAGE SCREW M8-20
1215-2224	BRÆDESKRUE M8-25	FLACHRUNDSCHRAUBE M8-25	CARRIAGE SCREW M8-25
1215-3222	BRÆDESKRUE M10-20 H-3	FLACHRUNDSCHRAUBE M10-20 H-3	CARRIAGE BOLT M10-20 H-3
1215-3226	STÅLBRÆDESKR. M10-25 KVAL. 8,8	STAHLF. SCHRAUBE M10-25 Q 8,8	STEEL CAR. SCREW M10-25 Q 8,8
1215-3228	BRÆDESKRUE M10-20 KV 8.8	FLACHRUNDSCHR. M 10-20 Q 8,8	CARRIAGE SCREW M 10-20 Q 8,8
1215-3320	BRÆDESKRUE M10-30 KV 8.8	FLACHRUNDSCHRAUBEM10-30 Q 8.8	CARRIAGE SCREWM10-30 Q 8.8
1215-3324	BRÆDESKR. M10-35 KVAL. 8,8	FLACHRUNDSCHRAUBE M10-35 Q 8,8	CARRIAGE SCREW M10-35 Q 8,8
1215-3524	BRÆDESKRUE M10-55	FLACHRUNDSCHRAUBE M10-55	CARRIAGE SCREW M10-55
1215-4324	BRÆDESKRUE M12-35	FLACHRUNDSCHRAUBE M12-35	CARRIAGE SCREW M12-35
1215-4328	BRÆDESKRUE M12-30 KV. 8.8.	FLACHRUNDSCHRAUBE M12-30 Q 8.8	CARRIAGE SCREW M12-30 Q. 8.8
1215-4330	BRÆDESKRUE M12-35 KV. 8.8.	FLACHRUNDSCHRAUBE M12-35 Q 8.8	CARRIAGE SCREW M12-35 Q. 8.8
1215-4424	BRÆDESKRUE M12-45	FLACHRUNDSCHRAUBE M12-45	CARRIAGE SCREW M12-45
1215-4520	BRÆDESKRUE M12-50	FLACHRUNDSCHRAUBE M12-50	CARRIAGE SCREW M12-50
1215-4622	BRÆDESKRUE M12-60	FLACHRUNDSCHRAUBE M12-60	CARRIAGE SCREW M12-60
1216-1120	MASKINSKRUE R/H M4-12	ZYLINDERSCHRAUBE M4-12	MACHINE SCREW ROUNDH. M4-12
1216-1126	MASKINSKRUE R/H M6-15	ZYLINDERSCHRAUBE M6-15	MACHINE SCREW ROUNDH. M6-15
1216-1128	MASKINSKRUE, RH M4-15 GALV.	MASCHINENSCHRAUBE, RH M4-15 GA	MACHINE SCREW, RH M4-15 GALV.
1216-1156	MASKINSKRUE R/H M5-15	ZYLINDERSCHRAUBE M5-15	MACHINE SCREW ROUNDH. M5-15
1216-1222	MASKINSKRUE R/H M6-20	ZYLINDERSCHRAUBE M6-20	MACHINE SCREW ROUNDH. M6-20
1216-1522	MASKINSKRUE R/H M6-50	ZYLINDERSCHRAUBE M6-50	MACHINE SCREW ROUNDH. M6-50
1219-0213	UNBRACOSKRUE M10-16	INNENSECHSKANTSCHR. M10-16	ALLEN SCREW M10-16
1219-0216	UNBRACOSKRUE U/S M8-25	INNENSECHSK. M8-25	ALLEN SCREW C-SUNK M8-25
1219-0221	UNBRACOSKRUE M8-20 HK	INNENSECHSKANTSCHR M8-20 HK	ALLEN SCREW M8-20 HK
1219-0224	UNBRACOSKRUE M12-30 MK ST U/S	INNENSECHSK SCHR M12-30 MK V/S	ALLEN SCR M12-30 MK ST C-SUNK
1219-0237	UNBRACOSKRUE M12-35 U/S	INNENSECHSK SCHR M12-35 VERS	ALLEN SCREW M12-35 C-SUNK
1219-0263	UNBRACOSKRUE M10-20	INNENSECHSKANTSCHRAUBE M10-20	ALLEN SCREW M10-20
1219-0269	UNBRACOSKRUE M12-80 12.9	INNENSECHSKANTSCHR. M12-80 12.9	ALLEN SCREW M12-80 12.9
1219-0270	UNBRACOSKRUE U/S M16-60	INNENSECHSKANTSCHR. U/S M16-60	ALLEN SCREW U/S M16-60
1219-0272	UNBR. SKRUE M16-80 KV. 12.9	INBUSSCHRAUBE M16-80 QUA. 12.9	ALLEN SCREW M16-80 QUA. 12.9
1219-0273	SKRUE M8-35 10.9	SCHRAUBE M8-35 10.0	SCREW M8-35 10.9
1219-0279	SELV-SKRUE M10-25 TORX	BLECHSSCHRAUBE M10-25	SCREW M10-25 TORX
1219-0317	UNBRACKOSKRUE	INNENSECHSKANTSCHRAUBE	ALLEN SCREW
1219-0318	UNBRACKOSKRUE	INNENSECHSKANTSCHRAUBE	ALLEN SCREW
1219-0323	UNBRACOSKRUE M10-25 BMTX	INNENSECHSK. SCHR. M10-25	ALLEN SCREW M10-25 BMTX
1219-0335	UNBRACOSKRUE M12-55	INNENSECHSKANTSCHR. M12-55	ALLEN SCREW M12-55
1219-0525	PLOVSKRUE M10-35	PFLUGSCHRAUBE M10-35	PLOUGH SCREW M10-35
1219-0598	SELVSKÆRENDE SKRUE M6-40/M6SF	SCHRAUBE M6-40/M6SF	SCREW M6-40/M6SF
1219-0599	SELVSKÆRENDE SKRUE M6-20/M6SF	SCHRAUBE M6-40/M6SF	SCREW M6-40/M6SF
1219-0603	SELVSKÆRENDE SKRUE M8-15 M6-SF	BLECHSCHRAUBE M8-15 M6-SF	SCREW M8-15 M6-SF
1220-1122	STÅLMØTRIK M5	STAHLMUTTER M5	STEEL NUT M5
1220-1124	STÅLMØTRIK M6	STAHLMUTTER M6	STEEL NUT M6

VARENUMMER	BENÆVNELSE	BEZEICHNUNG	DESIGNATION
1220-1321	NYLOC MØTRIK M4 DIN 985-8	NYLOC MUTTER M4 DIN 985-8	NYLOC NUT M4 DIN 985-8
1220-1322	NYLOC MØTRIK M5	NYLOC MUTTER M5	NYLOC NUT M5
1220-1323	NYLOC MØTRIK M6	NYLOC MUTTER M6	NYLOC NUT M6
1220-2122	STÅLMØTRIK M8	STAHLMUTTER M8	STEEL NUT M8
1220-2321	NYLOC MØTRIK M8	NYLOC MUTTER M8	NYLOC NUT M8
1220-3321	NYLOC MØTRIK M10	NYLOC MUTTER M10	NYLOC NUT M10
1220-3920	MØTRIK M10	MUTTER M10	NUT M10
1220-3922	MØTRIK M10	MUTTER M10	NUT M10
1220-4122	STÅLMØTRIK M12	STAHLMUTTER M12	STEEL NUT M12
1220-4321	NYLOC MØTRIK M12	NYLOC MUTTER M12	NYLOC NUT M12
1220-4521	FLANGE MØTRIK M12	FLANCH MUTTER M12	FLANGE NUT M12
1220-5122	STÅLMØTRIK M16	STAHLMUTTER M16	STEEL NUT M16
1220-5321	NYLOC MØTRIK M16	NYLOC MUTTER M16	NYLOC NUT M16
1220-5323	LÅSEMØTRIK M16 10.9	STAHLMUTTER M16 10.9	STEEL NUT M16 10.9
1220-6123	STÅLMØTRIK M18 KV 12	STAHLMUTTER M18 Q 12	STEEL NUT M18 Q 12
1220-6321	NYLOC MØTRIK M20	NYLOC MUTTER M20	NYLOC NUT M20
1220-7124	STÅLMØTRIK M30 KV.10	STAHLMUTTER M30 Q10	STEEL NUT M30 Q01
1220-7321	NYLOC MØTRIK M24	NYLOC MUTTER M24	NYLOC NUT M24
1241-1101	SPÆNDESKIVE 4,3-12-1 GALV.	SCHEIBE 4,3-12-1 GALV.	WASHER 4,3-12-1 GALV.
1241-1102	SPÆNDESKIVE 4,3-8-0,5	SCHEIBE 4,3-8-0,5	WASHER 4,3-8-0,5
1241-1202	SPÆNDESKIVE	SCHEIBE	WASHER
1241-1203	SPÆNDESKIVE 6,5-13-1,2	SCHEIBE 6,5-13-1,2	WASHER 6,5-13-1,2
1241-1204	SPÆNDESKIVE 6,5-18-1,5	SCHEIBE 6,5-18-1,5	WASHER 6,5-18-1,5
1241-1304	SPÆNDESKIVE 8-22-1,5	SCHEIBE 8-22-1,5	WASHER 8-22-1,5
1241-1502	SPÆNDESKIVE 8,5-30-3	SCHEIBE 8,5-30-3	WASHER 8,5-30-3
1241-2402	SPÆNDESKIVE	SCHEIBE	WASHER
1241-2404	SPÆNDESKIVE 10-36-2	SCHEIBE 10-36-2	WASHER 10-36-2
1241-2502	SPÆNDESKIVE 10,5-22-3	SCHEIBE 10,5-22-3	WASHER 10,5-22-3
1241-2504	SPÆNDESKIVE 11,5-30-3	SCHEIBE 11,5-30-3	WASHER 11,5-30-3
1241-2505	SPÆNDESKIVE 12,5-32-3	SCHEIBE 12,5-32-3	WASHER 12,5-32-3
1241-3403	SPÆNDESKIVE 13-25-2,5	SCHEIBE 13-25-2,5	WASHER 13-25-2,5
1241-3407	SPÆNDESKIVE 15-29-2	SCHEIBE 15-29-2	WASHER 15-29-2
1241-3501	SPÆNDESKIVE 14-33-3	SCHEIBE 14-33-3	WASHER 14-33-3
1241-3504	SPÆNDESKIVE 16,2-40-3 STÅL	SCHEIBE 16,2-40-3 STAHL	WASHER 16,2-40-3 STEEL
1241-3505	SPÆNDESKIVE 13,0-34-3	SCHEIBE 13,0-34-3	WASHER 13,0-34-3
1241-3701	SPÆNDESKIVE 14-50-5	SCHEIBE 14-50-5	WASHER 14-50-5
1241-3702	SPÆNDESKIVE 13-35-5 HÆRDET	SCHEIBE 13-35-5 GEHAERTET	WASHER 13-35-5 HARDENED
1241-4304	SPÆNDESKIVE 17-30-1,5	SCHEIBE 17-30-1,5	WASHER 17-30-1,5
1241-4403	SPÆNDESKIVE 17,5-35-2	SCHEIBE 17,5-35-2	WASHER 17,5-35-2
1241-4502	SPÆNDESKIVE 17-30-3 STÅL	SCHEIBE 17-30-3 STAHL	WASHER 17-30-3 STEEL
1241-4503	SPÆNDESKIVE 17,5-35-3	SCHEIBE 17,5-35-3	WASHER 17,5-35-3
1241-4504	SPÆNDESKIVE 19,0-34-3,0 STÅL	SCHEIBE 19,0-34-3,0 STAHL	WASHER 19,0-34-3,0 STEEL
1241-4601	SPÆNDESKIVE 17,5-42-4	SCHEIBE 17,5-42-4	WASHER 17,5-42-4
1241-5502	SPÆNDESKIVE STÅL 21-36-3	SCHEIBE STAHL 21-36-3	WASHER STEEL 21-36-3
1241-5802	SPÆNDESKIVE 19-45-6	SCHEIBE 19-45-6	WASHER 19-45-6
1241-6409	SPÆNDESKIVE 25,5-39-2,5	SCHEIBE 25,5-39-2,5	WASHER 25,5-39-2,5
1241-7401	SPÆNDESKIVE 34,5-45-2,5	SCHEIBE 34,5-45-2,5	WASHER 34,5-45-2,5
1241-8905	PASSKIVE 40-50-1,0	SCHEIBE 40-50-1,0	WASHER 40-50-1,0
1241-9405	PASSKIVE 45 72-2	SCHEIBE 56 72-2	WASHER 56 72-2
1241-9505	STØTTESKIVE 50-62-3,0	STUETZSCHEIBE 50-62-3,0	SUPPORT WASHER 50-62-3,0
1242-2221	FJEDERSKIVE M8	FEDERSCHEIBE M8	SPRING WASHER M8
1242-3221	FJEDERSKIVE M10	FEDERSCHEIBE M10	SPRING WASHER M10
1251-2502	SPÆNDESTIFT 4-65	SPANNSTIFT 4-65	SPECIAL PIN 4-65
1251-4302	SPÆNDESTIFT 6-45	SPANNSTIFT 6-45	SPECIAL PIN 6-45
1251-5304	SPÆNDESTIFT 8-45	SPANNSTIFT 8-45	SPECIAL PIN 8-45
1251-5502	SPÆNDESTIFT 7-65	SPANNSTIFT 7-65	SPECIAL PIN 7-65
1251-6302	SPÆNDESTIFT 10-45	SPANNSTIFT 10-45	SPECIAL PIN 10-45
1251-6403	SPÆNDESTIFT 11-50	SPANNSTIFT 11-50	SPECIAL PIN 11-50
1251-7502	SPÆNDESTIFT 12-65	SPANNSTIFT 12-65	SPECIAL PIN 12-65
1252-1102	SPLIT 2,5-25	SPLINT 2,5-25	COTTER PIN 2,5-25
1252-2102	SPLIT	SPLINT	COTTER PIN
1252-3102	SPLIT 4-25	SPLINT 4-25	COTTER PIN 4-25
1252-4102	SPLIT 5-25	SPLINT 5-25	COTTER PIN 5-25
1252-4202	SPLIT 5-35	SPLINT 5-35	COTTER PIN 5-35
1252-4301	SPLIT 5-40	SPLINT 5-40	COTTER PIN 5-40
1255-4201	LÅSERING 40 MM UDVENDIG	SICHERUNGSRING 40 MM AUSSEN	SNAP RING 40 MM OUTER
1255-4202	LÅSERING 45 MM UDVENDIG	SICHERUNGSRING 45 MM AUSSEN	SNAP RING 45 MM OUTER
1255-5103	LÅSERING 68 MM INDVENDIG	SICHERUNGSRING 68 MM INNEN	SNAP RING 68 MM INNER
1255-5104	LÅSERING	SCHLISSRING	SNAP RING
1255-5202	LÅSERING 50 MM UDVENDIG	SICHERUNGSRING 50 MM AUSSEN	SNAP RING 50 MM OUTER
1255-8101	LÅSERING 90 MM INDVENDIG	SICHERUNGSRING 90 MM INNEN	SNAP RING 90 MM INNER
1299-0125	SPÆNDEBÅNDSLÅS	SCHLOSS	LOCK
1311-8537	RØRHOLDER	ROHRHALTERUNG	SUPPORT FOR TUBE
1311-8538	TÆTNINGSRING	DICHTUNGSRING	GASKET
1311-8587	SLANGEHOLDER	KLEMMBUEGEL	CLAMPING HOOP
1313-1101	SMØRENIPPEL	SCHMIERNIPPEL	GREASE NIPPLE
1313-2101	SMØRENIPPEL	SCHMIERNIPPEL	GREASE NIPPLE
1322-8101	VENTIL	VENTIL	VALVE
1322-8102	VENTILFORLÆNGER	VENTILVERLAENGERUNG	VALVE EXTENSION
1323-9556	MØTRIK	MUTTER	NUT
1391-0716	SIKRINGSDÅSE KOMPLET	SICHERUNGSKASTEN KOMPLETT	FUSE BOX COMPLETE
1391-0835	FORSKRUNING	VERSCHRAUBUNG	SCREWED CONNECTION
1391-0894	MØTRIK	MUTTER	NUT
1393-0107	PLAST-DUPSKO	PLASTIKSPITZE	PLASTIC TIP
1393-0121	MØTRIKHÆTTE	HUTMUTTER	CAP NUT
1393-0122	MØTRIKHÆTTE	HUTMUTTER	CAP NUT
1434-0107	TALLERKENFJEDER 12,2-28-1	TELLERFEDER 12,2-28-1	DISC SPRING 12,2-28-1
2112-978X	KLEMME	KLAMMER	CLAMP

VARENUMMER	FIGUR	POS.	VARENUMMER	FIGUR	POS.	VARENUMMER	FIGUR	POS.	VARENUMMER	FIGUR	POS.
2710-812X	21.	11.	2711-948X	1.	58. 1	3710-305X	12.	3.	4710-0901	14.	56.
2710-813X	21.	5.	2712-041X	13.	24. 1	3710-309A	12.	2. 1	4710-0902	5.	30.
2710-814X	21.	16.	2712-042X	80.	12. 1	3710-309X	12.	2.	4710-0902	6.	32.
2710-815X	5.	39.	2712-043X	3.	4. 1	3710-310X	12.	8.	4710-0902	6. 1	32.
2710-816X	5.	40.	2712-047X	12.	16. 1	3710-313X	12.	6.	4710-0903	14.	1.
2710-817X	5.	41.	2712-048X	6. 1	12. 1	3710-319X	1.	24.	4710-0904	14.	13.
2710-819X	20.	12.	2712-049X	3.	34.	3710-350X	1.	16.	4710-0905	14.	26.
2710-819X	22.	12.	2712-050X	23.	24. 1	3710-357A	16.	27. 1	4710-0906	14.	39.
2710-822A	21.	4. 1	2712-051X	7.	14. 1	3710-357X	16.	27.	4710-0907	17.	1.
2710-822X	21.	4.	2712-055X	5.	10. 1	3710-450X	1.	34.	4710-0908	18.	70.
2710-823A	21.	15. 1	2712-055X	6. 1	10. 1	3710-516A	50. 1	0.	4710-0909	18.	60.
2710-823X	21.	15.	2712-082X	7.	37.	3710-516X	50.	0.	4710-0910	18.	50.
2710-826X	21.	7.	2712-083X	7.	14. 2	3710-521X	5.	20. 1	4710-0911	18.	80.
2710-827A	21.	17. 1	2712-088X	82.	3.	3710-521X	7.	2. 1	4710-0919	18.	1.
2710-827X	21.	17.	2712-088X	83.	3.	3710-524X	5.	29.	4710-0920	18.	10.
2710-868X	1.	25.	2712-093X	82.	5.	3710-524X	6.	31.	4710-0921	18.	20.
2710-889X	2.	28.	2712-093X	83.	5.	3710-524X	6. 1	31.	4710-0922	18.	30.
2710-890A	21.	20. 1	2718-125X	5.	2. 1	3710-530X	1.	1. 1	4710-0923	18.	40.
2710-890X	21.	20.	2718-125X	6. 1	2.	3710-539X	2.	26.	4710-1001	1.	19.
2710-891A	21.	21. 1	2718-125X	7.	13. 1	3710-541X	2.	27.	4710-1004	1.	40.
2710-891X	21.	21.	2718-126X	3.	11. 2	3710-547X	6.	3.	4710-1011	82.	1.
2710-892X	21.	8.	2718-127X	5.	1. 1	3710-547X	6. 1	3.	4710-1012	83.	1.
2710-893X	21.	9.	2718-127X	6.	1.	3710-565X	9.	2.	4710-1017	3.	33.
2710-894A	21.	26. 1	2718-127X	6. 1	1.	3710-566X	9.	4.			
2710-894X	21.	26.	2718-128X	3.	31. 1	3710-567X	9.	3.			
2710-895A	21.	25. 1	2718-163X	5.	13. 2	3710-569X	9.	1.			
2710-895X	21.	25.	2718-163X	7.	19. 2	3710-569X	10.	1.			
2710-896A	21.	24. 1	3065-540X	1.	14.	3710-571X	4.	1. 1			
2710-896X	21.	24.	3114-335X	11.	7.	3710-595X	7.	30.			
2710-897A	21.	23. 1	3125-182X	1.	26.	3710-639X	1.	44.			
2710-897X	21.	23.	3125-182X	14.	11.	3710-640X	1.	42.			
2710-898X	20.	11.	3125-182X	14.	24.	3710-653X	4.	12. 1			
2710-898X	22.	11.	3125-182X	14.	37.	3710-682X	5.	3. 1			
2710-900X	6. 1	6.	3125-182X	14.	50.	3710-685X	10.	7.			
2710-901X	6. 1	43.	3134-009X	1.	65.	3710-688X	10.	6.			
2710-902X	6. 1	42.	3134-019X	1.	51.	3710-691X	10.	5.			
2710-903X	6. 1	4.	3134-629X	1.	54.	3710-702X	20.	27.			
2710-904X	6. 1	5.	3134-634X	1.	72.	3710-719X	5.	11.			
2710-905X	6. 1	44.	3191-083X	3.	10.	3710-719X	6.	41.			
2710-906X	6. 1	45.	3234-562X	11.	13.	3710-725X	17.	2.			
2710-907X	6. 1	9.	3234-563X	11.	14.	3710-751X	7.	29.			
2710-908X	6. 1	8.	3701-047X	11.	21.	3710-755X	7.	29. 1			
2710-948X	6. 1	7.	3701-089X	20.	17.	3710-757X	2.	13. 1			
2710-949X	6. 1	41.	3701-175X	15.	14.	3710-765X	20.	8.			
2710-983X	22.	28.	3701-295X	2.	6.	3710-777X	20.	25.			
2710-984X	22.	2.	3701-295X	5.	15.	3710-796X	21.	1.			
2710-985X	22.	1.	3701-295X	7.	21.	3710-992X	22.	27.			
2710-986X	12.	25.	3701-295X	12.	5. 1	3710-997X	22.	8.			
2711-001X	23.	18.	3701-498X	1.	17.	3710-998X	22.	25.			
2711-002X	23.	22.	3701-586X	15.	9.	3711-004X	23.	9.			
2711-007X	23.	16.	3701-596A	11.	31.	3711-019X	23.	11.			
2711-008X	23.	17.	3701-610A	12.	11.	3711-029X	23.	2.			
2711-026X	23.	14.	3701-677X	11.	23.	3711-030X	23.	1.			
2711-027X	23.	15.	3701-677X	22.	17.	3711-067X	17.	17.			
2711-028X	1.	52.	3701-770X	11.	6.	3711-200A	3.	2. 3			
2711-036X	23.	4.	3701-798X	5.	20.	3711-200B	3.	2. 4			
2711-038X	23.	5.	3701-798X	7.	2.	3711-200X	3.	2. 2			
2711-044X	23.	7.	3702-280X	81.	5.	3711-207X	23.	21.			
2711-045X	23.	6.	3702-339X	12.	11. 1	3711-281X	1.	53.			
2711-047X	20.	29.	3710-005X	4.	1.	3711-307X	24.	3.			
2711-047X	22.	3.	3710-017X	4.	2.	3711-316X	1.	16. 1			
2711-049X	23.	19.	3710-017X	7.	11. 1	3711-341X	24.	1.			
2711-060X	21.	22.	3710-019X	5.	3.	3711-648X	30. 1	0.			
2711-064X	23.	34.	3710-031X	4.	5.	3711-871X	1.	69.			
2711-076X	22.	7.	3710-031X	7.	34.	3711-988X	30. 2	0.			
2711-077X	22.	26.	3710-032X	4.	4.	3712-044X	1.	22. 1			
2711-088X	8.	4.	3710-032X	7.	35.	3712-045X	4.	18. 1			
2711-089X	8.	5.	3710-033X	4.	3.	3712-046X	1.	24. 1			
2711-153X	23.	3.	3710-033X	7.	36.	3712-052X	7.	12. 1			
2711-154X	23.	13.	3710-034X	7.	11.	3712-053X	6. 1	3. 1			
2711-155X	23.	12.	3710-050X	1.	1.	3712-054X	5.	3. 2			
2711-157X	5.	13. 1	3710-085A	3.	2. 1	3712-087X	82.	2.			
2711-157X	7.	19. 1	3710-085X	3.	2.	3712-087X	83.	2.			
2711-194X	23.	24.	3710-088X	1.	3.	3712-094X	83.	4.			
2711-208X	23.	23.	3710-098X	7.	12.	3712-095X	82.	4.			
2711-221X	23.	30.	3710-100X	1.	22.	3718-150X	3.	2. 5			
2711-222X	1.	64.	3710-101A	1.	20.	3718-153X	5.	20. 2			
2711-272X	23.	8.	3710-103X	1.	29.	3718-153X	7.	2. 2			
2711-286X	1.	55.	3710-128X	7.	15.	3718-156X	3.	3. 1			
2711-287X	1.	62.	3710-131X	7.	1.	3750-600X	1.	48.			
2711-288X	1.	60.	3710-134X	7.	16.	3889-180A	3.	99. 1			
2711-289X	1.	56.	3710-137X	3.	3.	3889-180X	3.	99.			
2711-290X	1.	57.	3710-209X	30.	0.	4000-1023	2.	21.			
2711-291X	1.	58.	3710-210X	31.	0.	4000-1044	2.	25.			
2711-292X	1.	59.	3710-245X	4.	18.	4000-1050	2.	21. 1			
2711-310X	1.	61.	3710-275X	4.	12.	4110-9008	1.	18.			
2711-345X	24.	2.	3710-293X	12.	20.	4700-1007	1.	36.			
2711-412X	17.	18. 1	3710-295A	12.	9. 1	4700-1009	81.	1.			
2711-476X	18.	54.	3710-295X	12.	9.	4710-0101	51.	0.			
2711-477X	18.	62.	3710-298A	12.	7. 1	4710-0801	16.	1.			
2711-713X	1.	68.	3710-298X	12.	7.	4710-0802	16.	20.			
2711-746X	20.	28. 1	3710-301X	12.	10.	4710-0803	16.	32.			
2711-947X	1.	73.	3710-305A	12.	3. 1	4710-0807	16.	32. 1			

Fig. 1

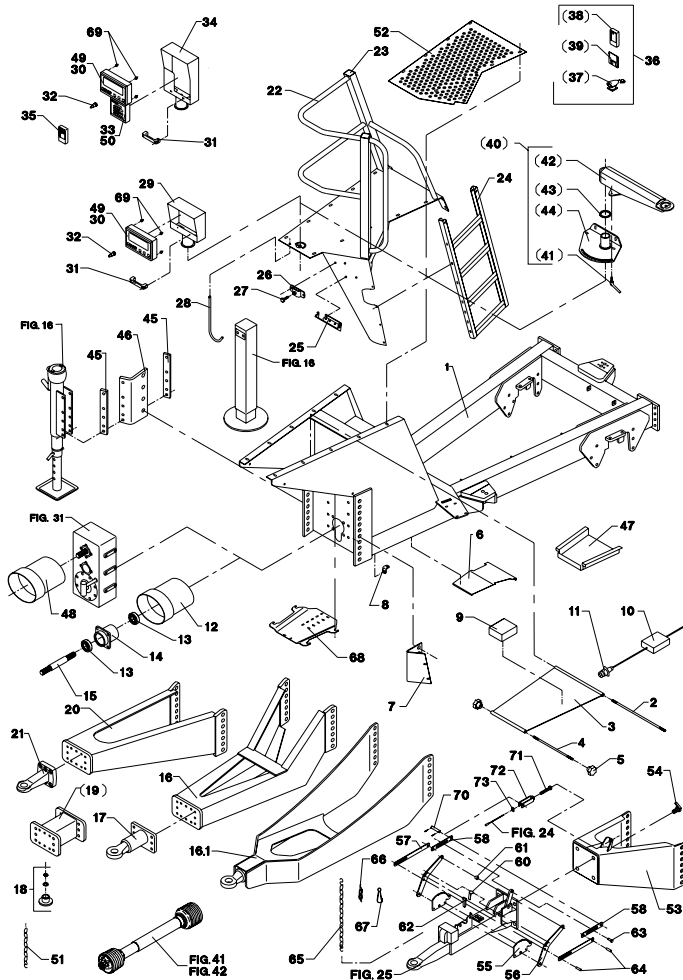


Fig. 2

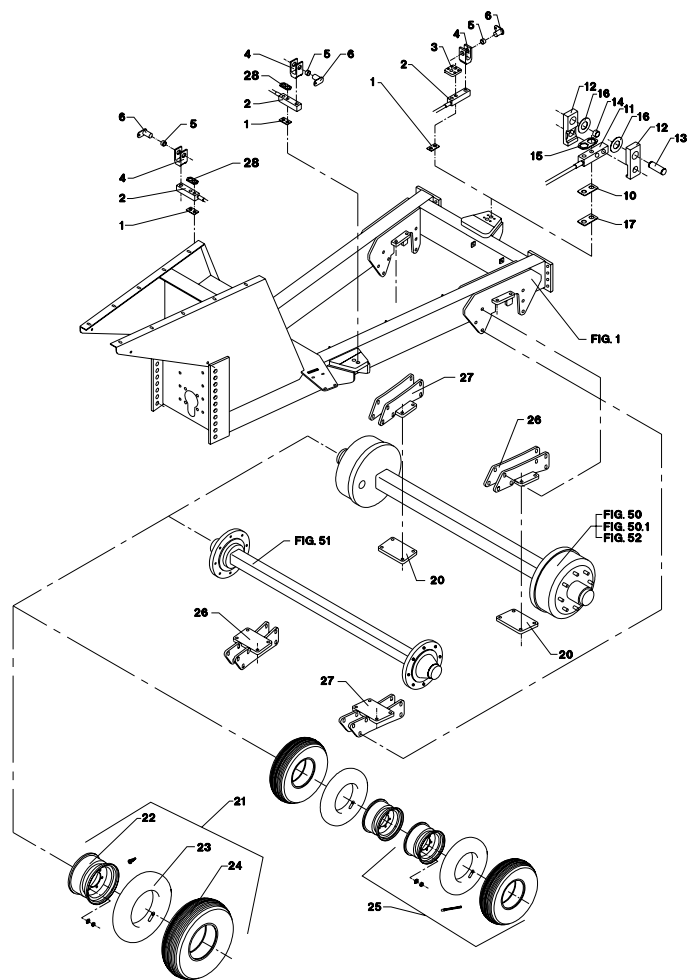


Fig. 3

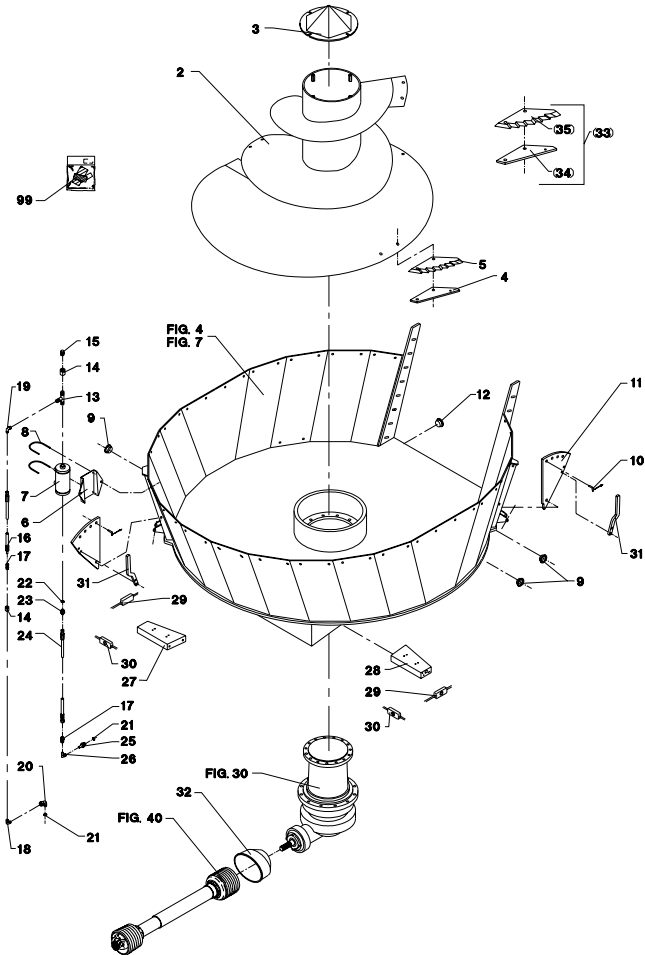


Fig. 4

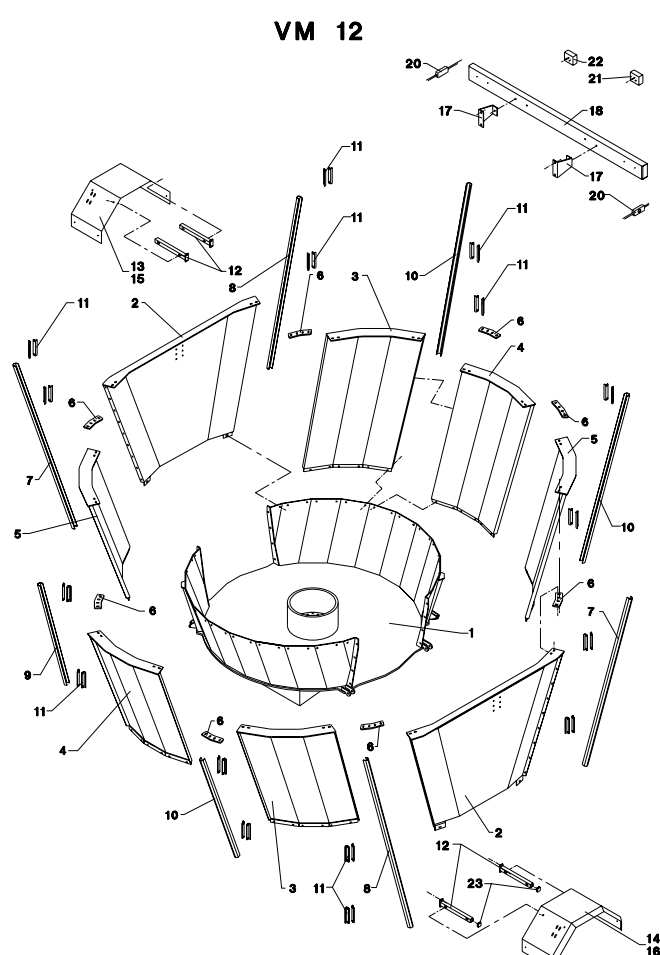


Fig. 5

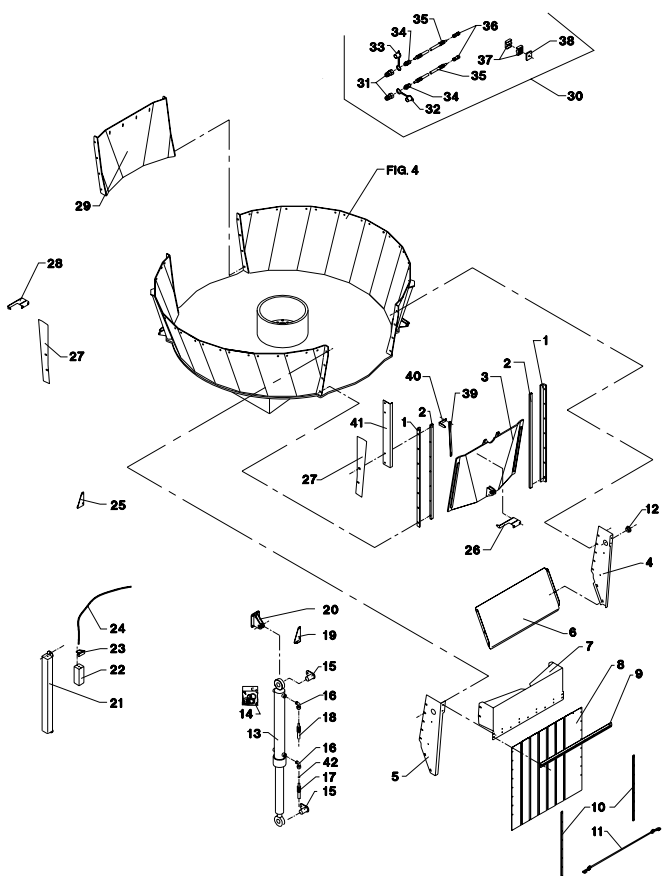


Fig. 6

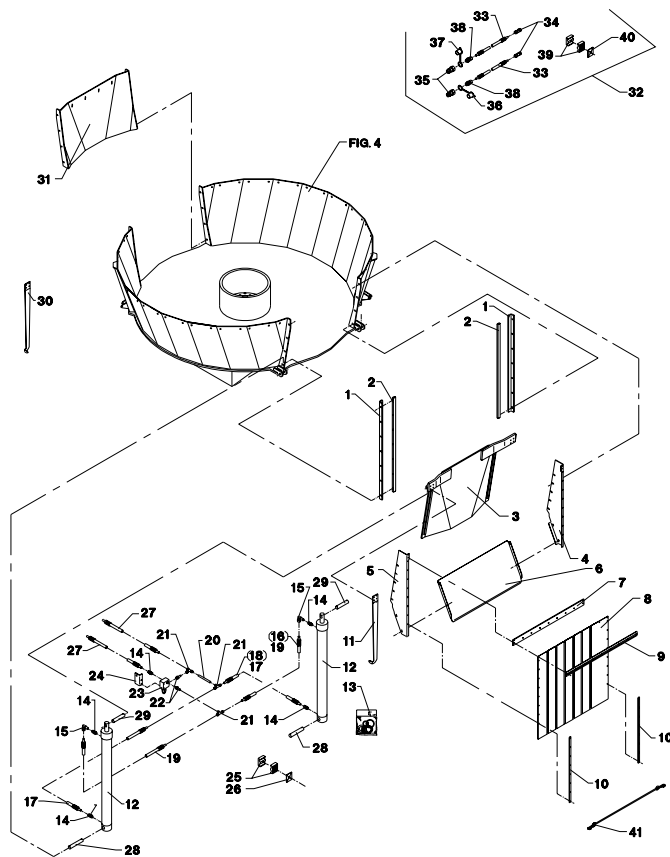


Fig. 6.1

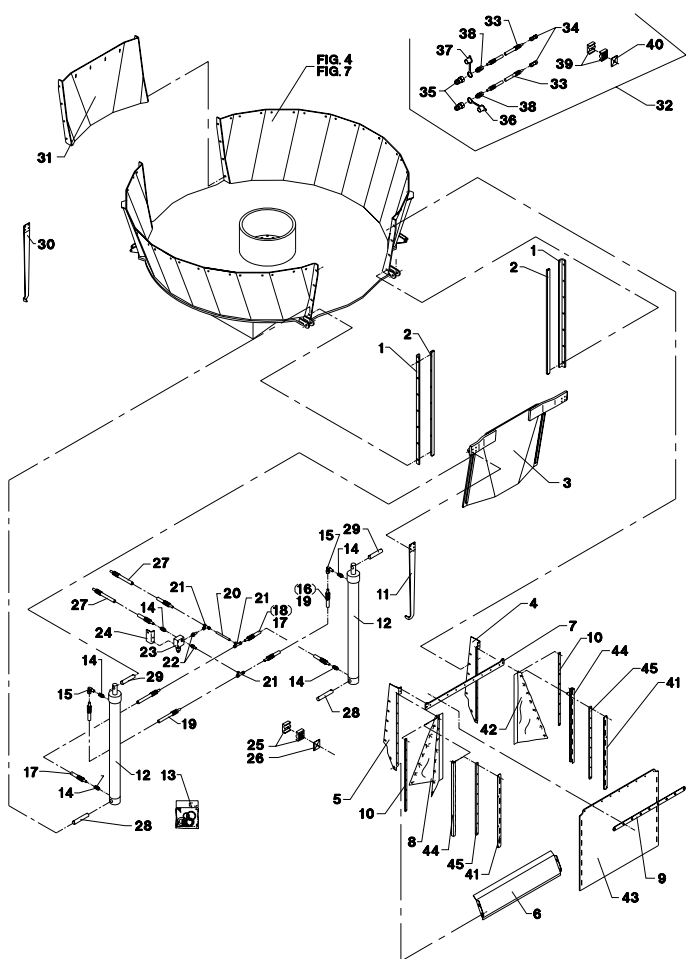


Fig. 7

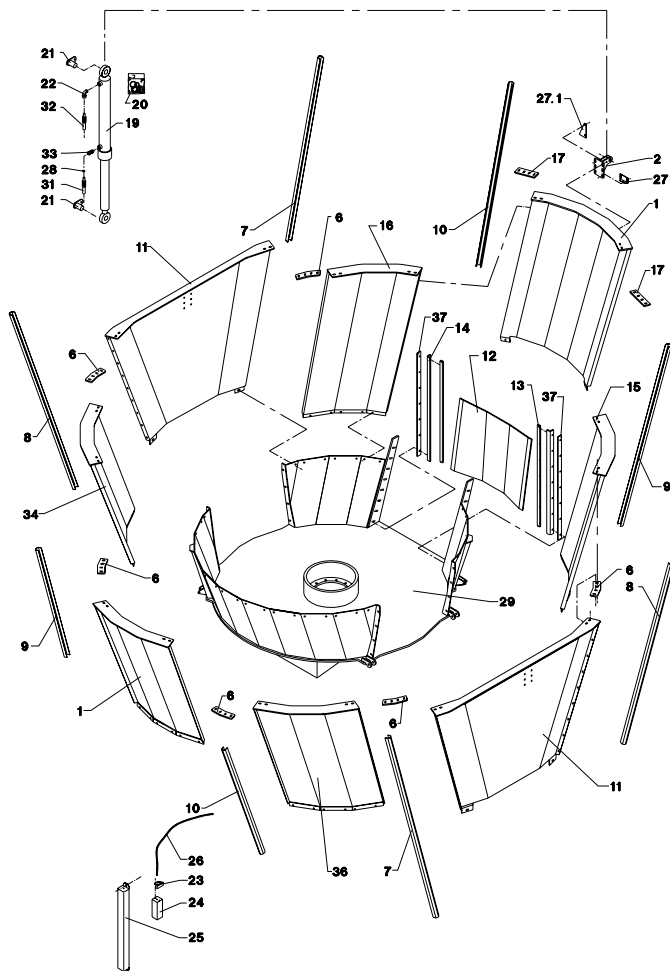


Fig. 8

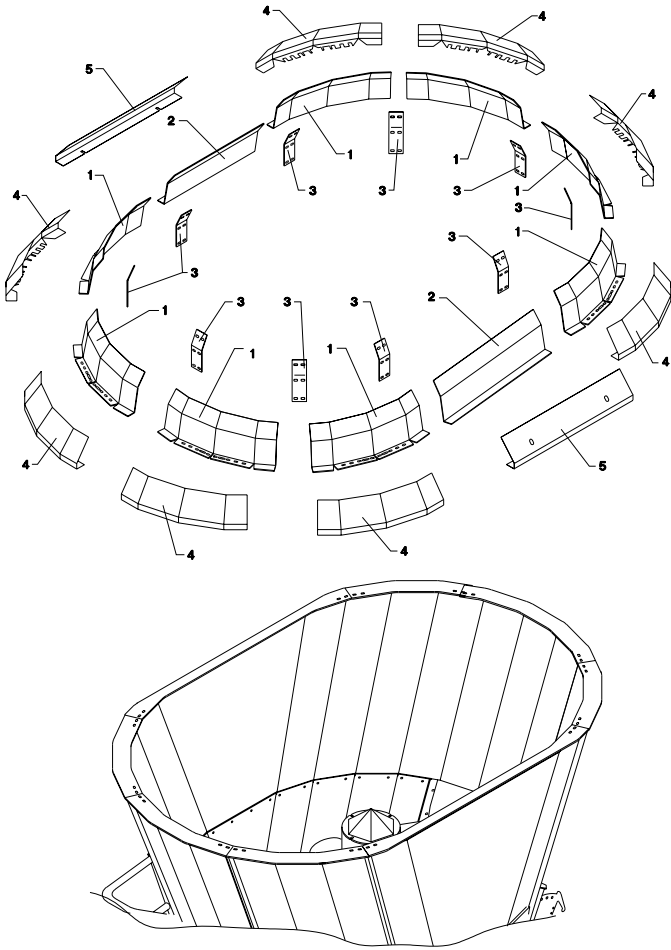


Fig. 9

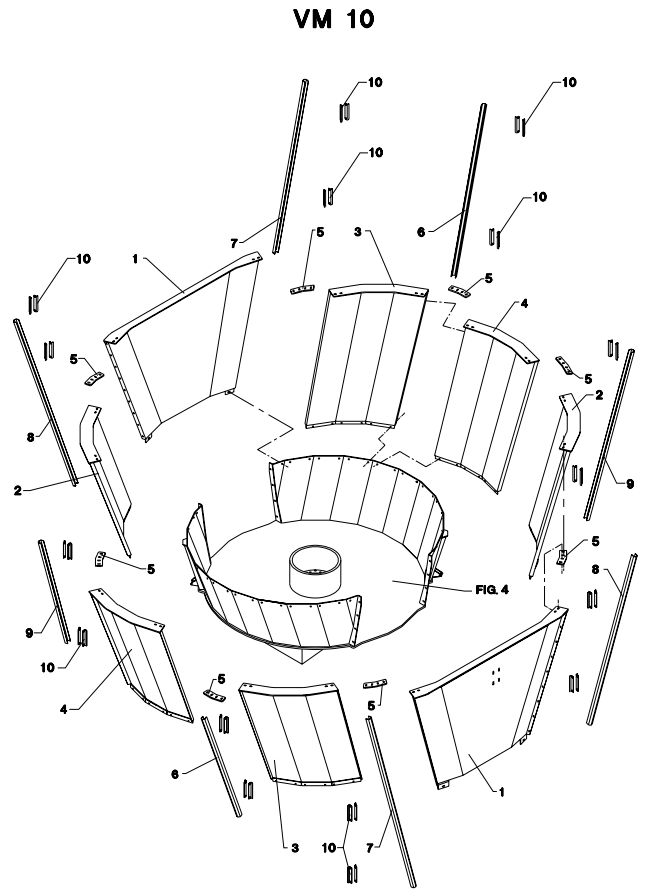


Fig. 10

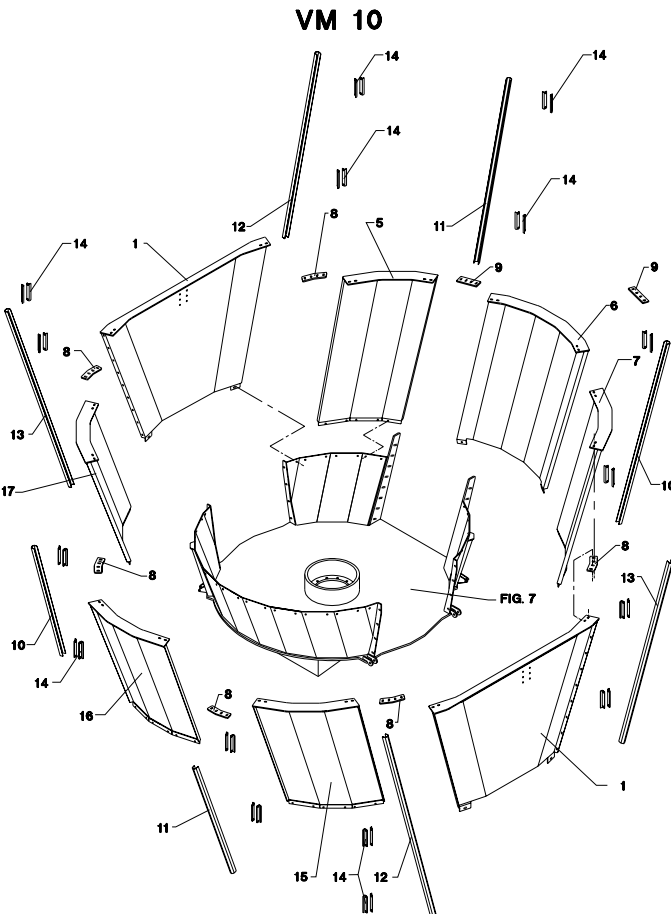


Fig. 11

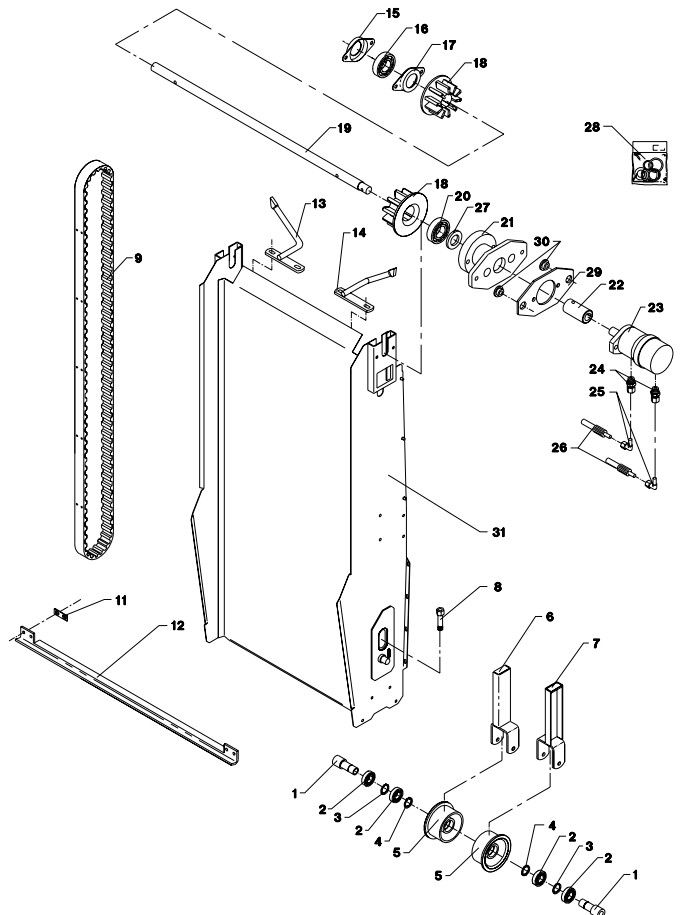


Fig. 12

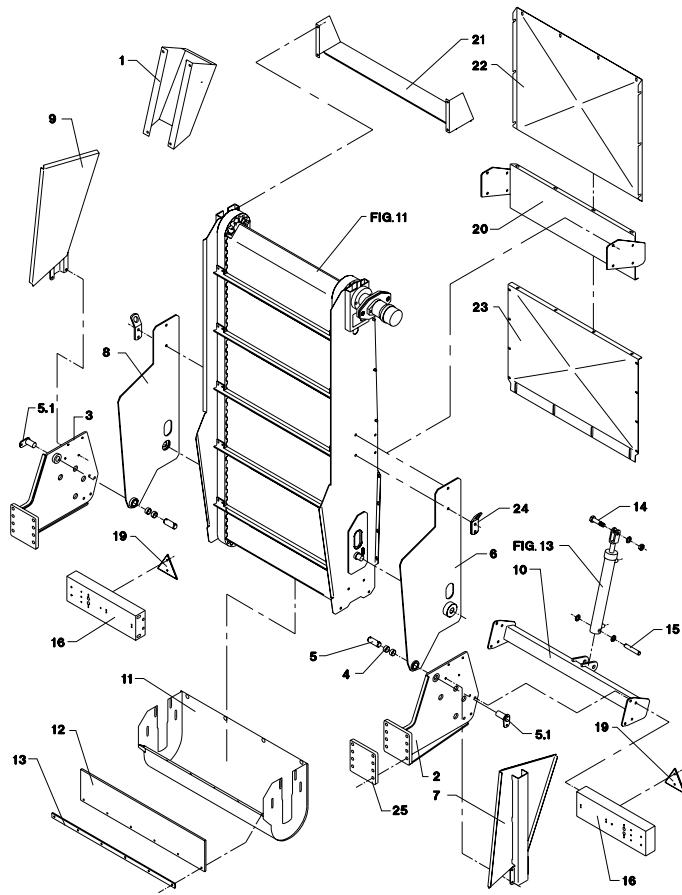


Fig. 13

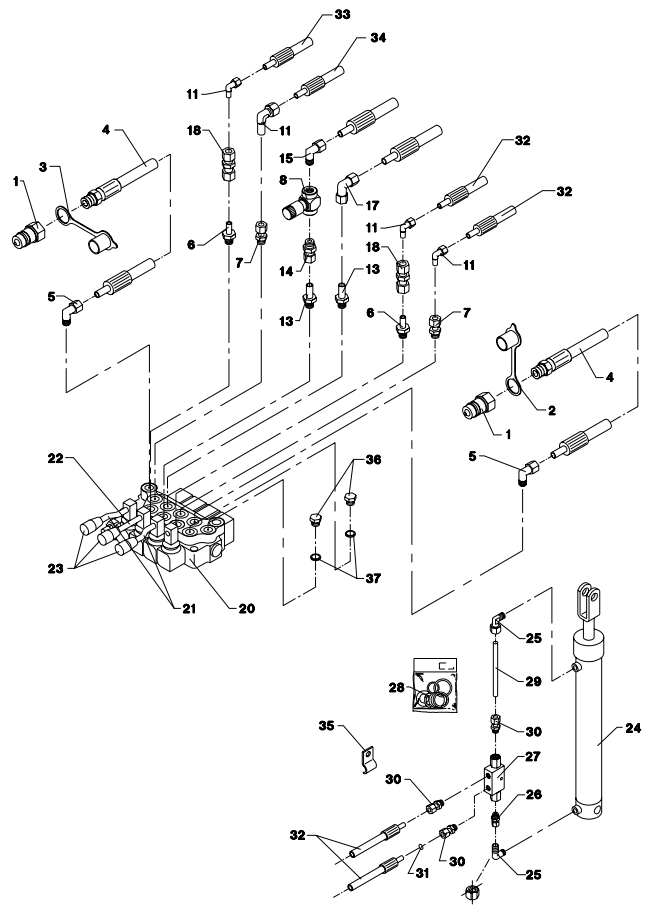


Fig. 14

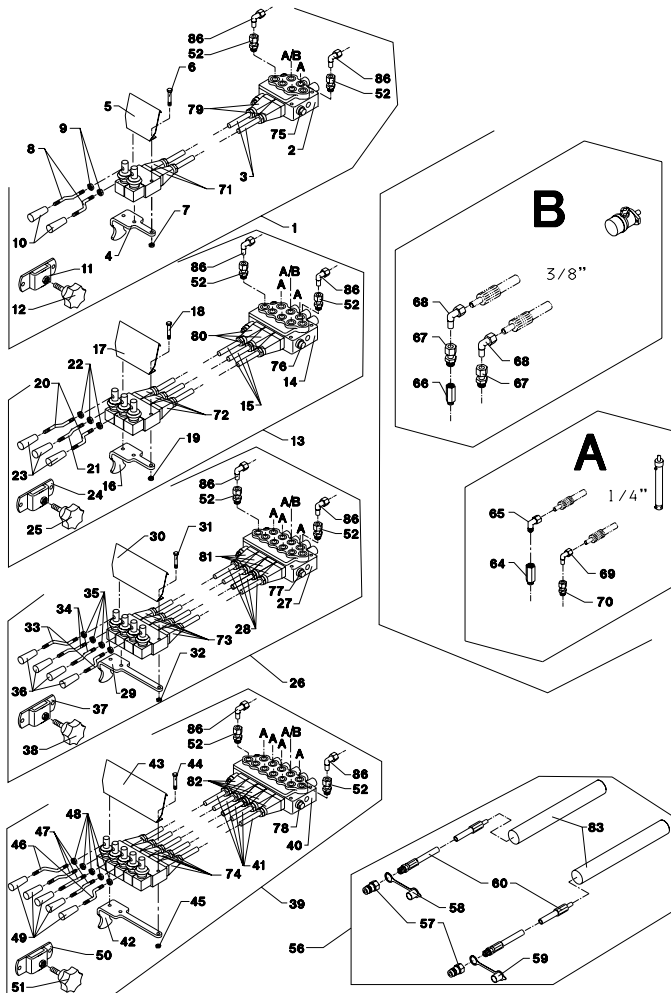


Fig. 15

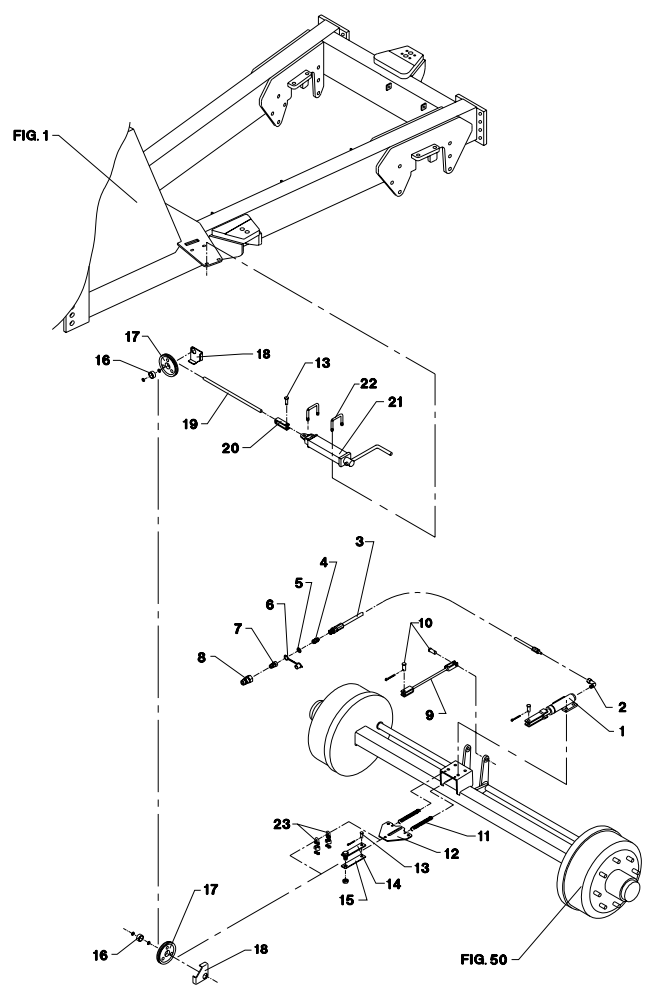


Fig. 16

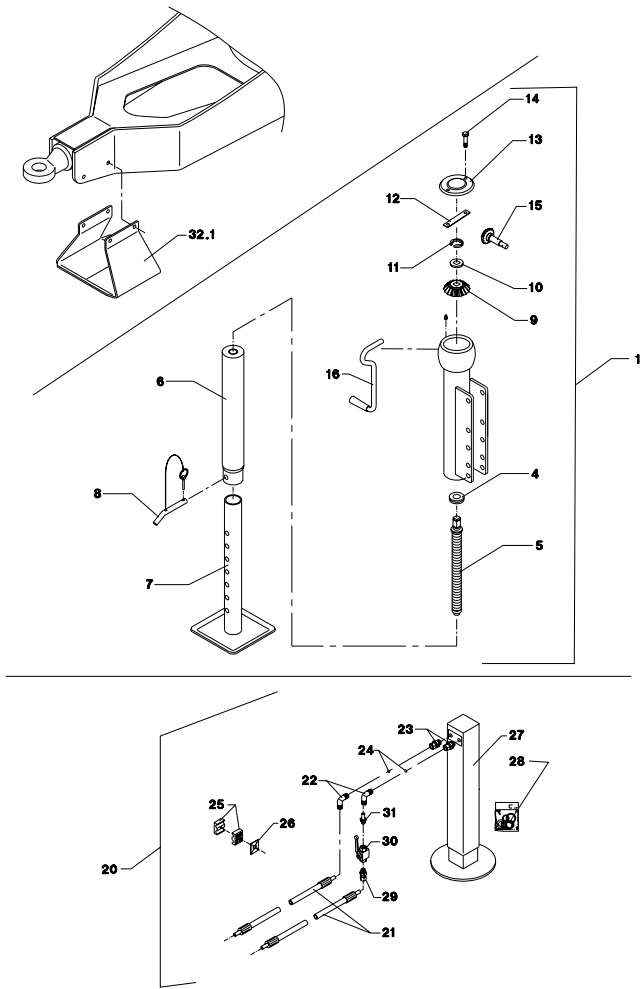


Fig. 17

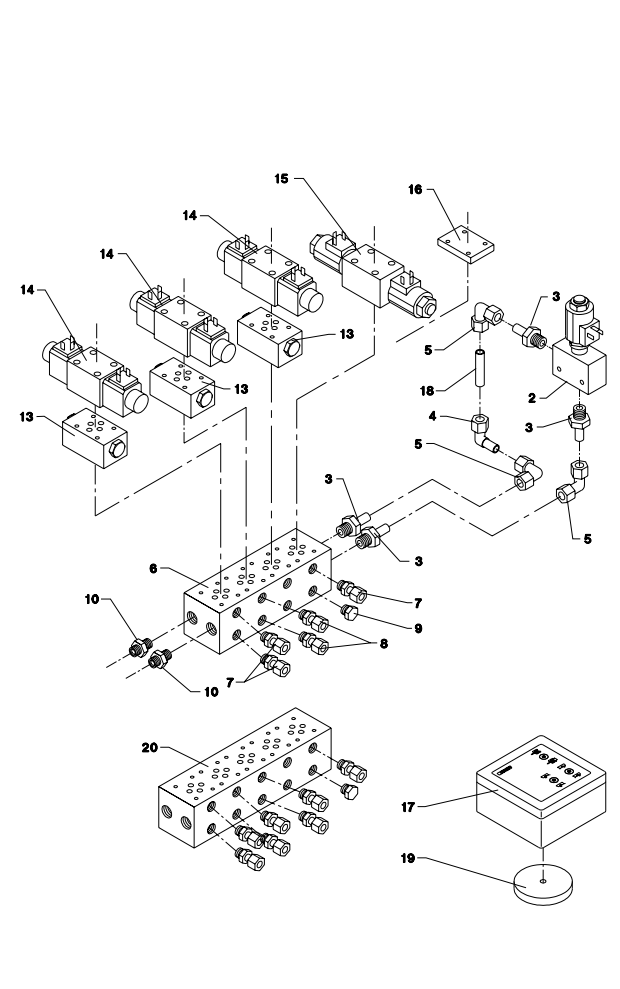


Fig. 18

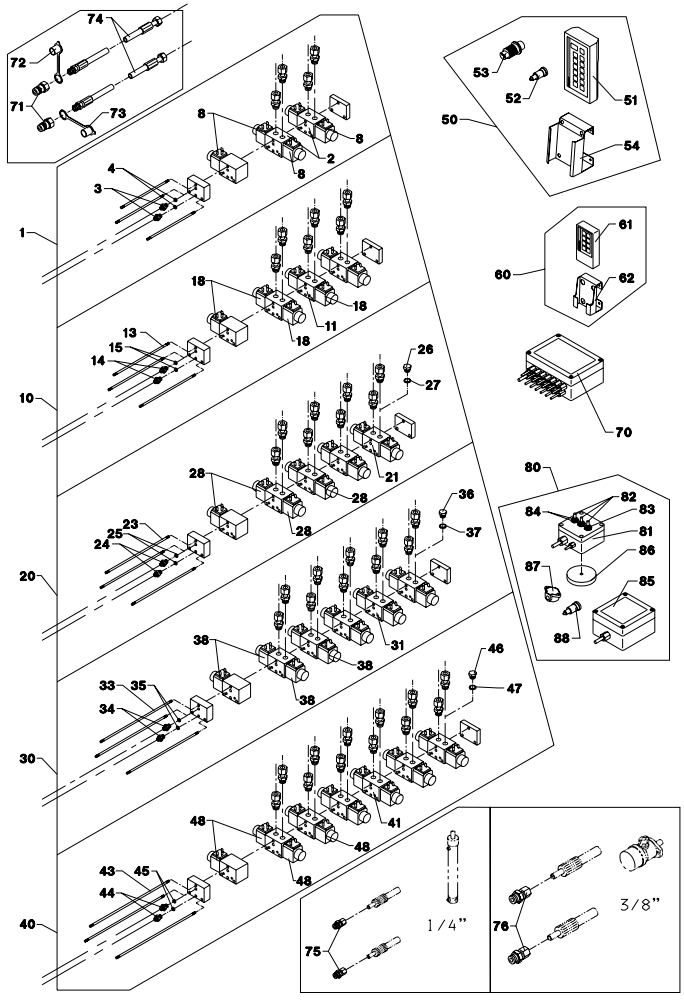


Fig. 20

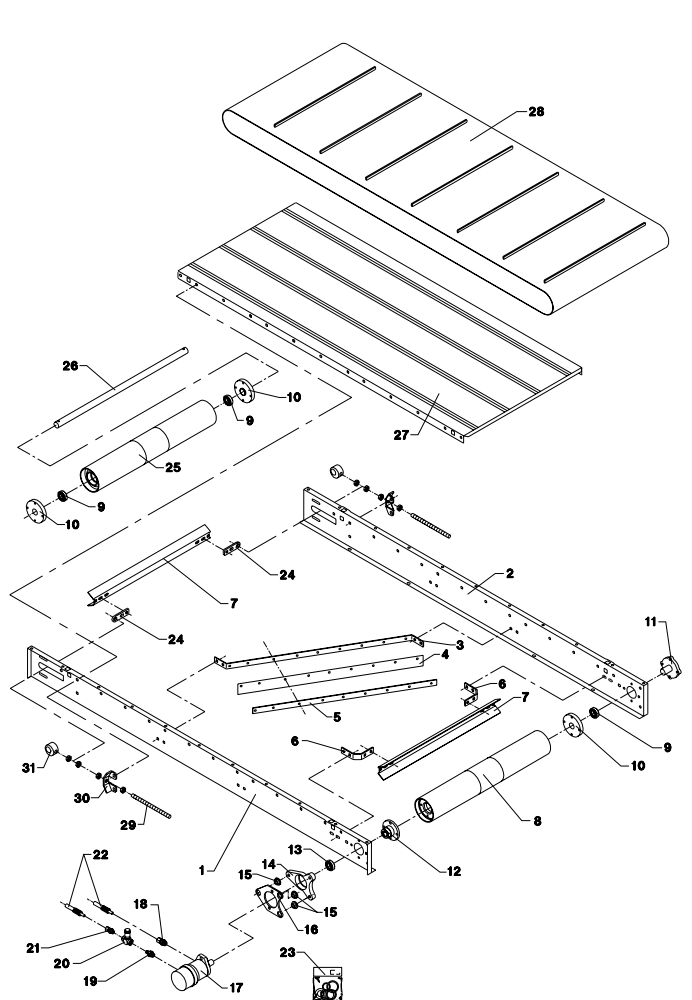


Fig. 21

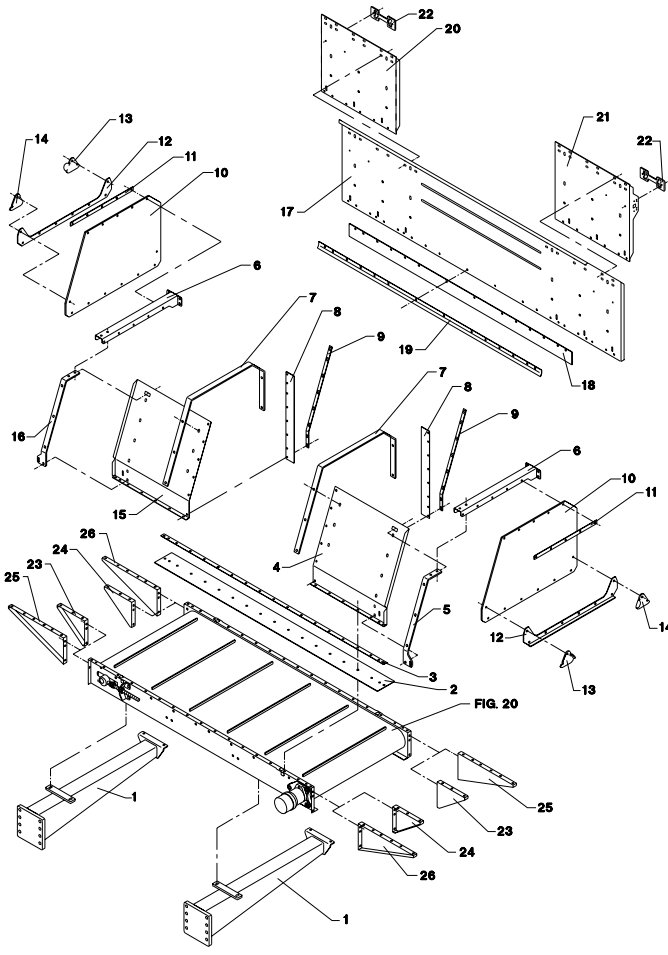


Fig. 22

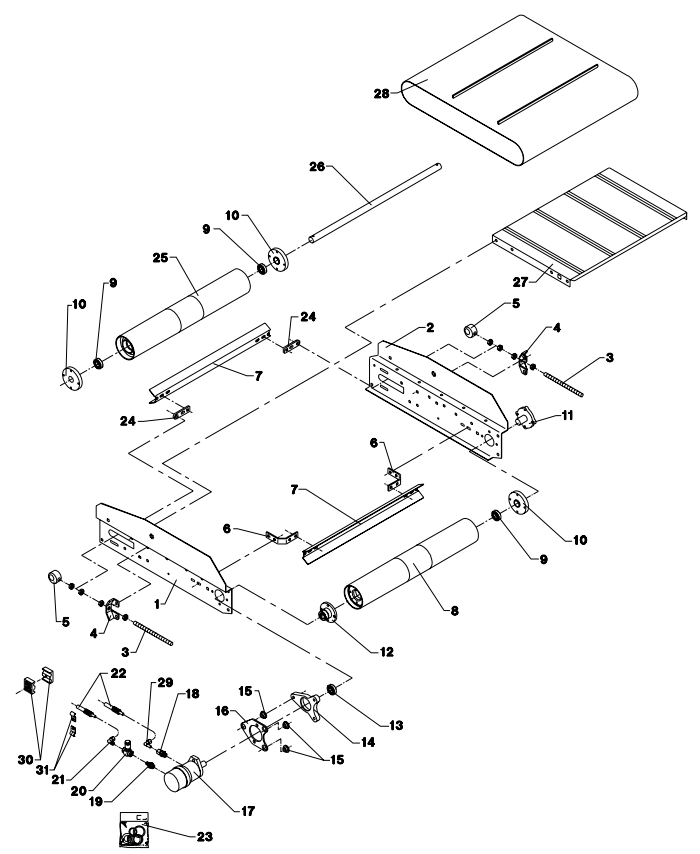


Fig. 23

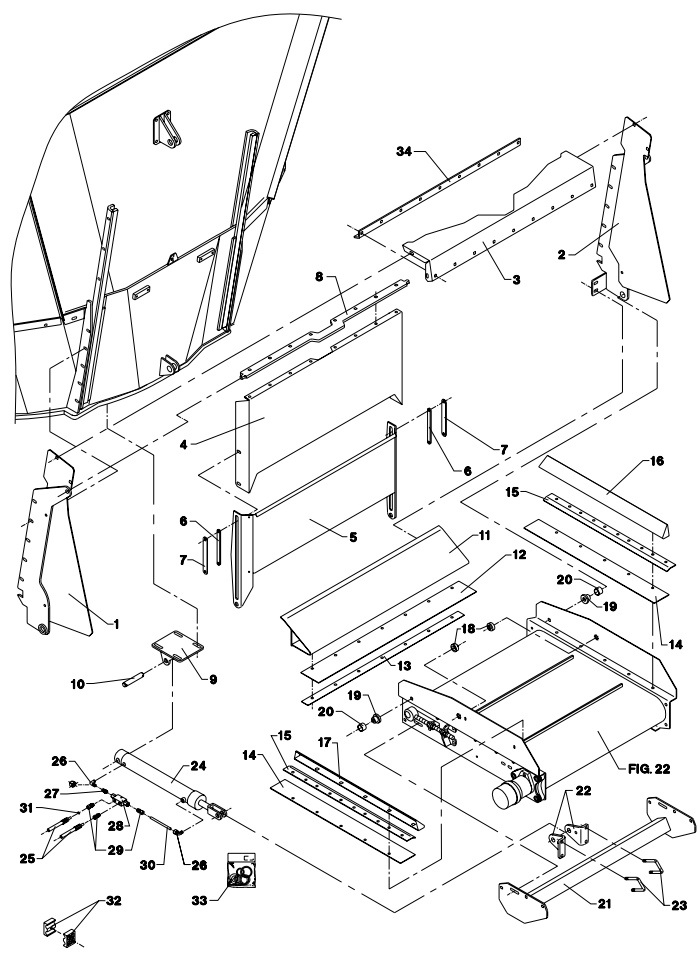


Fig. 24

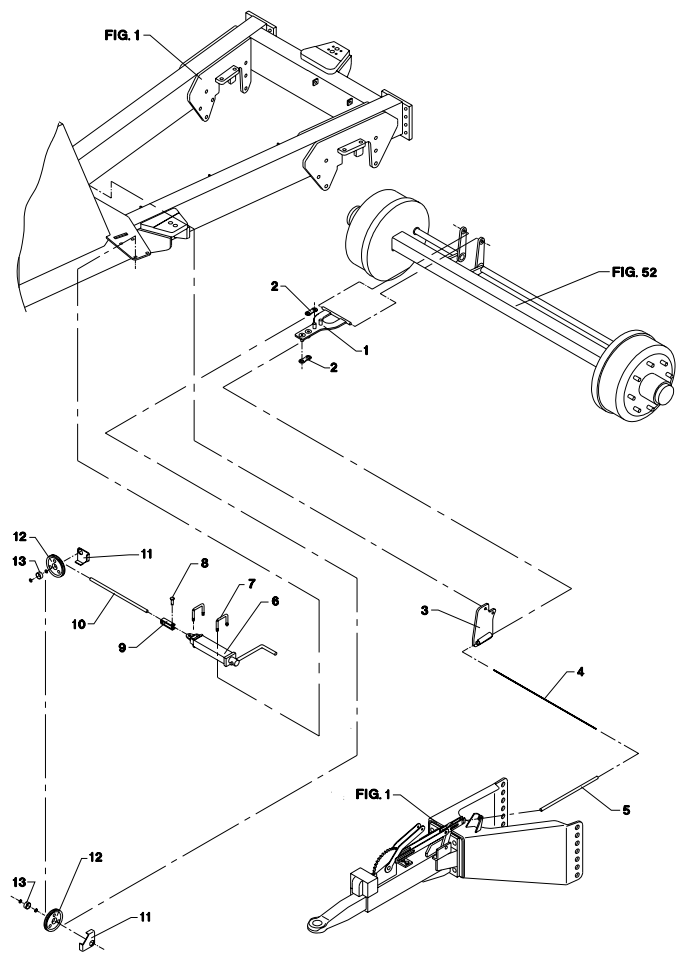


Fig. 25

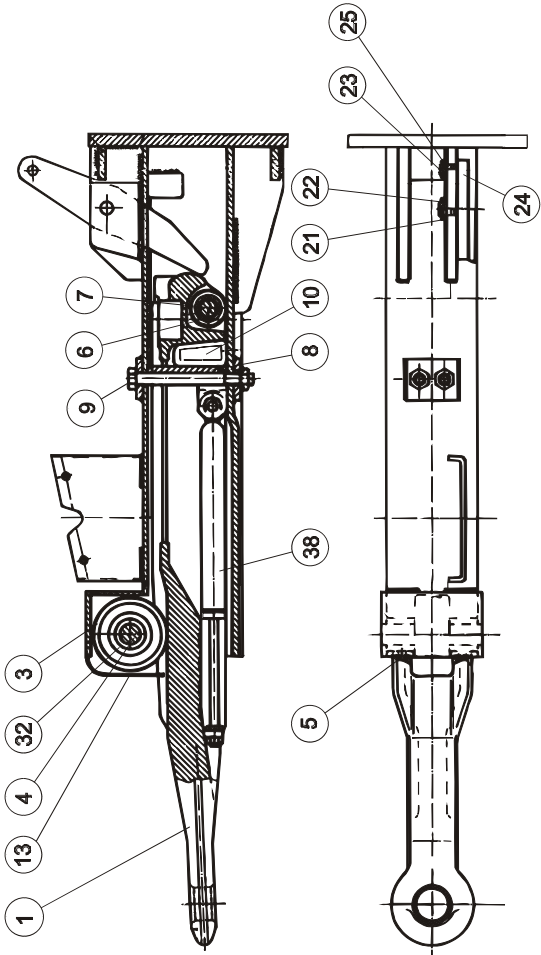


Fig. 30

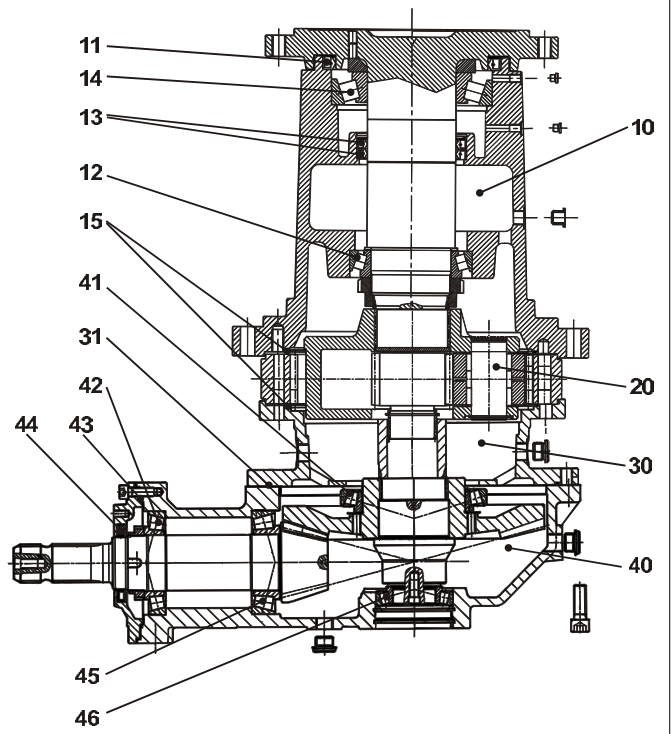


Fig. 30.1

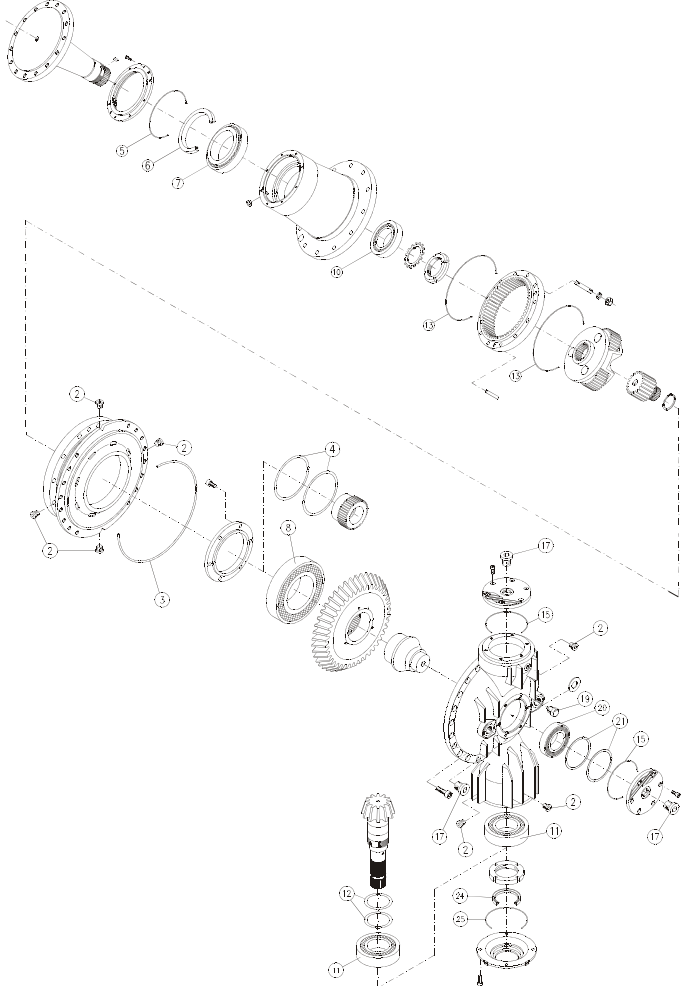


Fig. 30.2

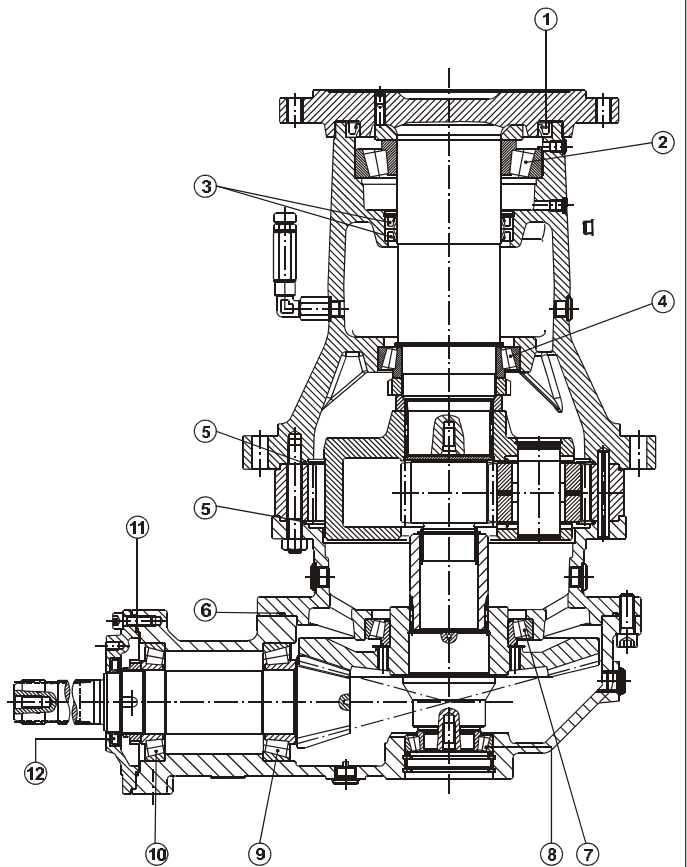


Fig. 31

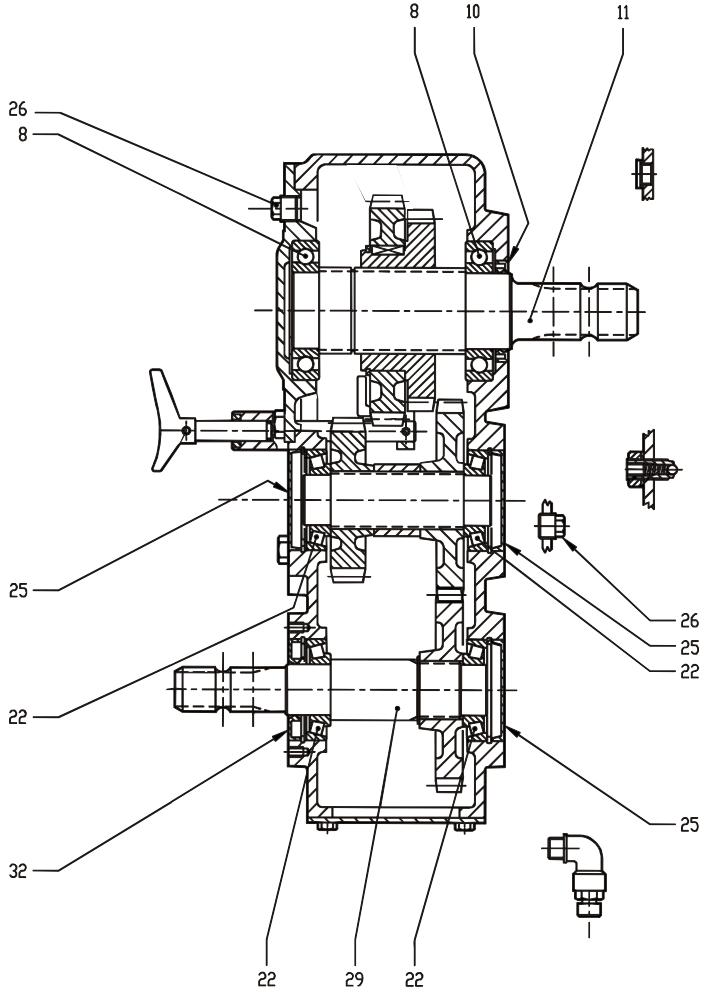


Fig. 40

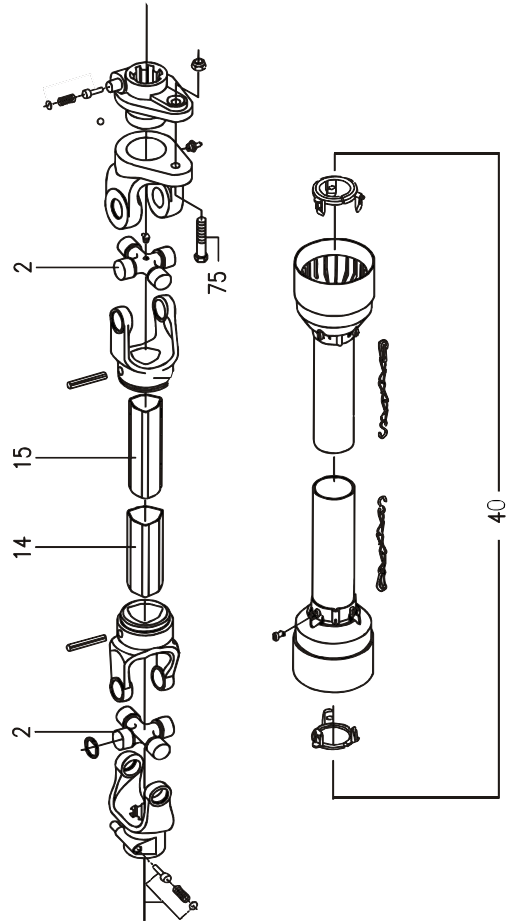


Fig. 41

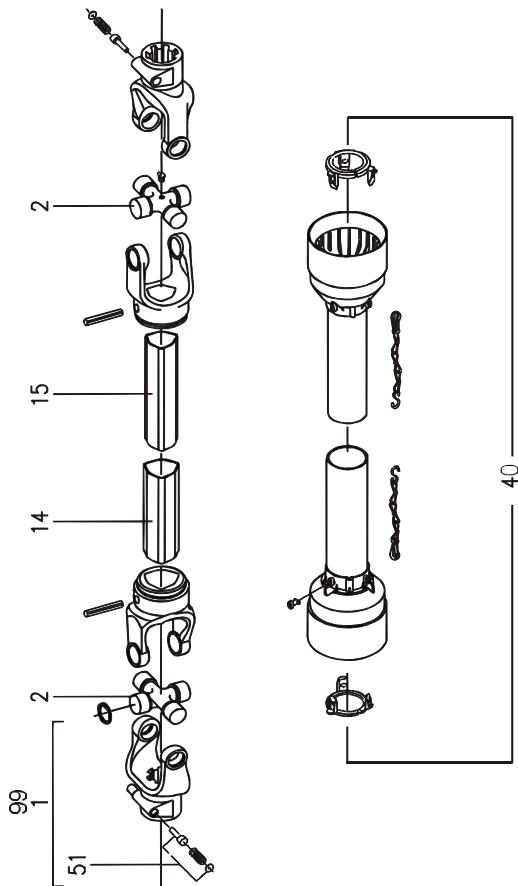


Fig. 41.1

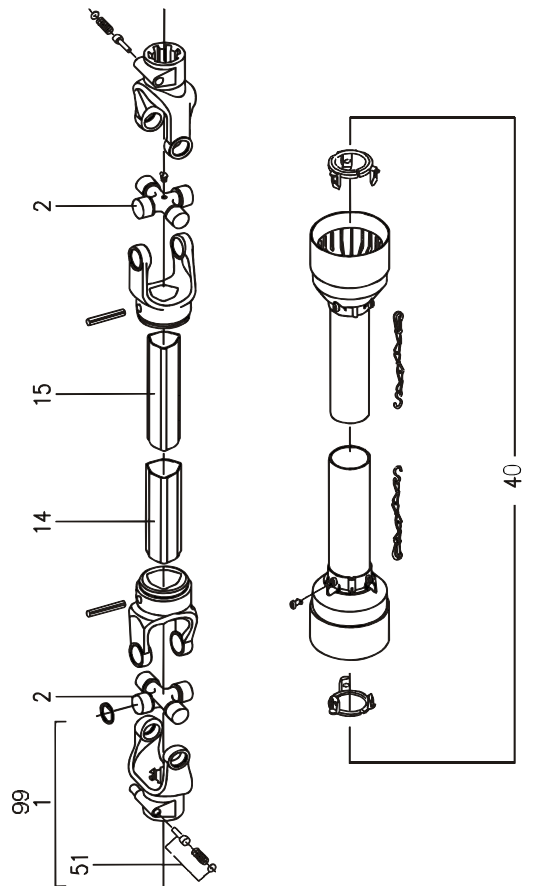


Fig. 42

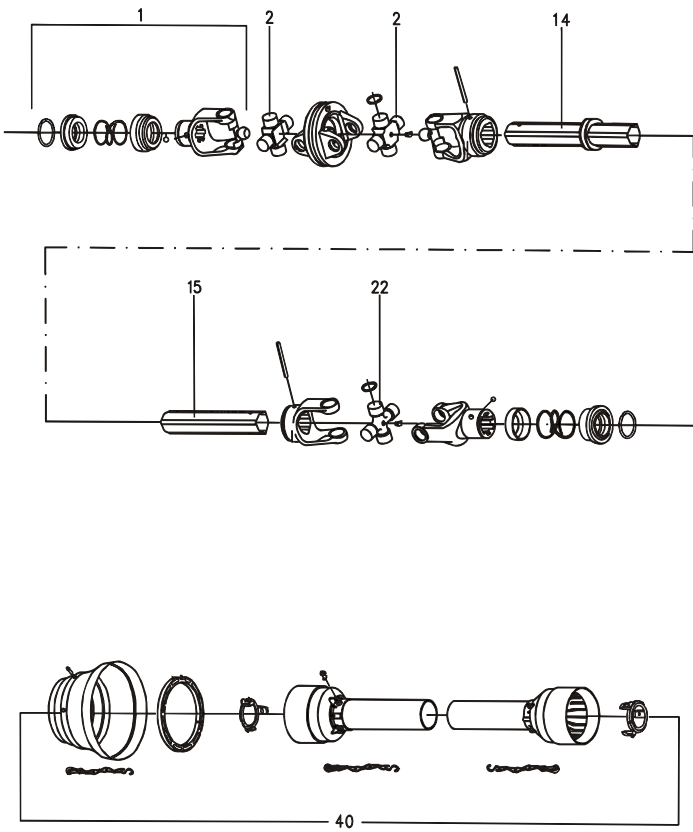


Fig. 50

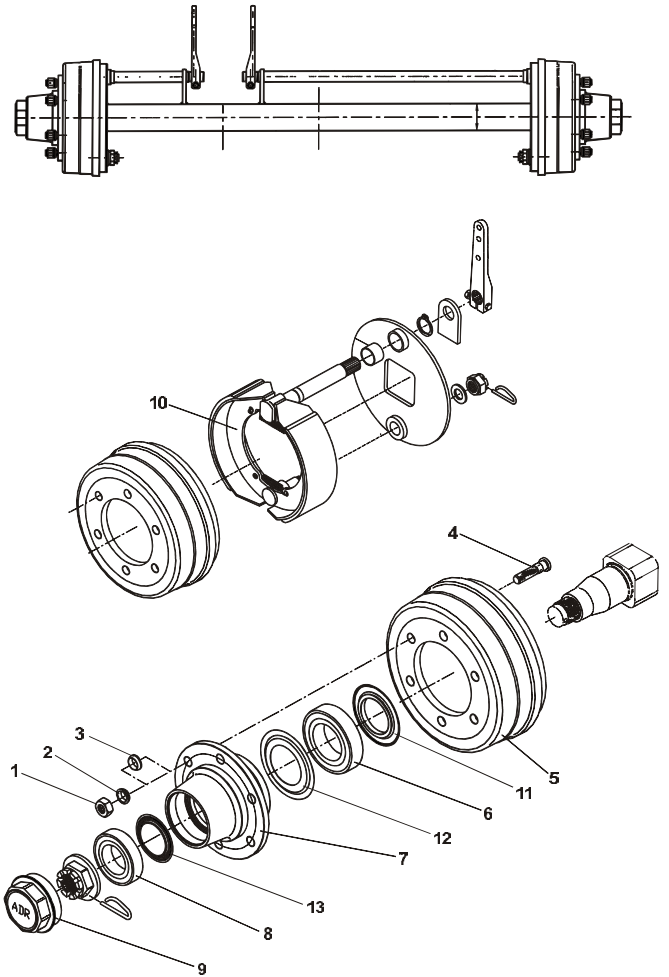


Fig. 50.1

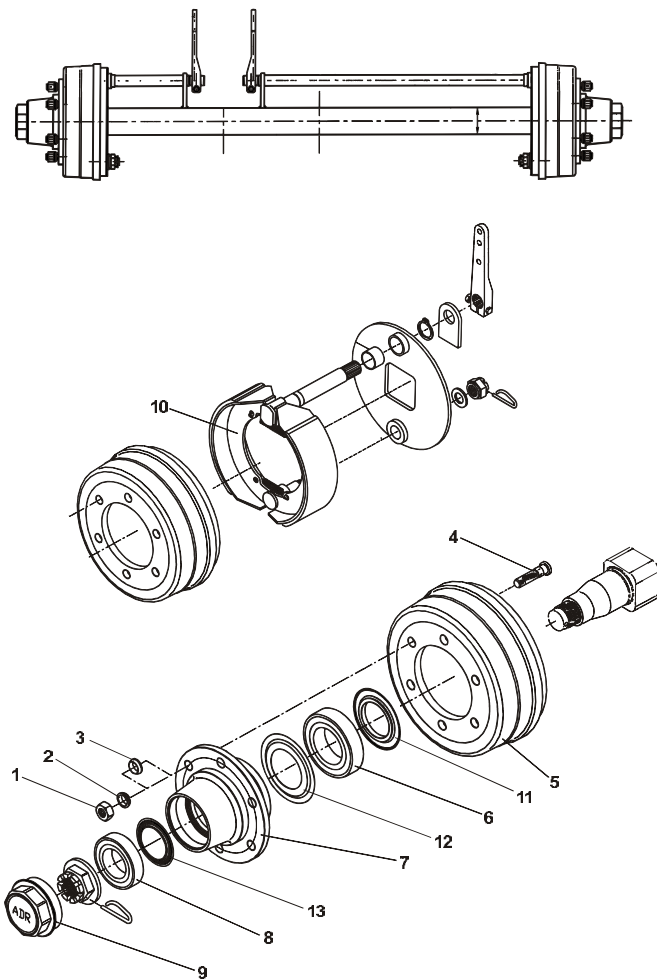


Fig. 51

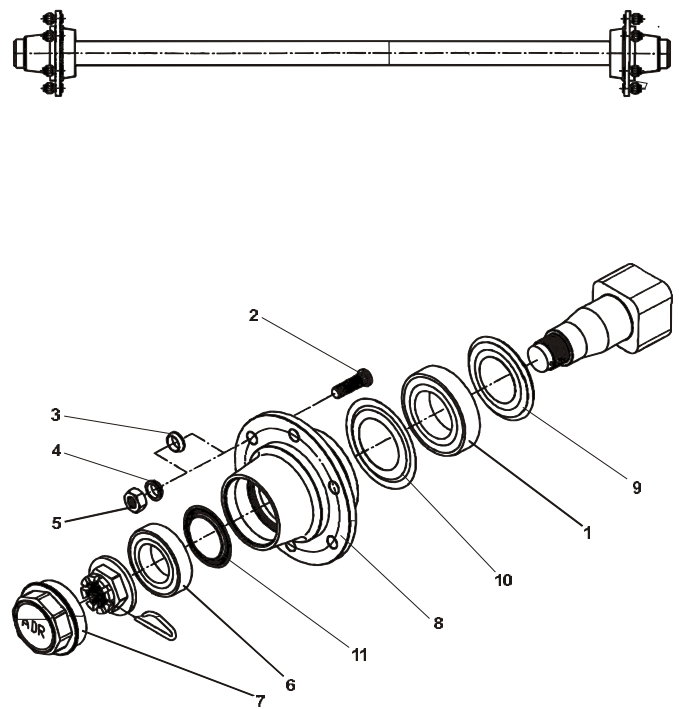


Fig. 52

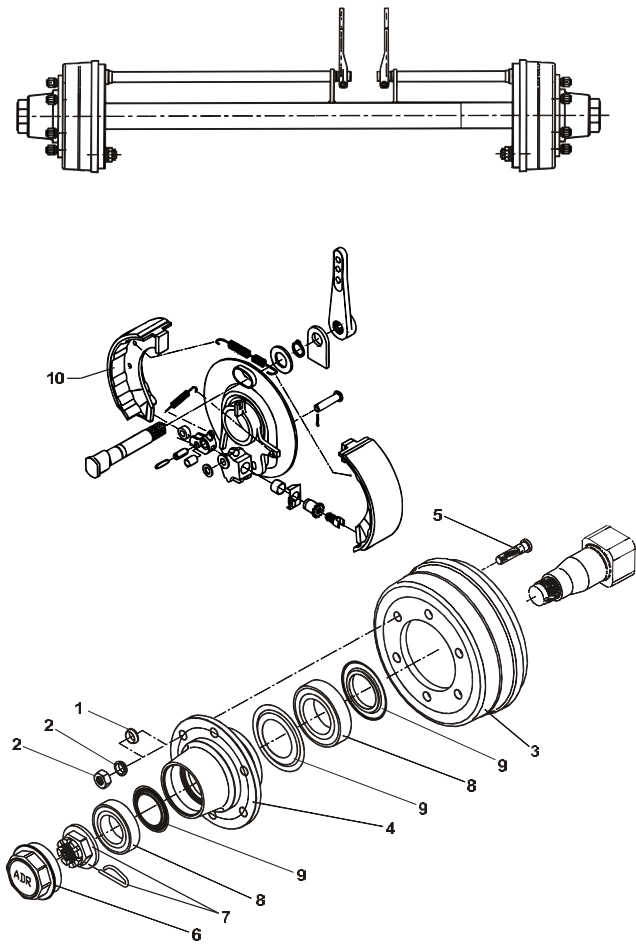


Fig. 80

TILBEHØR - ZUBEHÖR - ACCESSORIES

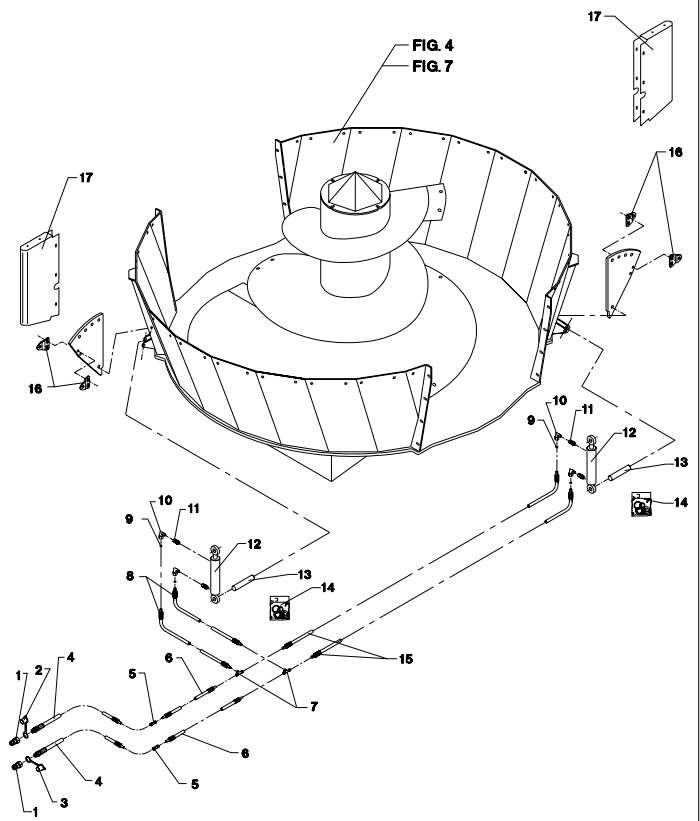


Fig. 81

TILBEHØR - ZUBEHÖR - ACCESSORIES

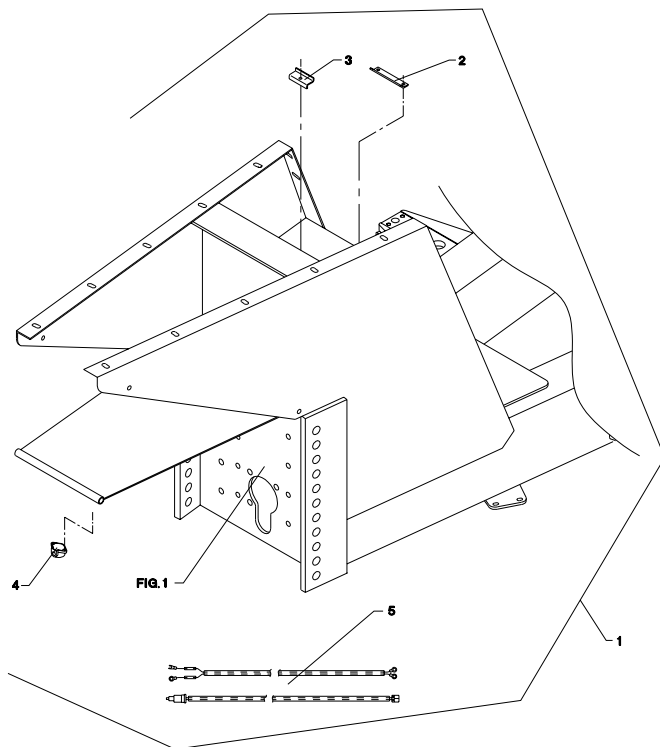


Fig. 82

TILBEHØR - ZUBEHÖR - ACCESSORIES

VM 10

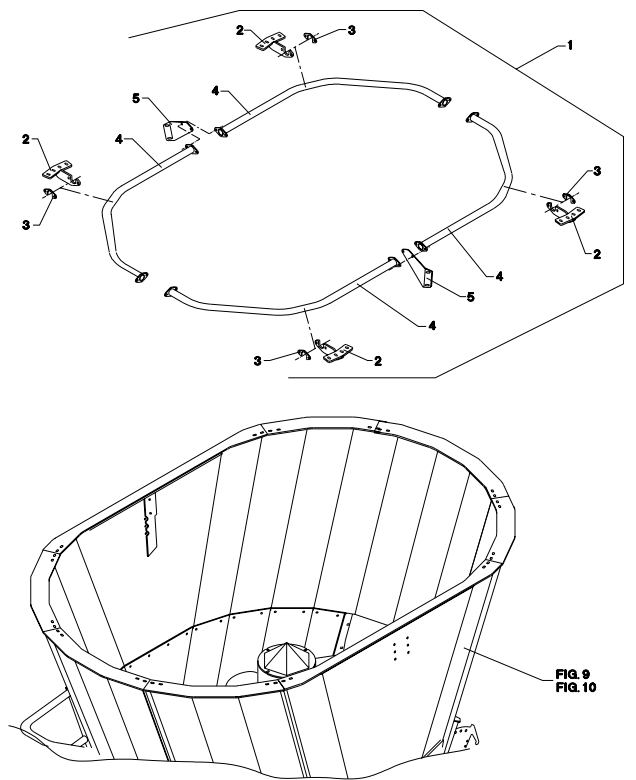
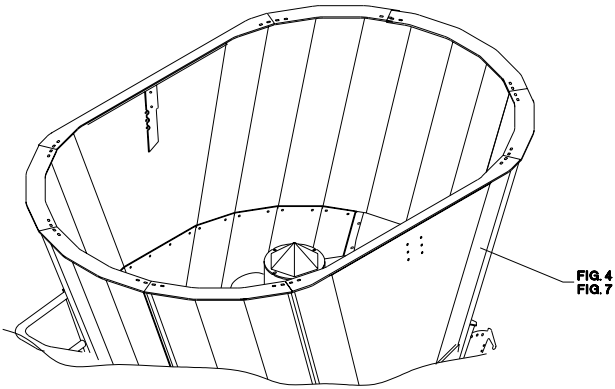
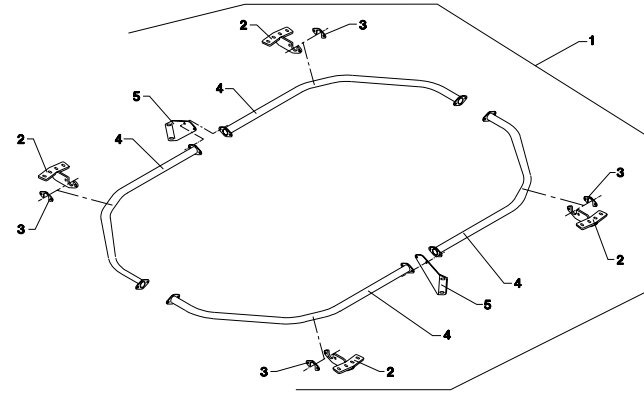


Fig. 83

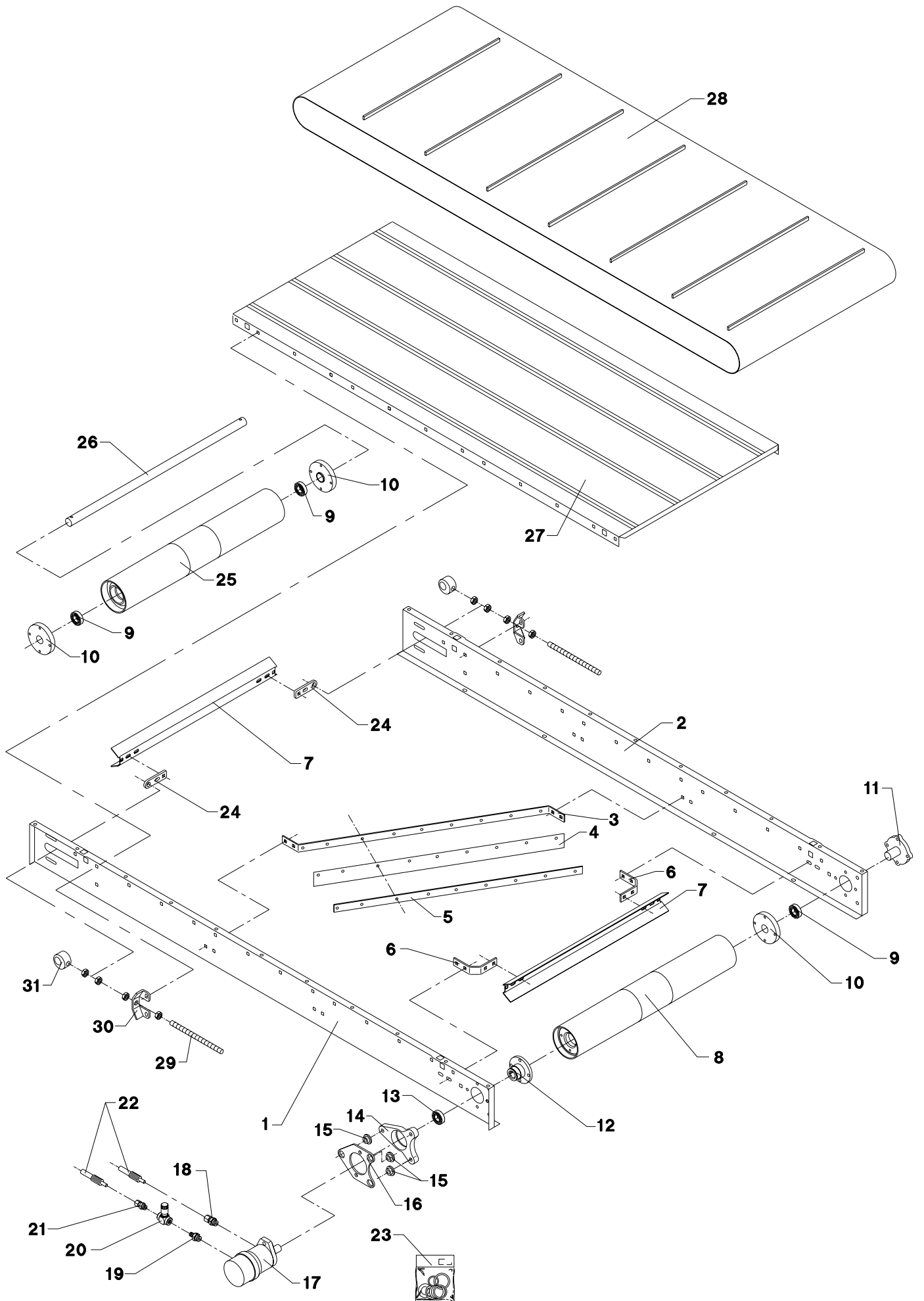
TILBEHØR - ZUBEHÖR - ACCESSORIES

VM 12



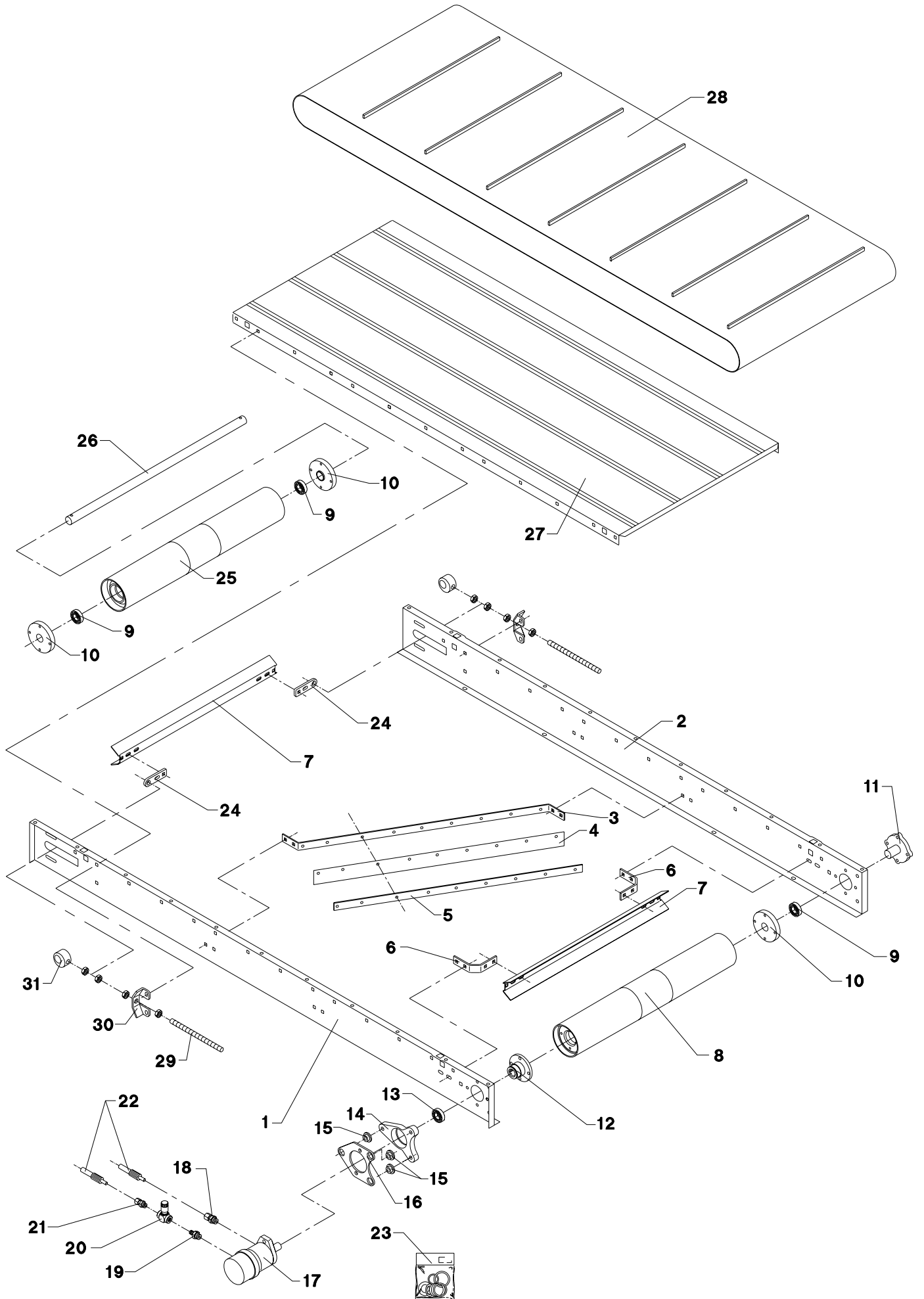
RESERVEDELSLISTE
ERSATZTEILLISTE
SPARE PARTS LIST
LISTE DE PIÈCES

Fig. 20



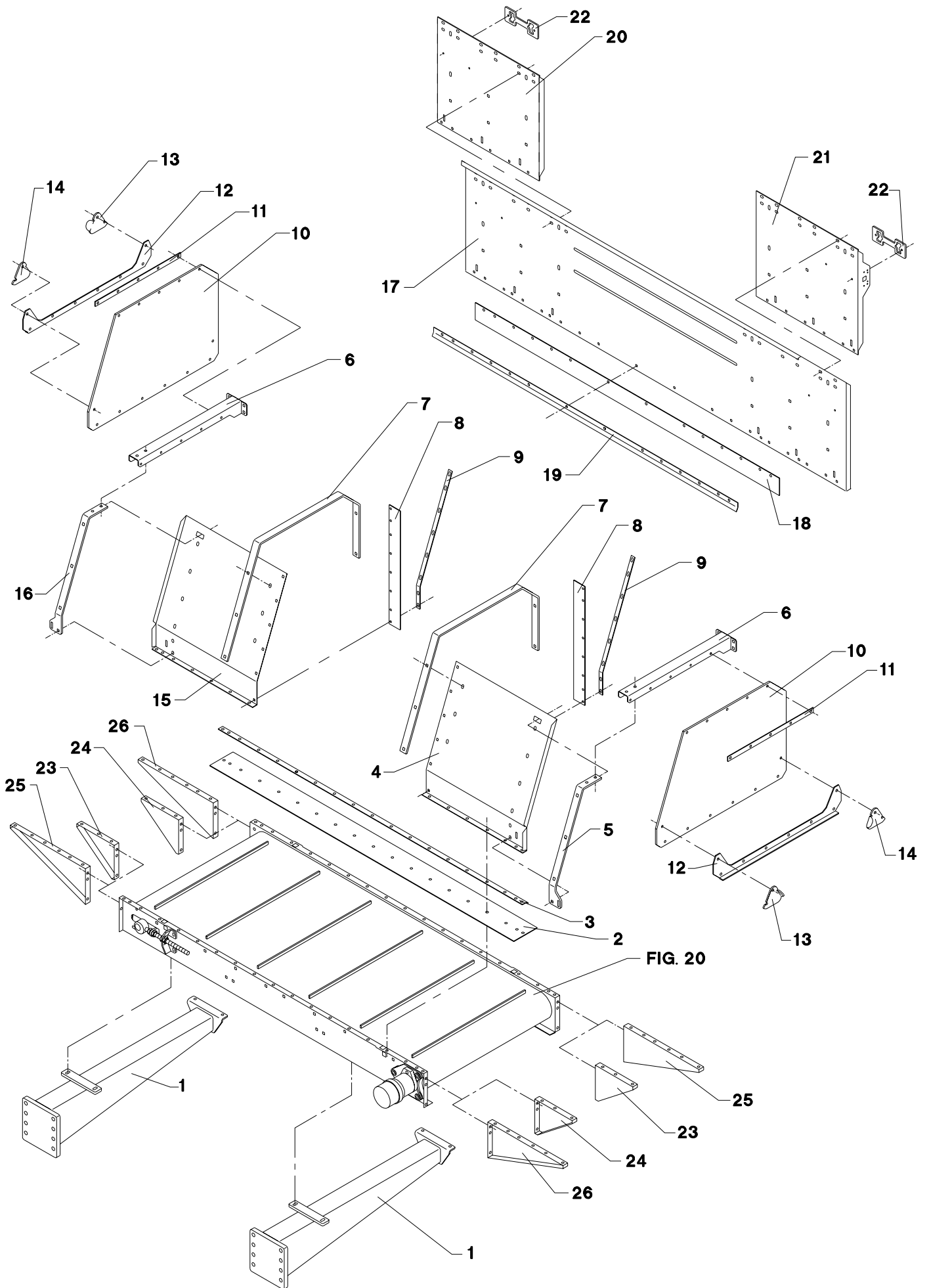
POS.	VARENUMMER	ANTAL	BENEVNELSE	BEZEICHNUNG	DESIGNATION		
1.	2710-805X	1	SIDEPLADE, FORRESTE SEITENPLATTE, VORDERE >=1760100401 <=1710110776		SIDE PLATE, FRONT		
1. 1	2710-805A	1	SIDEPLADE, FORRESTE SEITENPLATTE, VORDERE >=1710110777		SIDE PLATE, FRONT		
2.	2710-806X	1	SIDEPLADE, BAGESTE SEITENPLATTE, HINTERE >=1760100401 <=1710110776		SIDE PLATE, REAR		
2. 1	2710-806A	1	SIDEPLADE, BAGESTE SEITENPLATTE, HINTERE >=1760110777		SIDE PLATE, REAR		
3.	2710-788X	1	KONSOL KONSOLE		BRACKET	1215-3228 1220-3321	4 4
4.	2710-789X	1	AFSTRYGER ABSTREIFER		STRIPPER		
5.	2710-790X	1	SKINNE SCHIENE		RAIL	1215-2222 1220-2321	9 9
6.	2710-786X	2	KONSOL KONSOLE		BRACKET	1215-3226 1220-3321 1241-2502	4 4 4
7.	2710-785X	2	AFSKRABER ABSTREICHER		SCRAPER		
8.	3710-765X	1	DRIVVULSE ANTRIEBSRTOMMEL		DRIVING BEATER		
9.	1331-3303	3	KUGLELEJE 6206 2RS KUGELLAGER 6206 2RS		BALL BEARING 6206 2RS		
10.	2710-781X	3	BØSNING BUCHSE		BUSH	1213-3222 1241-2502	4 4
11.	2710-898X	1	AKSELTAP WELLE		SHAFT	1213-3324	4
12.	2710-819X	1	BØSNING BUCHSE		BUSH	1219-0323	4
13.	1331-2306	1	KUGLELEJE 6009 2RS KUGELLAGER 6009 2RS		BALL BEARING 6009 2RS		
14.	2710-783X	1	LEJEHUS LAGERGEHAEUSE		BEARING HOUSING	1215-4622 1219-0335 1220-4321 1241-2505 1255-4202	1 2 3 3 1
15.	2701-048X	3	BØSNING BUCHSE		BUSH		
16.	2710-784X	1	PLADE PLATTE		PLATE	1213-4422 1220-4321 1241-3403	2 2 2
17.	3701-089X	1	HYDRAULIKMOTOR HYDRAUL MOTOR		HYDRAULIC MOTOR		
18.	1311-8508	1	FORSKRUNING VERSCHRAUBUNG		SCREWED CONNECTION		
19.	1311-2304	1	BRYSTNIPPEL NIPPEL		NIPPLE		
20.	1317-0539	1	DRØVLEVENTIL DROSSELVENTIL		THROTTLE VALVE		
21.	1311-8502	1	LIGE FORSKRUNING GERADE VERSCHRAUBUNG		STRAIGHT COUPLING		
22.	1317-0835	2	HYDRAULIKSLANGE L=4900 HYDRAULIKSCHLAUCH L=4900		HYDRAULIC HOSE L=4900		
23.	1316-9029	1	PAKNINGSSÆT 1316-0129 DICHTUNGSSATZ 1316-0129		SET OF GASKETS 1316-0129		
24.	2710-787X	2	HOLDER HALTER		HOLDER	1215-3226 1220-3321 1241-2502	2 2 2
25.	3710-777X	1	VULSE TROMMEL		BEATER		

Fig. 20



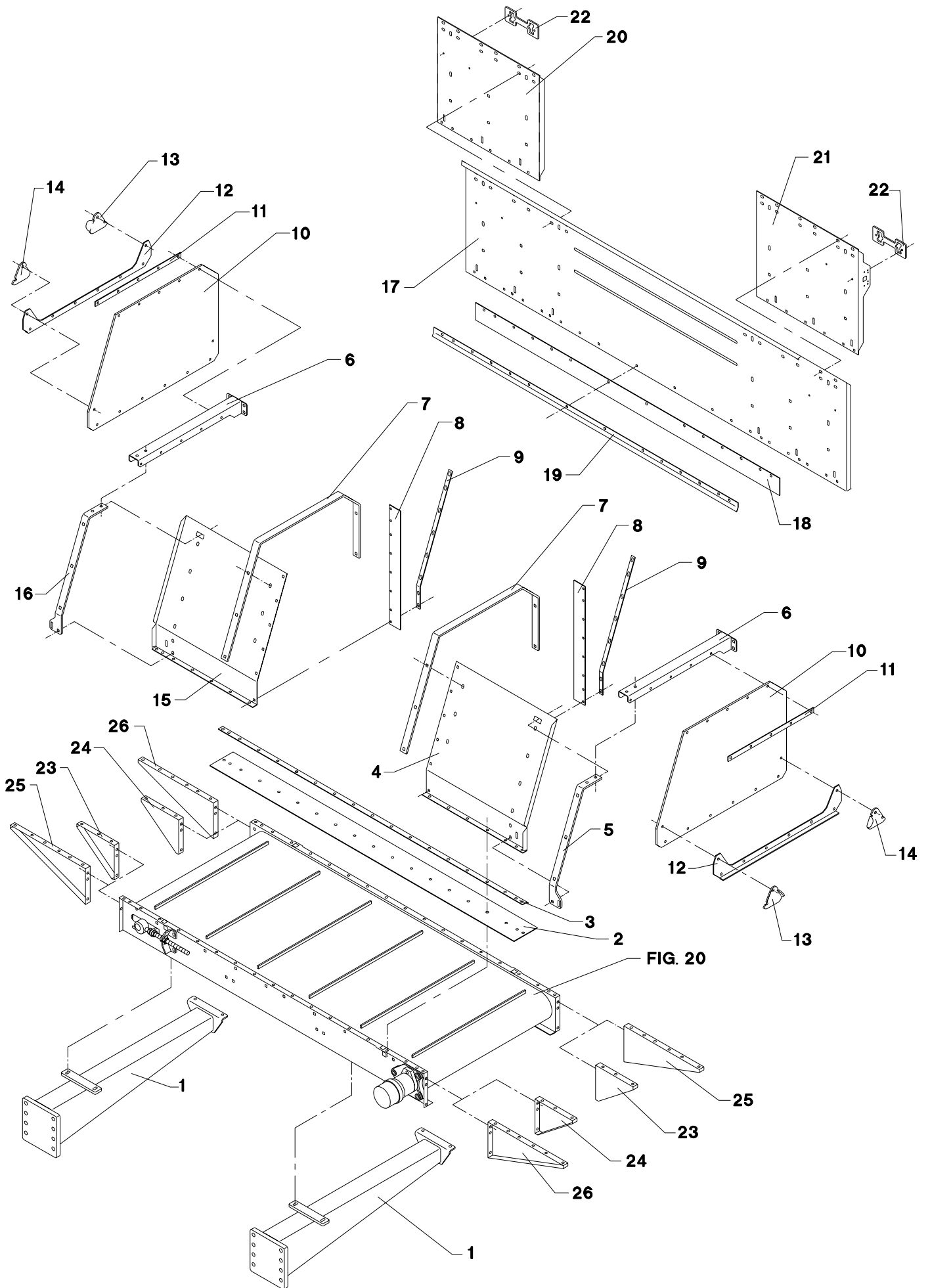
POS.	VARENUMMER	ANTAL	BENEVNELSE	BEZEICHNUNG	DESIGNATION		
26.	2710-780X	1	AKSEL WELLE		SHAFT	1251-5304	2
27.	3710-702X	1	BUNDPLADE BODENBLECH		BOTTOM PLATE	1215-3226 1215-3320 1220-3321 1241-2502	20 2 22 22
28.	2210-443X	1	BÅND BAND >=1760100401 <=1760100401		BELT		
28. 1	2711-746X	1	BÅND BAND		BELT		
29.	2711-047X	2	SPINDEL SPINDEL		SPINDLE		
30.	2710-792X	2	FØRING FUEHRUNG		GUIDE		
31.	2710-791X	2	STRAMMEKLODS SPANNKLODS		TIGHTENING BLOCK		

Fig. 21



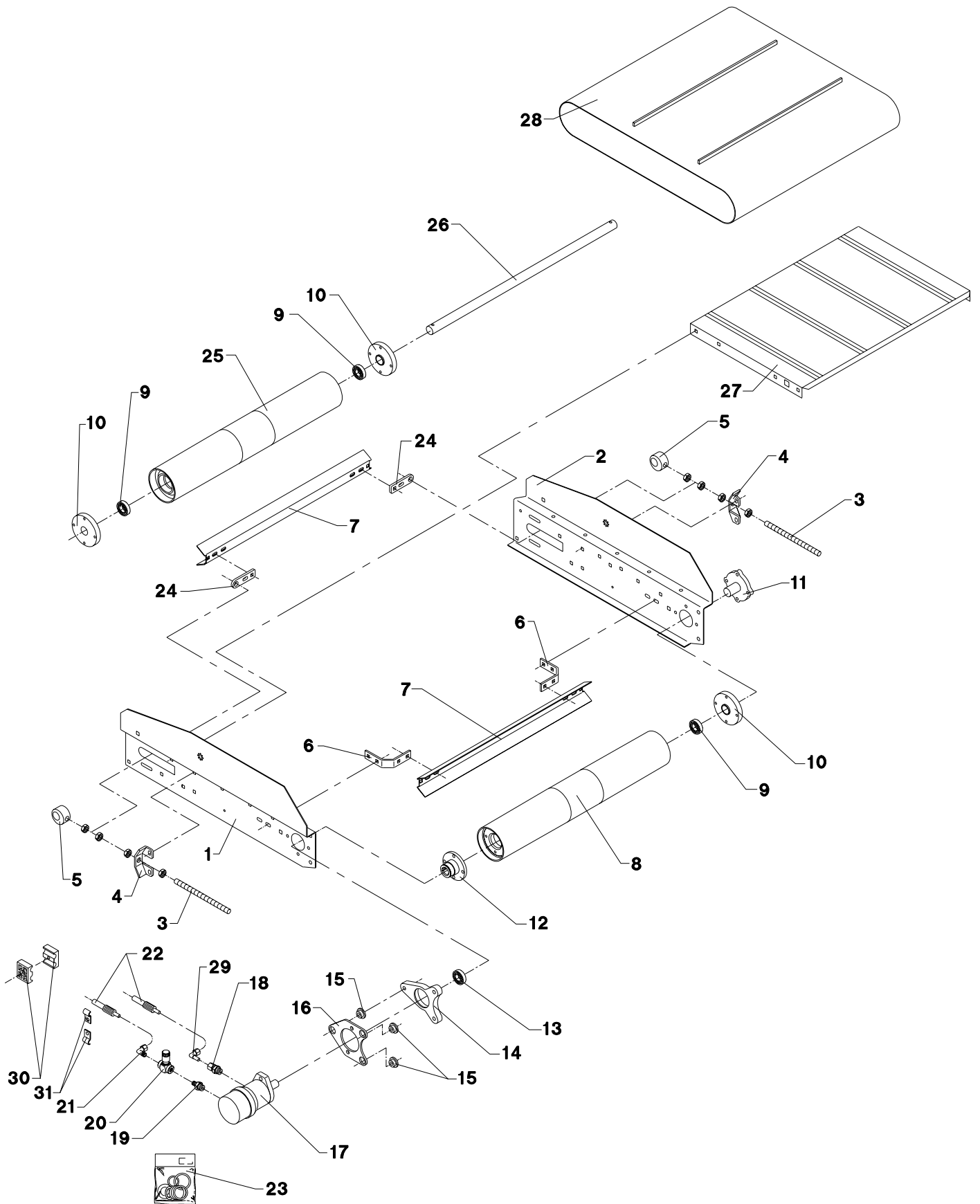
POS.	VARENUMMER	ANTAL	BENEVNELSE	BEZEICHNUNG	DESIGNATION		
1.	3710-796X	2	PROFIL PROFIL		PROFILE	1213-3224 1213-3322 1214-5228 1220-3321 1220-5321 1241-2502 1241-4601	2 2 4 6 4 6 4
2.	2710-809X	1	TÆTNING, FORRESTE DICHTUNG, VORDERE		TIGHTENING, FRONT		
3.	2710-807X	1	SKINNE, FORRESTE SCHIENE, VORDERE >=1760100401 <=1760110776		RAIL, FRONT		
3. 1	2710-807A	1	SKINNE, FORRESTE SCHIENE, VORDERE >=1760110777		RAIL, FRONT	1213-3224 1220-3321	16 16
4.	2710-822X	1	SKÆRM, FORRESTE HØJRE SCHUTZ, VORDERE RECHTE >=1760100401 <=1760110776		GUARD, FRONT RIGHT	1213-2222 1213-3222 1220-2321 1220-3321	6 4 6 4
4. 1	2710-822A	1	SKÆRM, FORRESTE HØJRE SCHUTZ, VORDERE RECHTE >=1760110777		GUARD, FRONT RIGHT	1213-2222 1213-3222 1220-2321 1220-3321	6 4 6 4
5.	2710-813X	1	STIVER, HØJRE STREBE, RECHTE		STRUT, RIGHT	1215-3226 1220-3321 1241-2402	10 10 10
6.	2710-811X	2	BÆRING TRAEGER		CARRIER		
7.	2710-826X	2	STØTTE STUETZE		SUPPORT	1215-3226 1220-3321 1241-2502	8 8 8
8.	2710-892X	2	TÆTNING DICHTUNG		TIGHTENING		
9.	2710-893X	2	SPÆNDESKINNE SPANNLEISTE		TIGHTENING RAIL	1215-2222 1220-2321 1241-1202	8 8 8
10.	2710-803X	2	GUMMIDUG GUMMITUCH		RUBBER CANVAS		
11.	2710-812X	2	SKINNE SCHIENE		RAIL	1215-2222 1220-2321	5 5
12.	2710-804X	2	SKINNE SCHIENE		RAIL	1213-3224 1220-3321 1241-2404	6 6 6
13.	2710-802X	2	PAL, VENSTRE KLINKE, LINKE		PAWL, LEFT	1213-3322 1220-3321	2 2
14.	2710-801X	2	PAL, HØJRE KLINKE, RECHTE		PAWL, RIGHT	1213-3322 1220-3321	2 2
15.	2710-823X	1	SKÆRM, FORRESTE VENSTRE SCHUTZ, VORDERE LINKE >=1760100401 <=1760110776		GUARD, FRONT LEFT	1213-2222 1213-3222 1220-2321 1220-3321	6 4 6 4
15. 1	2710-823A	1	SKÆRM, FORRESTE VENSTRE SCHUTZ, VORDERE LINKE >=1760110777		GUARD, FRONT LEFT	1213-3222 1220-3321	4 4
16.	2710-814X	1	STIVER, VENSTRE STREBE, LINKE		STRUT, LEFT	1215-3226 1220-3321 1241-2502	10 10 10
17.	2710-827X	1	SKÆRM, BAGESTE SCHUTZ, HINTERE >=1760100401 <=1760110776		GUARD, REAR	1213-3126 1220-3321	18 18
17. 1	2710-827A	1	SKÆRM, BAGESTE SCHUTZ, HINTERE >=1760110777		GUARD, REAR	1213-3222 1220-3321	18 18
18.	2710-810X	1	TÆTNING, BAGESTE DICHTUNG, HINTERE		TIGHTENING, REAR		
19.	2710-808X	1	SKINNE, BAGESTE SCHIENE, HINTERE >=1760100401 <=1760110776		RAIL, REAR	1215-2222 1220-2321 1241-1304	14 14 14

Fig. 21



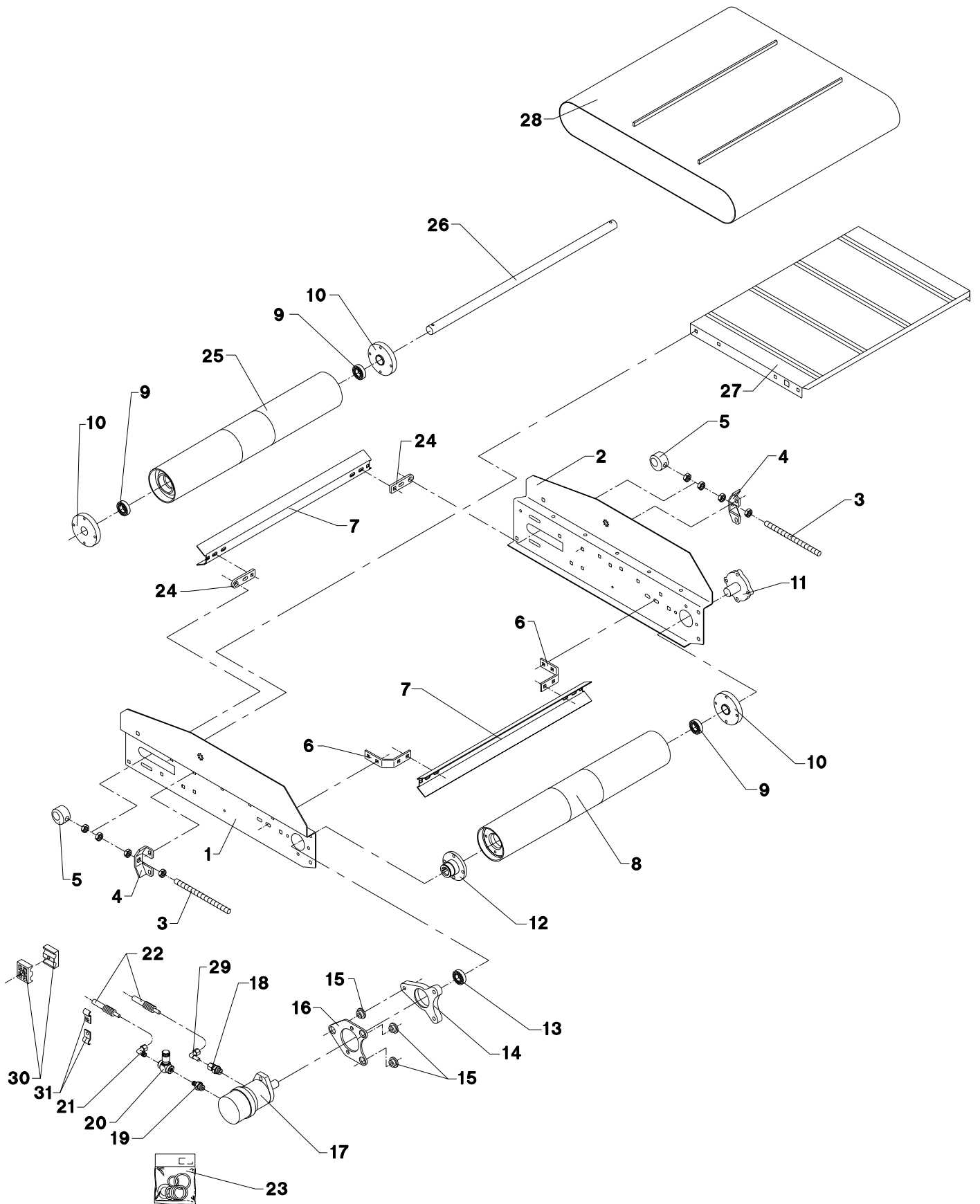
POS.	VARENUMMER	ANTAL	BENEVNELSE	BEZEICHNUNG	DESIGNATION		
19. 1	2710-808A	1	SKINNE, BAGESTE SCHIENE, HINTERE >=1760110777		RAIL, REAR	1215-2222 1220-2321 1241-1202	14 14 14
20.	2710-890X	1	STØTTEPLADE, HØJRE STUTZPLATTE, RECHTE >=1760100401 <=1760110776		SUPPORT PLATE, RIGHT	1215-3226 1220-3321 1241-2502	10 10 10
20. 1	2710-890A	1	STØTTEPLADE, HØJRE STUTZPLATTE, RECHTE >=1760110777		SUPPORT PLATE, RIGHT	1215-3226 1220-3321 1241-2502	10 10 10
21.	2710-891X	1	STØTTEPLADE, VENSTRE STUTZPLATTE, LINKE >=1760100401 <=1760110776		SUPPORT PLATE, LEFT	1215-3226 1220-3321 1241-2502	10 10 10
21. 1	2710-891A	1	STØTTEPLADE, VENSTRE STUTZPLATTE, LINKE >=1760110777		SUPPORT PLATE, LEFT	1215-3226 1220-3321 1241-2502	10 10 10
22.	2711-060X	2	AFSTANDSPLADE DISTANZPLATTE		DISTANCE PLATE		
23.	2710-897X	2	HJØRNEPLADE, VENSTRE ECKPLATTE, LINKE >=1760100401 <=1760110776		CORNER PLATE, LEFT		
23. 1	2710-897A	2	HJØRNEPLADE, VENSTRE ECKPLATTE, LINKE >=1760110777		CORNER PLATE, LEFT	1213-3222 1220-3321	4 4
24.	2710-896X	2	HJØRNEPLADE, HØJRE ECKPLATTE, RECHTE >=1760100401 <=1760110776		CORNER PLATE, RIGHT		
24. 1	2710-896A	2	HJØRNEPLADE, HØJRE ECKPLATTE, RECHTE >=1760110777		CORNER PLATE, RIGHT		
25.	2710-895X	1	HJØRNEPLADE, VENSTRE ECKPLATTE, LINKE >=1760100401 <=1760110776		CORNER PLATE, LEFT		
25. 1	2710-895A	1	HJØRNEPLADE, VENSTRE ECKPLATTE, LINKE >=1760110777		CORNER PLATE, LEFT	1213-3222 1220-3321	4 4
26.	2710-894X	1	HJØRNEPLADE, HØJRE ECKPLATTE, RECHTE >=1760100401 <=1760110776		CORNER PLATE, RIGHT		
26. 1	2710-894A	1	HJØRNEPLADE, HØJRE ECKPLATTE, RECHTE >=1760110777		CORNER PLATE, RIGHT		

Fig. 22



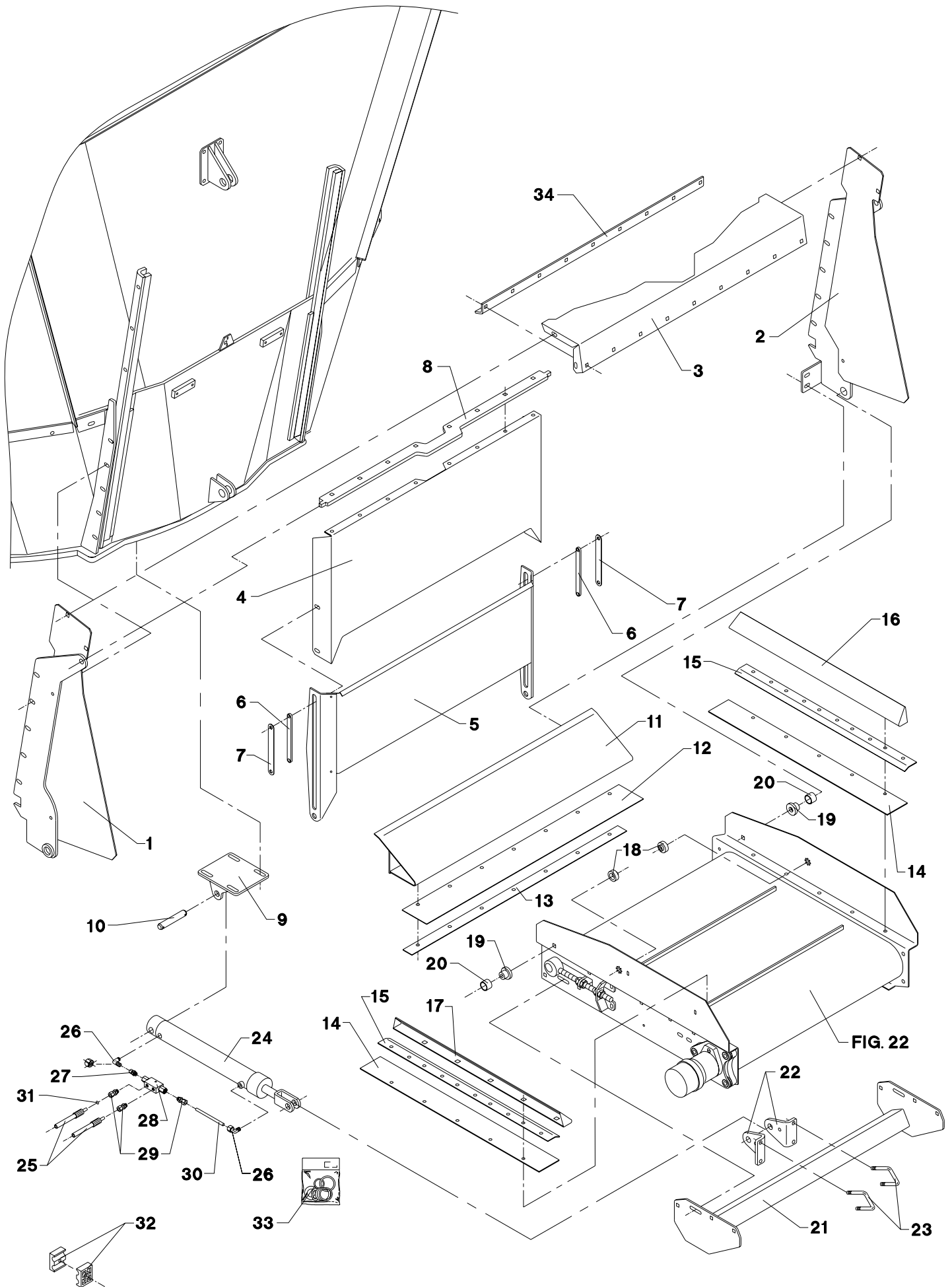
POS.	VARENUMMER	ANTAL	BENEVNELSE	BEZEICHNUNG	DESIGNATION		
1.	2710-985X	1	SIDEPLADE, VENSTRE SEITENPLATTE, LINKE		SIDE PLATE, LEFT		
2.	2710-984X	1	SIDEPLADE, HØJRE SEITENPLATTE, RECHTE		SIDE PLATE, RIGHT		
3.	2711-047X	2	SPINDEL SPINDEL		SPINDLE	1220-5122	4
4.	2710-792X	2	FØRING FUEHRUNG		GUIDE		
5.	2710-791X	2	STRAMMEKLODS SPANNKLODS		TIGHTENING BLOCK		
6.	2710-786X	2	KONSOL KONSOLE		BRACKET	1215-3226 1220-3321 1241-2502	4 4 4
7.	2711-076X	2	AFSKRABER ABSTREICHER		SCRAPER		
8.	3710-997X	1	DRIVVÅLSE ANTRIEBSRTOMMEL		DRIVING BEATER		
9.	1331-3303	3	KUGLELEJE 6206 2RS KUGELLAGER 6206 2RS		BALL BEARING 6206 2RS		
10.	2710-781X	3	BØSNING BUCHSE		BUSH		
11.	2710-898X	1	AKSELTAP WELLE		SHAFT		
12.	2710-819X	1	BØSNING BUCHSE		BUSH	1219-0323	4
13.	1331-2306	1	KUGLELEJE 6009 2RS KUGELLAGER 6009 2RS		BALL BEARING 6009 2RS		
14.	2710-783X	1	LEJEHUS LAGERGEHÆUSE		BEARING HOUSING	1215-4622 1219-0335 1220-4321 1241-2505 1255-4202	1 2 3 3 1
15.	2701-048X	3	BØSNING BUCHSE		BUSH		
16.	2710-784X	1	PLADE PLATTE		PLATE	1213-4422 1220-4321 1241-3403	2 2 2
17.	3701-677X	1	HYDRAULIKMOTOR HYDRAULIK MOTOR		HYDRAULIC MOTOR		
18.	1311-8508	1	FORSKRUNING VERSCHRAUBUNG		SCREWED CONNECTION		
19.	1311-2304	1	BRYSTNIPPEL NIPPEL		NIPPLE		
20.	1317-0539	1	DRØVLEVENTIL DROSSELVENTIL		THROTTLE VALVE		
21.	1311-6504	1	VINKELFORSKRUNING WINKELVERSCHRAUBUNG		ANGLE COUPLING		
22.	1317-0804	2	HYDRAULIKSLANGE L=6050 HYDRAULIKSLAUCH L=6050		HYDRAULIC HOSE L=6050		
23.	1316-9026	1	PAKNINGSSÆT 1316-0109/0119 DICHTUNGSSATZ 1316-0109/0119		SET OF GASKETS 1316-0109/0119		
24.	2710-787X	2	HOLDER HALTER		HOLDER	1215-3226 1220-3321 1241-2502	2 2 2
25.	3710-998X	1	VÅLSE TROMMEL		BEATER		
26.	2711-077X	1	AKSEL WELLE		SHAFT	1251-5304	2
27.	3710-992X	1	BUNDPLADE BODENPLATTE		BOTTOM PLATE	1215-3226 1215-3320 1220-3321 1241-2502	10 2 12 12
28.	2710-983X	1	BÅND BAND		BAND		

Fig. 22



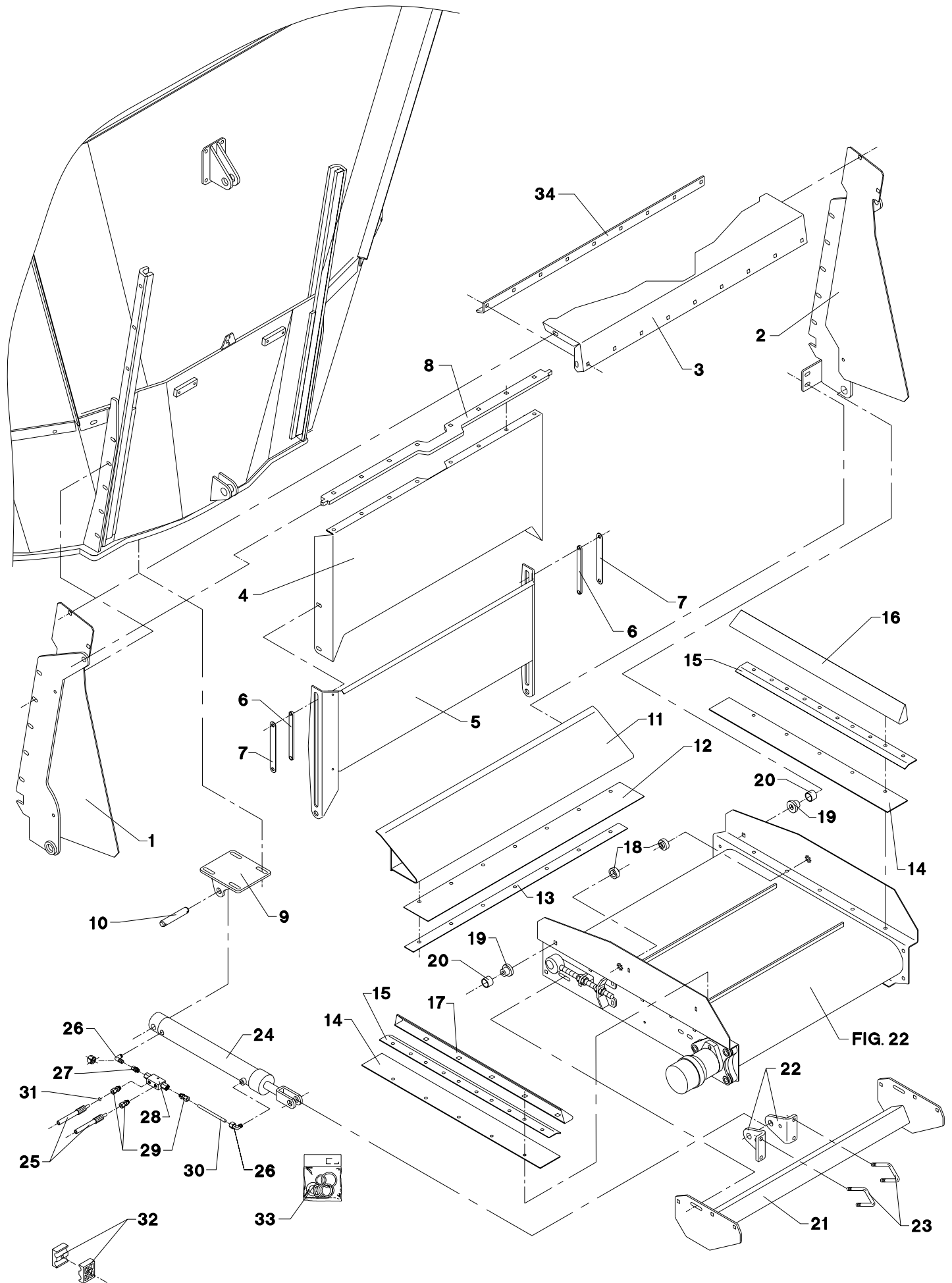
POS.	VARENUMMER	ANTAL	BENEVNELSE	BEZEICHNUNG	DESIGNATION		
29.	1311-8509	1	VINKELFORSKRUNING WINKELVERSCHRÄUBUNG		ANGLE COUPLING		
30.	1311-8596	2	RØRHOLDER ROHRHALTERUNG		SUPPORT FOR TUBE	1219-0598	1
						1220-1323	1
						1241-1204	1
31.	2010-171X	2	KLEMME KLEMMSTUECK		CLAMP		

Fig. 23



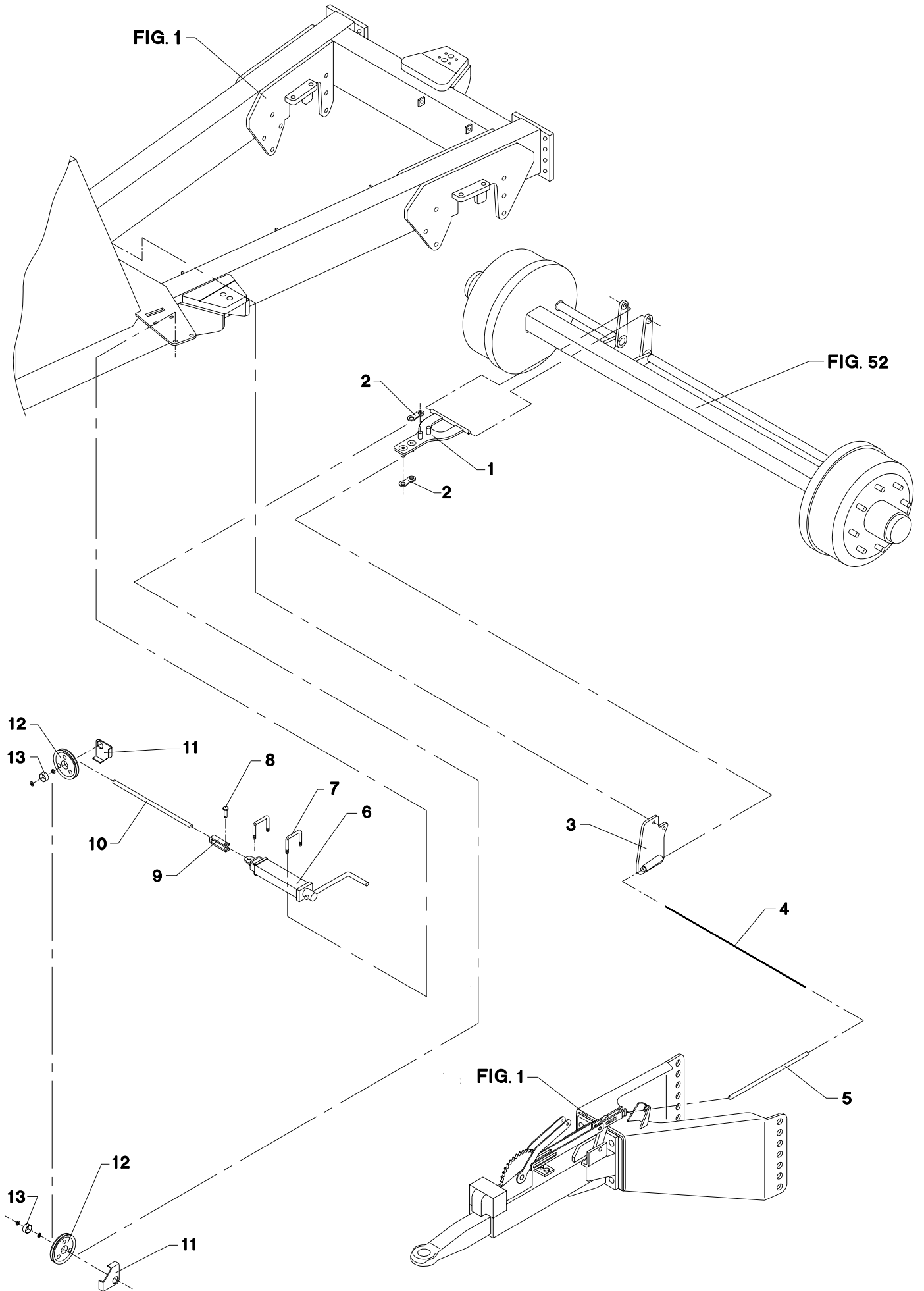
POS.	VARENUMMER	ANTAL	BENEVNELSE	BEZEICHNUNG	DESIGNATION		
1.	3711-030X	1	OPHÆNG, VENSTRE ANBAUVORRICHTUNG, LINKE		SUSPENSION, LEFT	1213-3424	5
2.	3711-029X	1	OPHÆNG, HØJRE ANBAUVORRICHTUNG, RECHT		SUSPENSION, RIGHT	1213-3424	5
3.	2711-153X	1	SKÆRM SCHUTZ		GUARD	1213-3224 1220-3321 1241-2502	4 4 4
4.	2711-036X	1	SKÆRM SCHUTZ		GUARD		
5.	2711-038X	1	SKÆRM SCHUTZ		GUARD		
6.	2711-045X	2	FØRING FUEHRUNG		GUIDE	1219-0263 1220-3321	2 2
7.	2711-044X	2	STYREPLADE STEUERUNGSPLATTE		GUIDE PLATE		
8.	2711-272X	1	HÆNGSEL SCHARNIER		HINGE	1215-3226 1220-3321 1241-4503	6 6 6
9.	3711-004X	1	KONSOL KONSOLE		BRACKET	1213-4324 1220-4321 1241-3403	4 4 4
10.	2226-145X	1	TAP SCHNAEPPER		DOWEL	1241-5502 1252-4202	2 2
11.	3711-019X	1	SLIDSKE RUTSCHE		SLIDE	1215-3226 1220-3321 1241-2502	4 4 4
12.	2711-155X	1	TÆTNING DICHTUNG		TIGHTENING		
13.	2711-154X	1	SPÆNDESTYKKE SPANNSTUECK		CLAMP	1219-0216 1220-2321	7 7
14.	2711-026X	2	TÆTNING DICHTUNG		TIGHTENING		
15.	2711-027X	2	SKINNE SCHIENE		RAIL		
16.	2711-007X	1	LEDEPLADE, HØJRE LEITPLATTE, RECHTE		GUIDE PLATE, RIGHT	1213-3224 1220-3922	6 6
17.	2711-008X	1	LEDEPLADE, VENSTRE LEITPLATTE, VENSTRE		GUIDE PLATE, VENSTRE	1213-3224 1220-3922	6 6
18.	2711-001X	2	BØSNING BUCHSE		BUSH	1219-0525 1220-3321 1241-2504	1 1 1
19.	2711-049X	2	BØSNING BUCHSE		BUSH	1215-4424 1220-4321 1241-2505	1 1 1
20.	1335-5516	2	GLIDELEJE 25-28-15 GLEITLAGER 25-28-15		PLAIN BEARING 25-28-15		
21.	3711-207X	1	TVÆRBOM QUERAUSLEGER		TRANSVERSE BAR	1215-3226 1220-3321 1241-2502	4 4 4
22.	2711-002X	2	KONSOL KONSOLE		BRACKET	1213-3324 1214-6226 1220-3321 1220-6321 1241-2502 1241-5502	1 1 1 1 1 1
23.	2711-208X	2	BØJLE BUEGEL		HOOP	1220-4321	2
24.	2711-194X	1	CYLINDER ZYLINDER		CYLINDER		
24. 1	2712-050X	1	CYLINDER ZYLINDER	>=1760100401 <=1760100401	CYLINDER		
25.	1317-0829	2	HYDRAULIKSLANGE L=3600 HYDRAULIKSLAUCH L=3600		HYDRAULIC HOSE L=3600		
26.	1311-8401	2	VINKELFORSKRUNING WINKELVERSCHRAUBUNG		ANGLE COUPLING		

Fig. 23



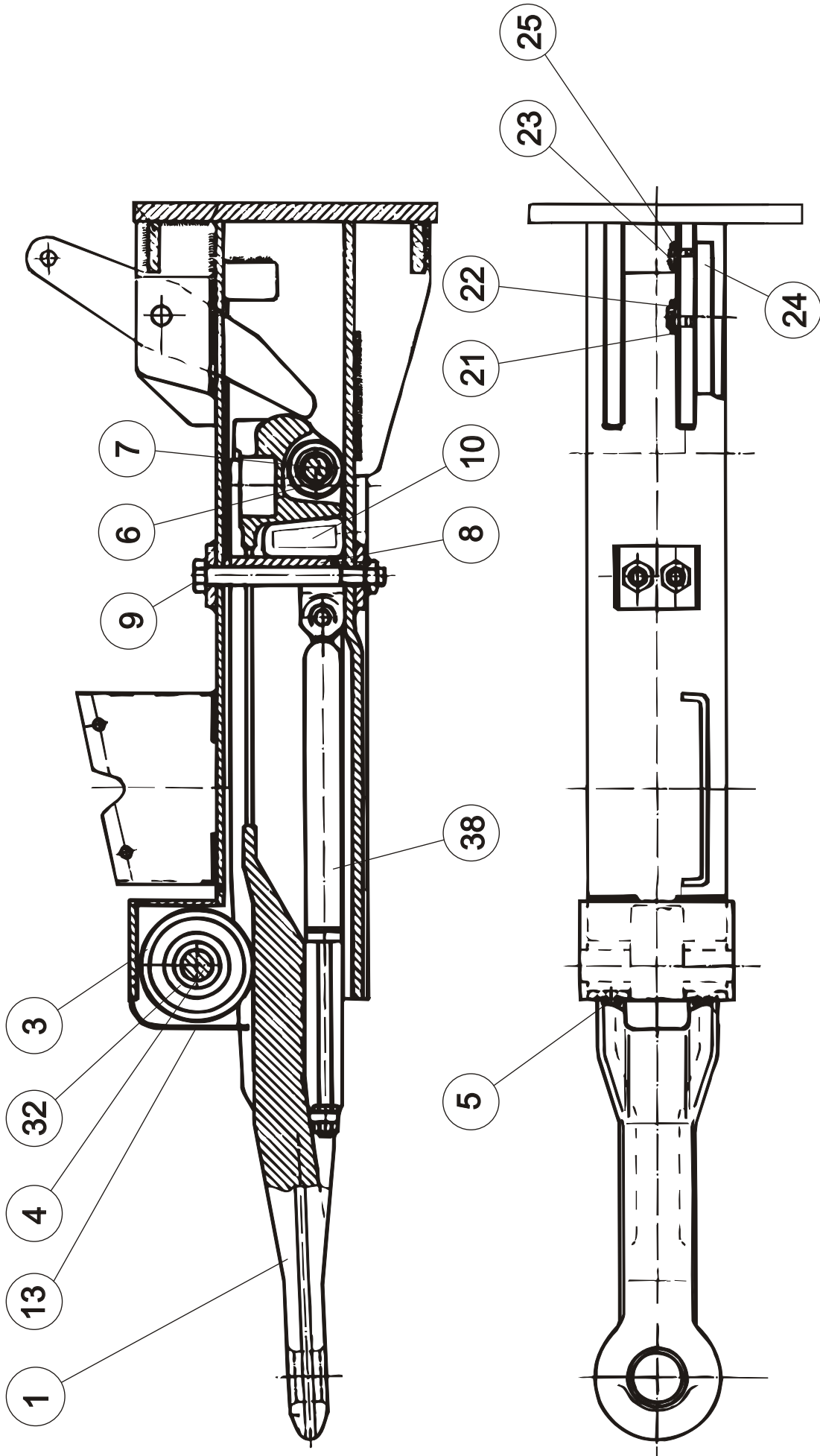
POS.	VARENUMMER	ANTAL	BENEVNELSE	BEZEICHNUNG	DESIGNATION		
27.	1311-1416	1	RØRSTUDS ROHRSTUTZEN		PIPE STUB		
28.	1317-0535	1	KONTRAVENTIL KONTRAVENTIL		NON-RETURN VALVE		
29.	1311-1411	3	RØRFORSKRUNING ROHRVERSCHRABUNG		PIPE COUPLING		
30.	2711-221X	1	HYDRAULIKRØR HYDRAULIKROHR		HYDRAULIC TUBE		
31.	2307-111X	1	DYSE DUESE		NOZZLE		
32.	1311-8537	1	RØRHOLDER ROHRHALTERUNG		SUPPORT FOR TUBE	1214-1222	1
						1220-1323	1
						1241-1204	1
33.	1317-9703	1	PAKNINGSSÆT DICHTUNGSSATZ		SET OF GASKETS		
34.	2711-064X	1	VINKELJERN WINKELEISEN		ANGULAR IRON		
35.	2112-978X	2	KLEMME KLAMMER		CLAMP		

Fig. 24



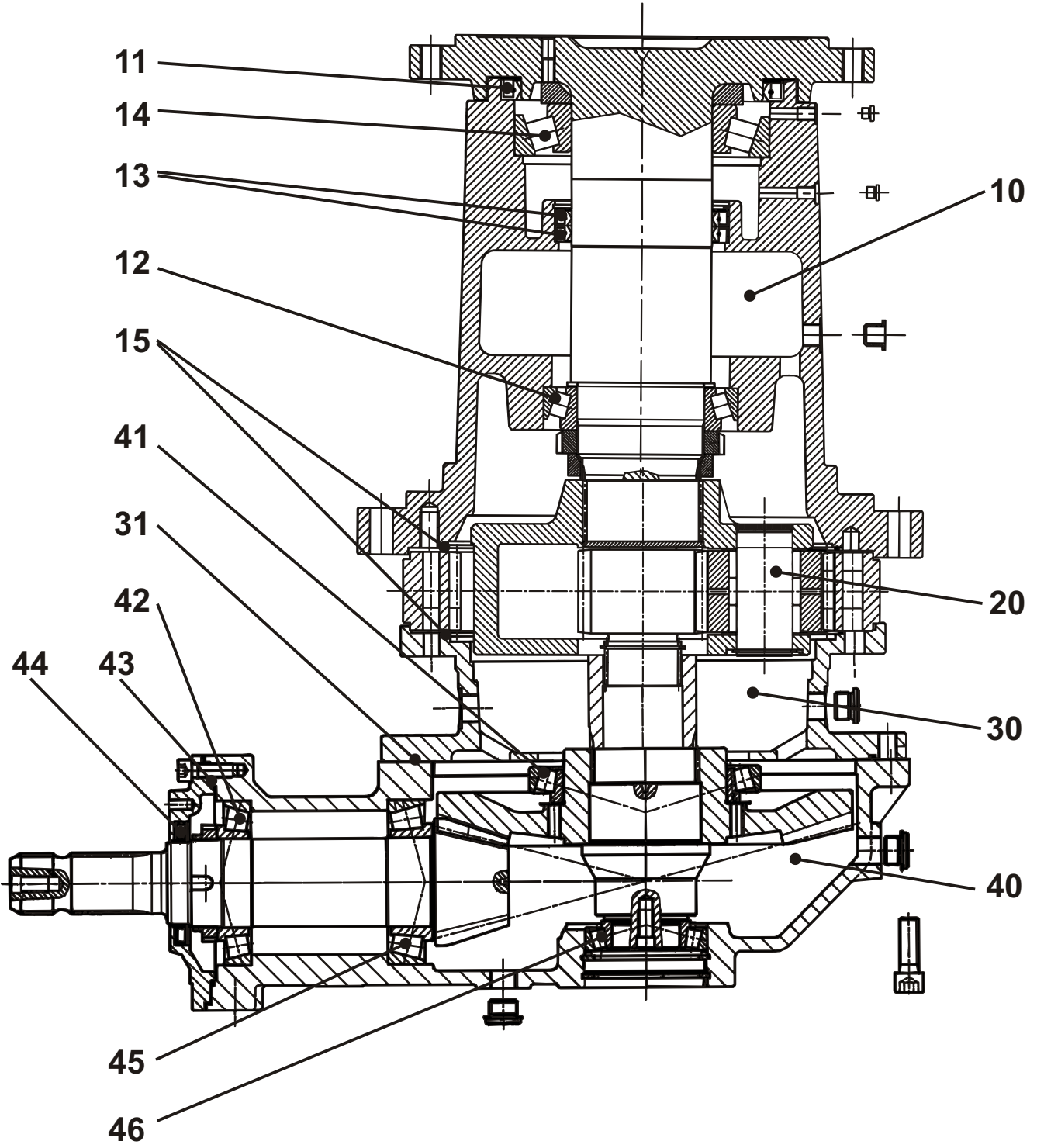
POS.	VARENUMMER	ANTAL	BENEVNELSE	BEZEICHNUNG	DESIGNATION		
1.	3711-341X	1	ÅG JOCH		YOKE		1220-5321 4
2.	2711-345X	2	SPENDEPLADE DICHTUNGSSTUECK		TIGHTENING PLATE		
3.	3711-307X	1	MODHOLD GEGENHALTER		HOPLDER ON	1214-4322 1220-4321	2 2
4.	1399-0312	1	KABEL KABEL		CABLE		
5.	1399-0350	1	SPIRALSLANGE SPIRALSCHLAUCH		SPIRAL HOSE	1241-3501	1
6.	2701-829X	1	HÅNDBREMSE HANDBREMSE		HAND BRAKE		
7.	2701-785X	2	BØJLE BUEGEL		HOOP	1220-3321 1241-2502	2 2
8.	1250-2301	1	SPLITBOLT B10 C11-35 GALV. SPLINTBOLZEN B10 C11-35 GALV.		COTTER BOLT B10 C11-35 GALV.	1241-2402 1252-1102	1 1
9.	2134-530X	1	GAFFEL GABEL		FORK		
10.	2111-232A	1	LANG BOWDEN KABEL LANGES BOWDENKABEL		LONG BOWDEN CABLE		
11.	2701-784X	2	KABELSTYR KABELFUEHRUNG		CABELING	1241-7401 1252-4301	2 1
12.	2701-786X	2	RULLE ROLLE		ROLLER		
13.	1335-5511	2	GLIDELEJE 30-34-15 GLEITLAGER 30-34-15		PLAIN BEARING 30-34-15		

Fig. 25



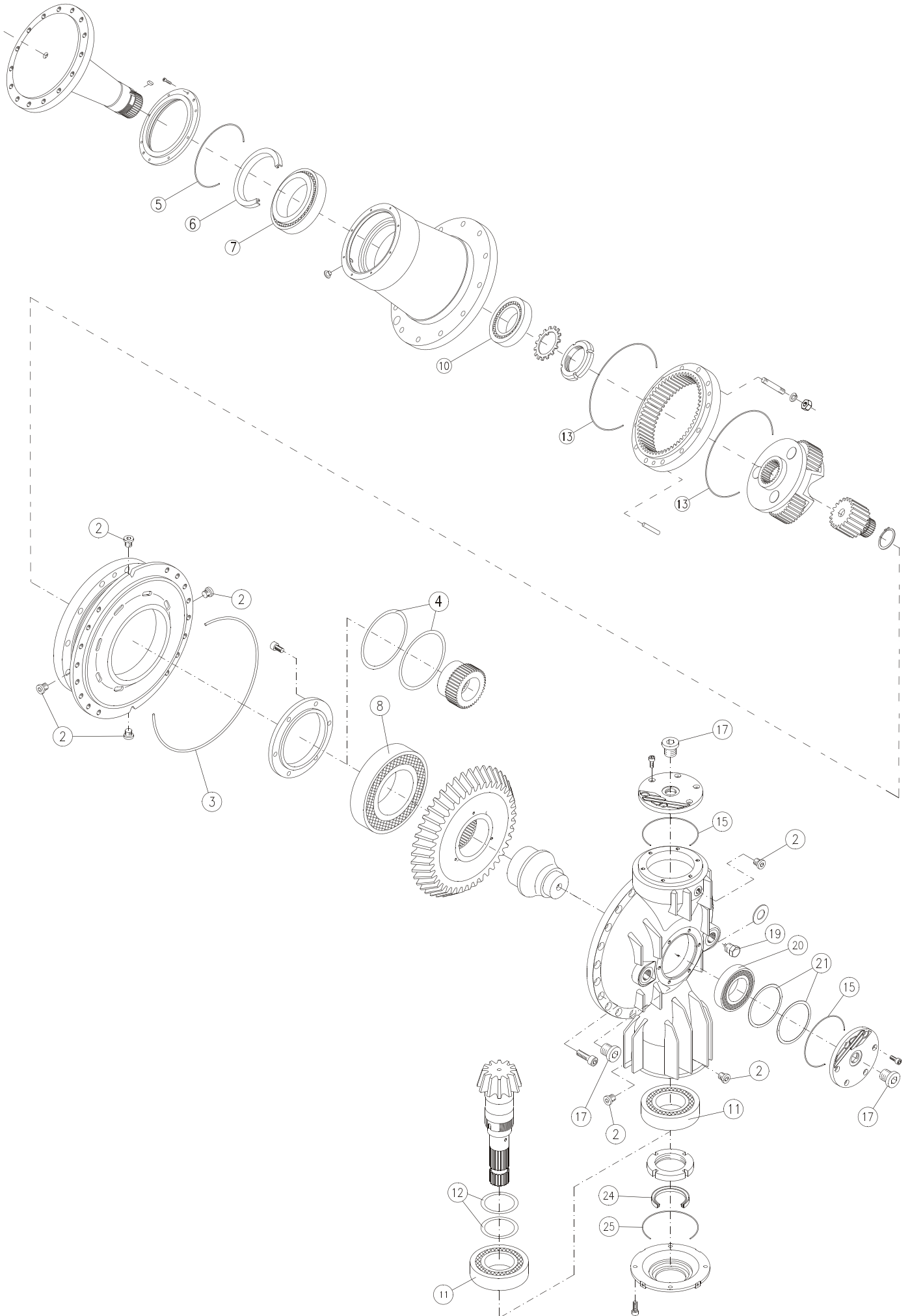
POS.	VARENUMMER	ANTAL	BENEVNELSE	BEZEICHNUNG	DESIGNATION
.	1399-0282		TREKSTANG ZUGSTANGE		DRAWBAR
1.	1323-9592	1	TREKØJE ZUGØESE		RING FOR DRAWBAR
3.	1323-9593	1	STØTTERULLE STUTZROLLE		SUPPORTING ROLLER
4.	1323-9594	1	BOLT BOLZEN		BOLT
5.	1213-2126	2	STÅLSÆTSKRUE M8-15 ST. SETSCHRAUBE M8-15		STEEL SET SCREW M8-15
6.	1323-9595	1	LØBERULLE LAUFROLLE		ROLLER
7.	1323-9596	1	BOLT BOLZEN		BOLT
8.	1323-9597	1	HOLDERING HALTERRING		HOLDER RING
9.	1323-9598	2	SKRUE SCHRAUBE		SCREW
10.	1323-9599	1	DÆMPER DAMPFER		DAMPER
11.	1220-3126	2	MØTRIK MUTTER		NUT
13.	1323-9600	1	BESKYTTELSESKAPPE SCHUTZKAPPE		PROECTION CONE
21.	1241-4502	1	SPÆNDESKIVE 17-30-3 STÅL SCHEIBE 17-30-3 STAHL		WASHER 17-30-3 STEEL
22.	1252-3102	1	SPLIT 4-25 SPLINT 4-25		COTTER PIN 4-25
23.	1323-9601	1	TAP ZAPFEN		DOWEL
24.	1241-3403	1	SPÆNDESKIVE 13-25-2,5 SCHEIBE 13-25-2,5		WASHER 13-25-2,5
25.	1252-3102	1	SPLIT 4-25 SPLINT 4-25		COTTER PIN 4-25
32.	1323-9602	1	RULLELEJE ROLLENLAGER		ROLLER BEARING
38.	1323-9622	1	STØDDÆMPER STOSSDÄMPFER		SHOCK ABSORBER

Fig. 30



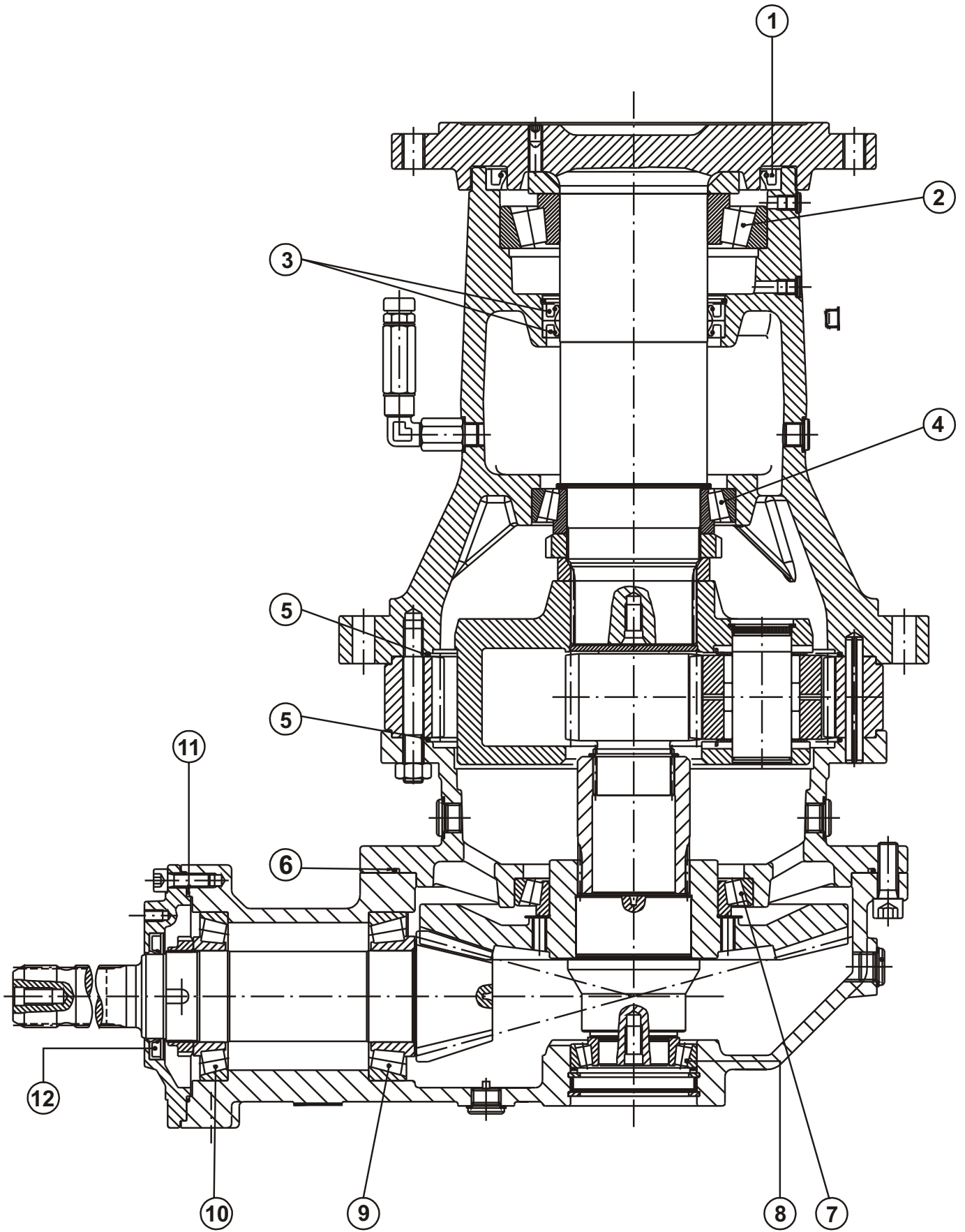
POS.	VARENUMMER	ANTAL	BENEVNELSE	BEZEICHNUNG	DESIGNATION	
.	3710-209X		GEAR GETRIEBE		GEAR	
10.	1315-9857	1	OVERPART OBERTEIL		TOP PART	
11.	1315-9859	1	TÆTNINGSRING WELLENDICHTRING		RADIAL SEAL	
12.	1315-9861	1	RULLELEJE KEGELROLLENLAGER		INNER ROLLER BEARING	
13.	1315-9858	2	TÆTNINGSRING WELLENDICHTRING		RADIAL SEAL	
14.	1315-9862	1	RULLELEJE KEGELROLLENLAGER		INNER ROLLER BEARING	
15.	1315-9860	2	O-RING O-RING		O-RING	
20.	1315-9863	1	MELLEMPART ZWISCHENTEIL		INTERMEDIATE PART	
30.	1315-9864	1	MELLEMPART ZWISCHENTEIL		INTERMEDIATE PART	
31.	1315-9865	1	O-RING O-RING		O-RING	
40.	1315-9866	1	UNDERPART UNTERE TEIL		LOWER PART	
41.	1315-9872	1	RULLELEJE KEGELROLLENLAGER		INNER ROLLER BEARING	
42.	1315-9870	1	RULLELEJE KEGELROLLENLAGER		INNER ROLLER BEARING	
43.	1315-9868	1	O-RING O-RING		O-RING	
44.	1315-9867	1	TÆTNINGSRING WELLENDICHTRING		RADIAL SEAL	
45.	1315-9871	1	RULLELEJE KEGELROLLENLAGER		INNER ROLLER BEARING	
46.	1315-9869	1	RULLELEJE KEGELROLLENLAGER		INNER ROLLER BEARING	

Fig. 30.1



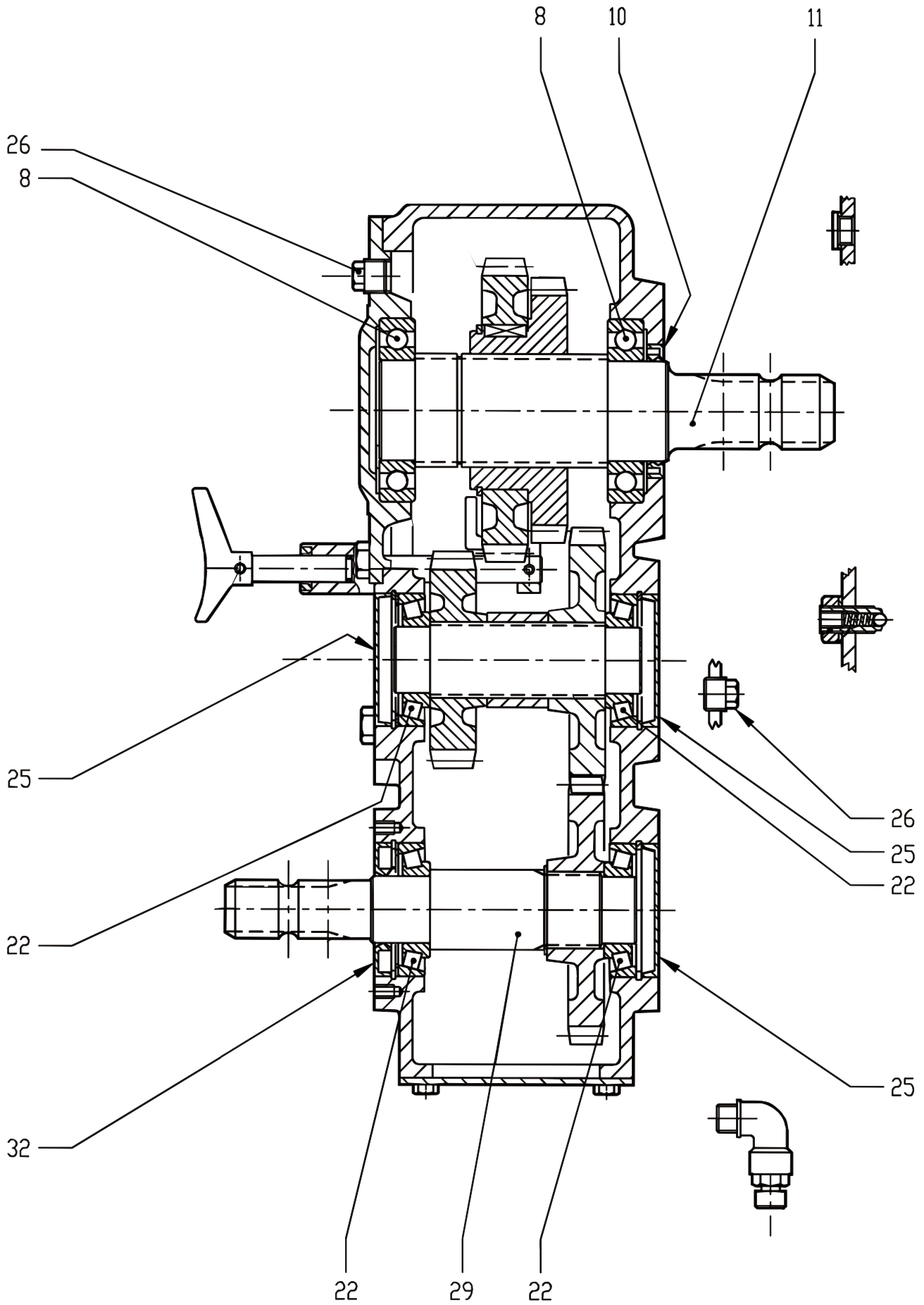
POS.	VARENUMMER	ANTAL	BENEVNELSE	BEZEICHNUNG	DESIGNATION
.	3711-648X		GEAR GETRIEBE		GEAR
2.	1315-9458	8	PROP VERSCHLUSS		PLUG
3.	1315-9459	1	O-RING O-RING		O-RING
4.	1315-9454	1	OLIETÆTNING OELDICHTUNG		OIL SEAL
5.	1315-9453	1	O-RING O-RING		O-RING
6.	1315-9460	2	AFSTANDSRING DISTANZRING		DISTANCE RING
7.	1315-9455	1	LEJE LAGER		BEARING
8.	1315-9461	1	LEJE LAGER		BEARING
10.	1315-9456	1	LEJE LAGER		BEARING
11.	1315-9462	2	LEJE LAGER		BEARING
12.	1315-9463	2	AFSTANDSRING DISTANZRING		DISTANCE RING
13.	1315-9457	2	O-RING O-RING		O-RING
15.	1315-9464	2	O-RING O-RING		O-RING
17.	1315-9465	3	PROP VERSCHLUSS		PLUG
19.	1315-9466	1	PROP VERSCHLUSS		PLUG
20.	1315-9467	1	LEJE LAGER		BEARING
21.	1315-9468	2	AFSTANDSRING DISTANZRING		DISTANCE RING
24.	1315-9469	1	OLIETÆTNING OELDICHTUNG		OIL SEAL
25.	1315-9470	1	O-RING O-RING		O-RING

Fig. 30.2



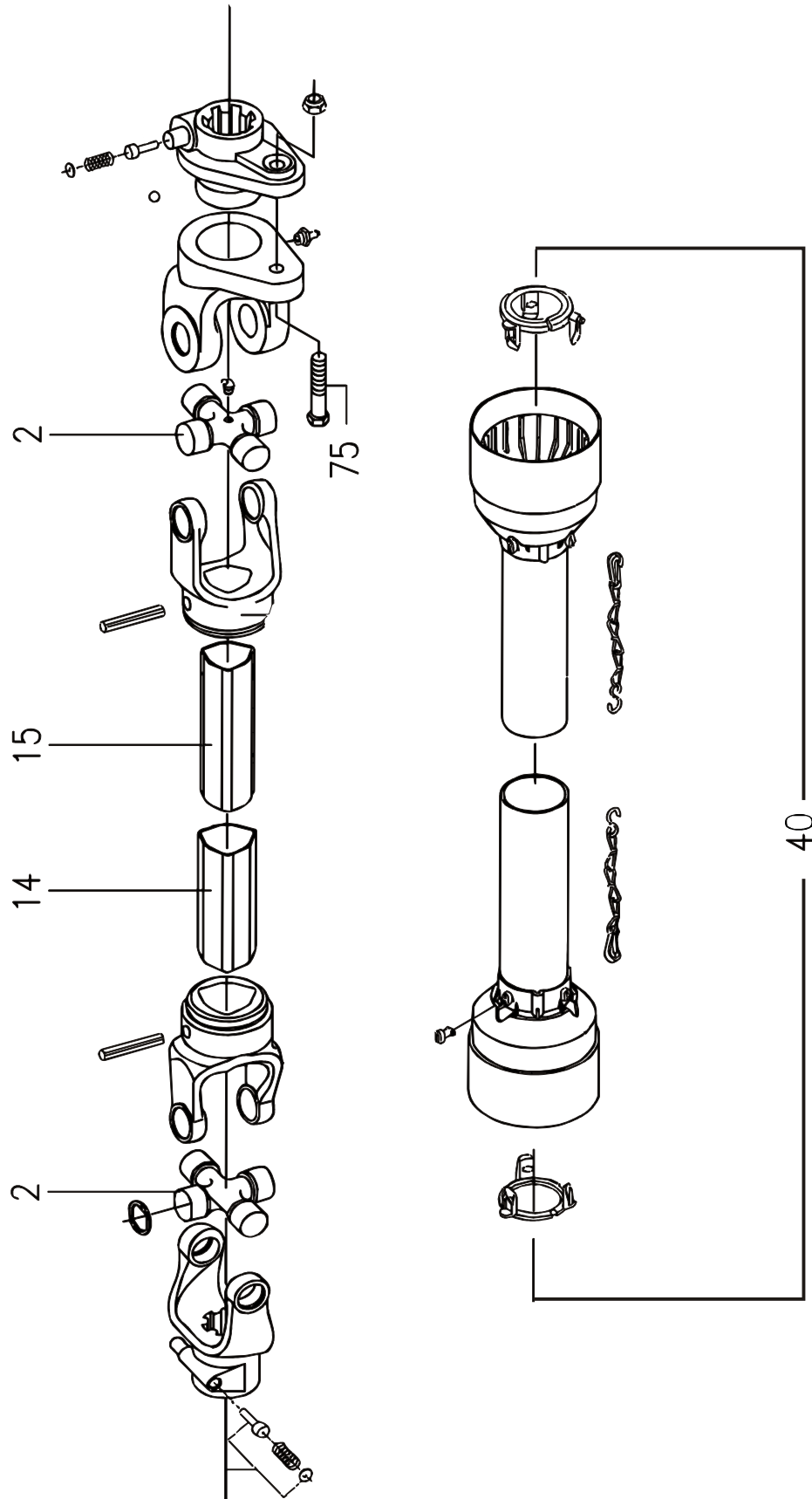
POS.	VARENUMMER	ANTAL	BENEVNELSE	BEZEICHNUNG	DESIGNATION	
.	3711-988X		GEAR GETRIEBE		GEAR	
1.	1315-9859	1	TÆTNINGSRING WELLENDICHTRING		RADIAL SEAL	
2.	1315-9497	1	KUGLELEJE KUGELLAGER		BALL BEARING	
3.	1315-9858	2	TÆTNINGSRING WELLENDICHTRING		RADIAL SEAL	
4.	1315-9496	1	KUGLELEJE KUGELLAGER		BALL BEARING	
5.	1315-9860	2	O-RING O-RING		O-RING	
6.	1315-9865	1	O-RING O-RING		O-RING	
7.	1315-9872	1	RULLELEJE KEGELROLLENLAGER		INNER ROLLER BEARING	
8.	1315-9869	1	RULLELEJE KEGELROLLENLAGER		INNER ROLLER BEARING	
9.	1315-9871	1	RULLELEJE KEGELROLLENLAGER		INNER ROLLER BEARING	
10.	1315-9870	1	RULLELEJE KEGELROLLENLAGER		INNER ROLLER BEARING	
11.	1315-9942	1	OLIETÆTNINGSRING OELDICHTUNGSRING		OIL TIGHTENING RING	
12.	1315-9867	1	TÆTNINGSRING WELLENDICHTRING		RADIAL SEAL	

Fig. 31



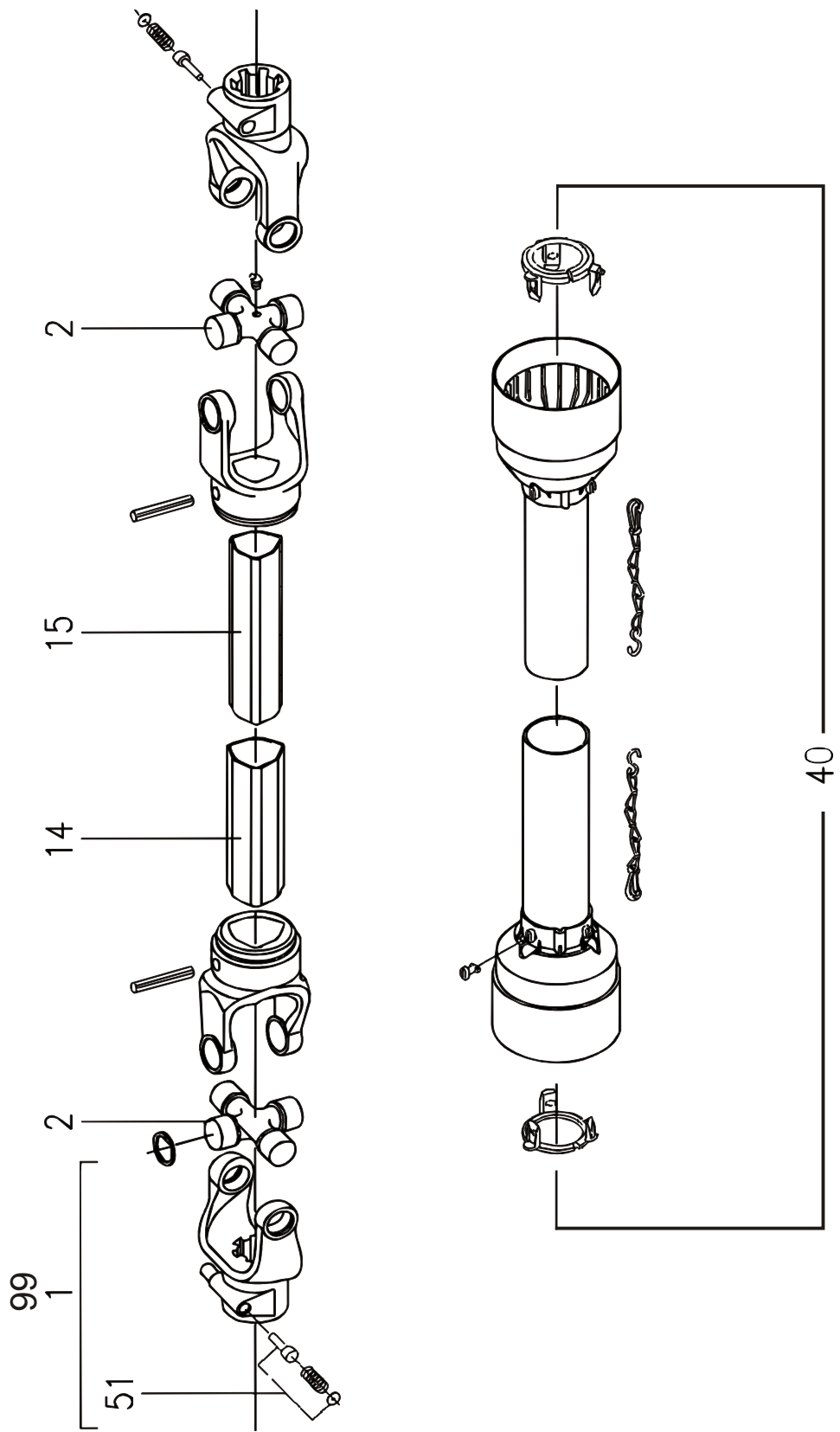
POS.	VARENUMMER	ANTAL	BENEVNELSE	BEZEICHNUNG	DESIGNATION
.	3710-210X		GEAR GETRIEBE		GEAR
8.	1315-9873	2	KUGLELEJE KUGELLAGER		BALL BEARING
10.	1315-9874	1	TÆTNINGSRING WELLENDICHTRING		RADIAL SEAL
11.	1315-9875	1	AKSEL WELLE		SHAFT
22.	1331-9994	4	RULLELEJE KONISK 30208A ROLLENLAGER 30208A		ROLLER BEARING 30208A
25.	1315-9225	3	DÆKSEL DECKEL		CAP
26.	1315-9118	2	PROP ROHRVERSCHLUSS		PLUG
29.	1315-9876	1	AKSEL WELLE		SHAFT
32.	1332-4801	1	OLIETÆTNINGSRING M 40-80-10 DICHTUNGSRING M 40-80-10		OIL SEAL M 40-80-10

Fig. 40



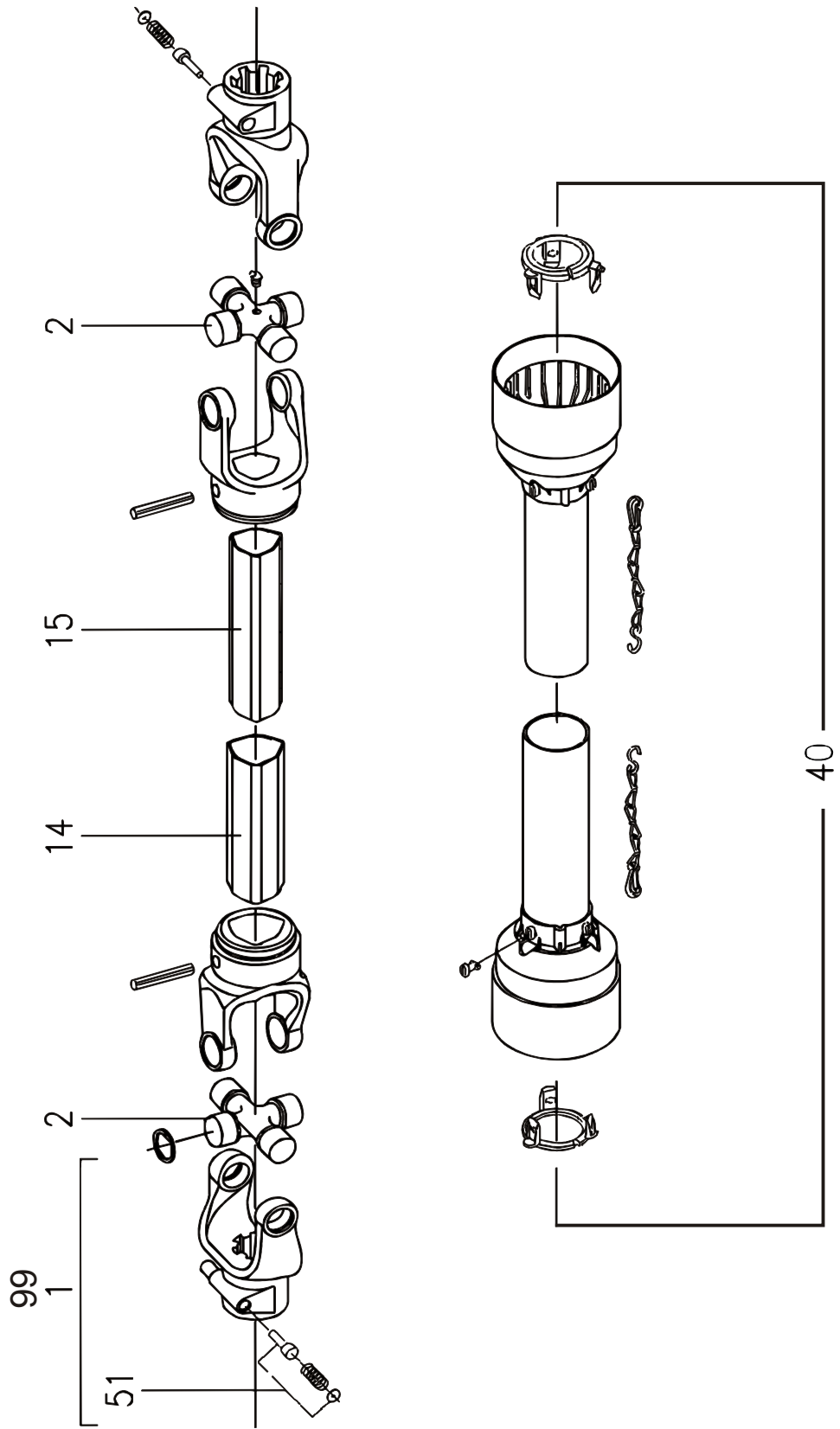
POS.	VARENUMMER	ANTAL	BENEVNELSE	BEZEICHNUNG	DESIGNATION		
.	1350-0114		KRAFTOVERFØRINGSAKSEL GELENKWELLE		PTO SHAFT		
2.	1350-1075	2	KRYDS KREITZGARNITUR		CENTRE CROSS		
14.	1350-4017	1	PROFILRØR, UDVENDIG PROFILEROHR, AUSWENDIG		PROFILE TUBE, OUTER		
15.	1350-4018	1	PROFILRØR, INDV. PROFILROHR, INNEN		PROFILE TUBE, INNER		
40.	1350-4015	1	BESKYTTELSESRØR, KOMPLET SCHUTZROHR, KOMPLETT		PROTECTIVE TUBE, COMPLETE		
75.	1214-2226	6	STÅLSKRUE M8-60 GALV STAHLSCRAUBE M8-60 GALV		STEEL SCREW M8-60 GALV	1220-2321	1
100.	1350-1094	1	INSTRUKTIONSMANUAL BEDIENUNGS MANUAL		INSTRUCTION MANUAL		

Fig. 41



POS.	VARENUMMER	ANTAL	BENEVNELSE	BEZEICHNUNG	DESIGNATION		
.	1350-0115		KRAFTOVERFØRINGSAKSEL GELENKWELLE		PTO SHAFT		
1.	1350-4398	1	GAFFEL GABEL		YOKE		
2.	1350-1075	2	KRYDS KREITZGARNITUR		CENTRE CROSS		
14.	1350-4022	1	PROFILRØR, UDVENDIG PROFILEROHR, AUSWENDIG		PROFILE TUBE, OUTER		
15.	1350-4401	1	PROFILRØR, INDV. PROFILROHR, INNEN		PROFILE TUBE, INNER		
40.	1350-4015	1	BESKYTTELSESRØR, KOMPLET SCHUTZROHR, KOMPLETT		PROTECTIVE TUBE, COMPLETE		
51.	1350-9010	1	LÅSESTIFT SCHIEBSTIFT		LOCKPIN		
99.	1350-2025	1	GAFFEL GABEL		FORK		
100.	1350-1094	1	INSTRUKTIONSMANUAL BEDIENUNGS MANUAL		INSTRUCTION MANUAL		

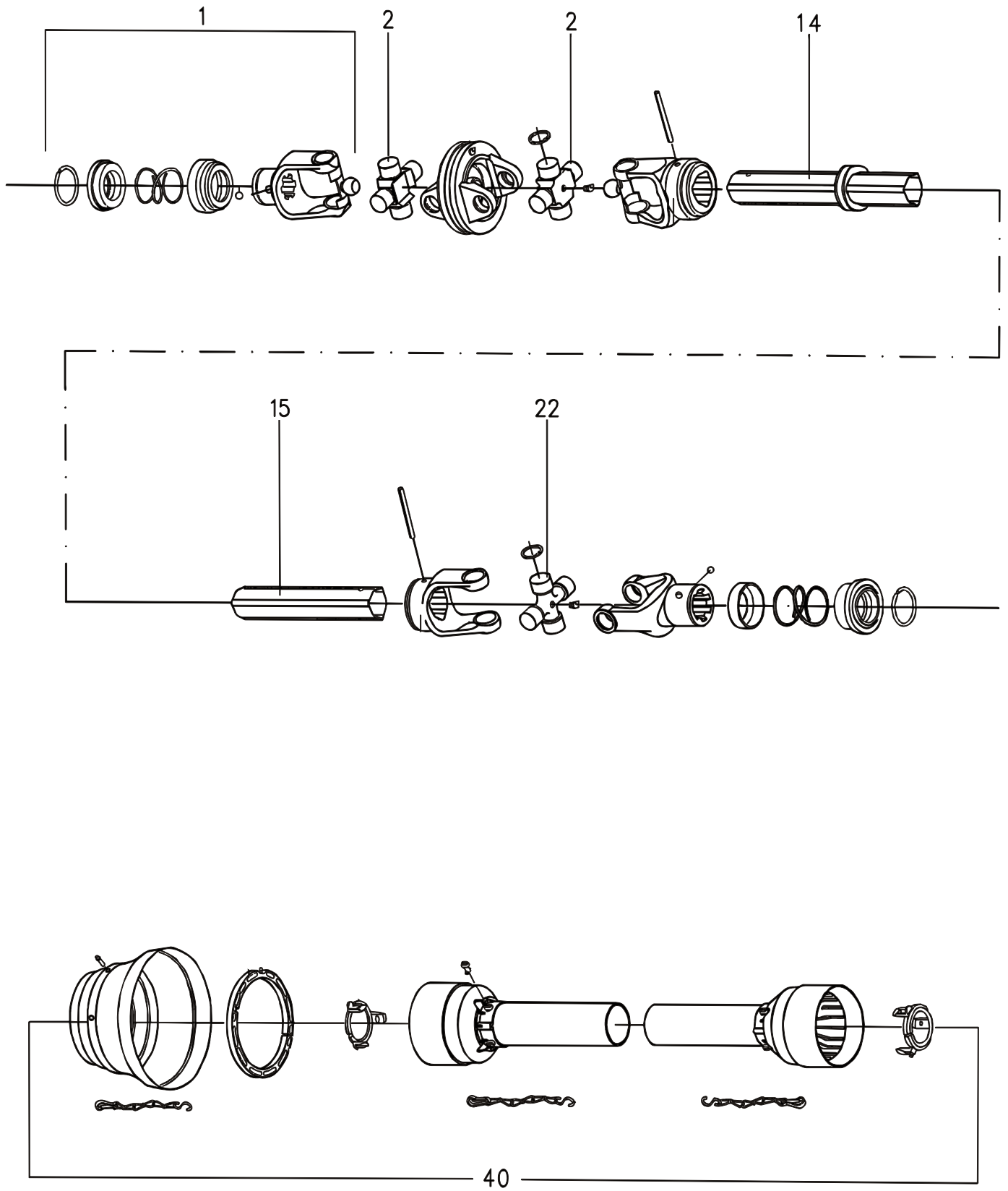
Fig. 41.1



POS. VARENUMMER ANTAL BENEVNELSE BEZEICHNUNG DESIGNATION

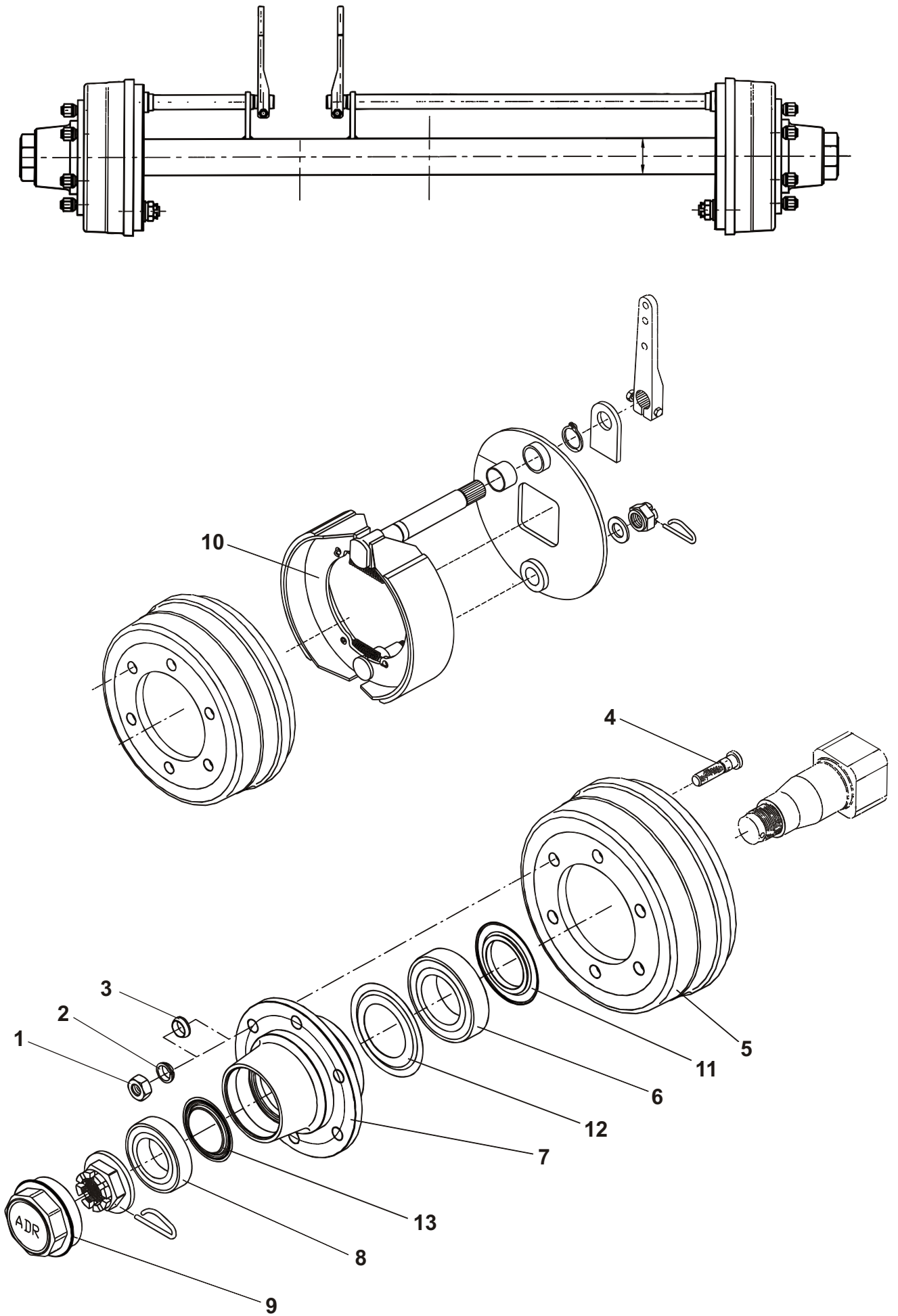
POS.	VARENUMMER	ANTAL	BENEVNELSE	BEZEICHNUNG	DESIGNATION	HERTIL, DAZU, TO THIS, A CECI
.	1350-0129		KRAFTOVERFØRINGSAKSEL GELENKWELLE		PTO SHAFT	

Fig. 42



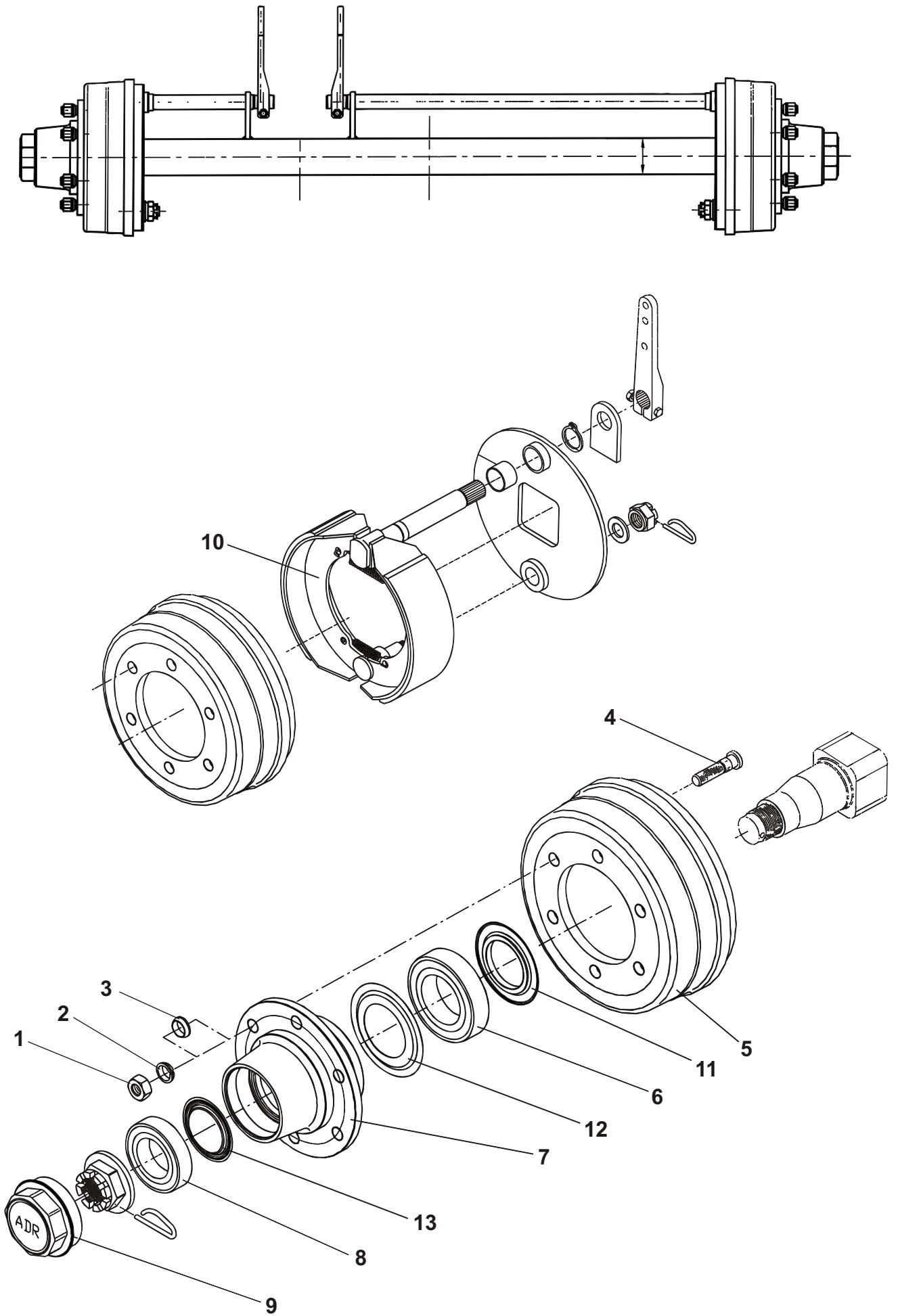
POS.	VARENUMMER	ANTAL	BENEVNELSE	BEZEICHNUNG	DESIGNATION		
.	1350-0121		KRAFTOVERFØRINGSKSEL GELENKWELLE		PTO SHAFT		
1.	1350-3054	1	GAFFEL GABEL		YOKE		
2.	1350-1067	2	KRYDS KREITZGARNITUR		CENTRE CROSS		
14.	1350-3012	1	PROFILRØR, UDVENDIG PROFILROHR, AUSWENDIG		PROFILE TUBE, OUTER		
15.	1350-3040	1	PROFILRØR, INDVENDIG PROFILROHR, INWENDIG		PROFILE TUBE, INNER		
22.	1350-1075	1	KRYDS KREITZGARNITUR		CENTRE CROSS		
40.	1350-3041	1	AFSKÆRMNING SCHUTZVORRICHTUNG		SHIELDING		

Fig. 50



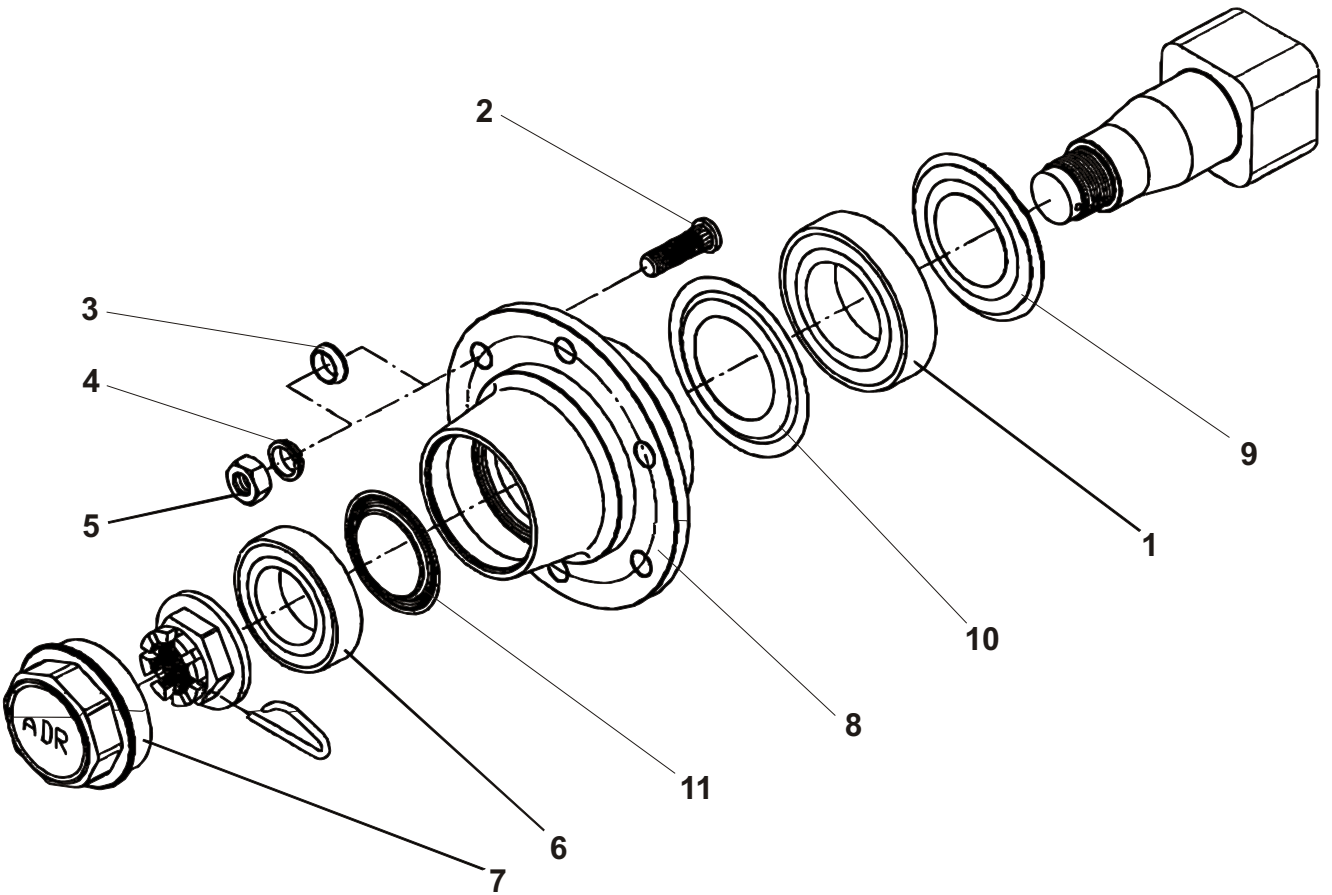
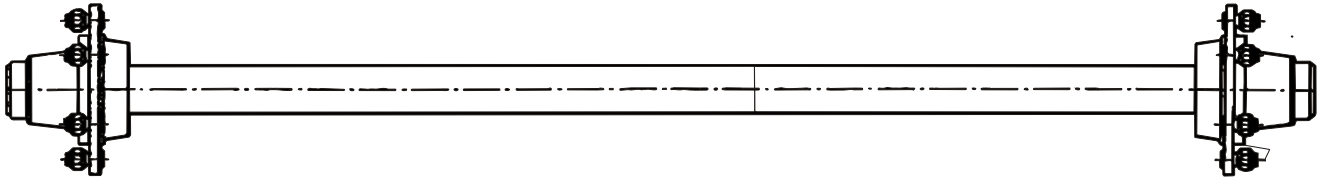
POS.	VARENUMMER	ANTAL	BENEVNELSE	BEZEICHNUNG	DESIGNATION
.	3710-516X		AKSEL M. NAV OG BREMSER WELLE M. NABE UND BREMSE		SHAFT W. HUB AND BRAKE
1.	1323-9556	6	MØTRIK MUTTER		NUT
2.	1323-9793	6	SKIVE SCHEIBE		WASHER
3.	1323-9794	6	SKIVE SCHEIBE		WASHER
4.	1323-9800	6	HJULBOLT RADBOLZEN		WHEEL BOLT
5.	1323-9801	1	NAVHUS NABENGEHAEUSE		HUB HOUSING
6.	1323-9799	1	LEJE LAGER		BEARING
7.	1323-9798	1	NAV NABE		HUB
8.	1323-9797	1	LEJE LAGER		BEARING
9.	1323-9796	1	NAVKAPSEL NABENKAPPE		HUB CAP
10.	1323-9802	1	BREMSEBAKKE BREMSBACKE		BRAKE SHOE
11.	1323-9834	1	TÆTNINGSSKIVE DICHTUNGSSCHEIBE		TIGHTENING PLATE
12.	1323-9832	1	TÆTNINGSSKIVE DICHTUNGSSCHEIBE		TIGHTENING PLATE
13.	1323-9833	1	TÆTNINGSSKIVE DICHTUNGSSCHEIBE		TIGHTENING PLATE

Fig. 50.1



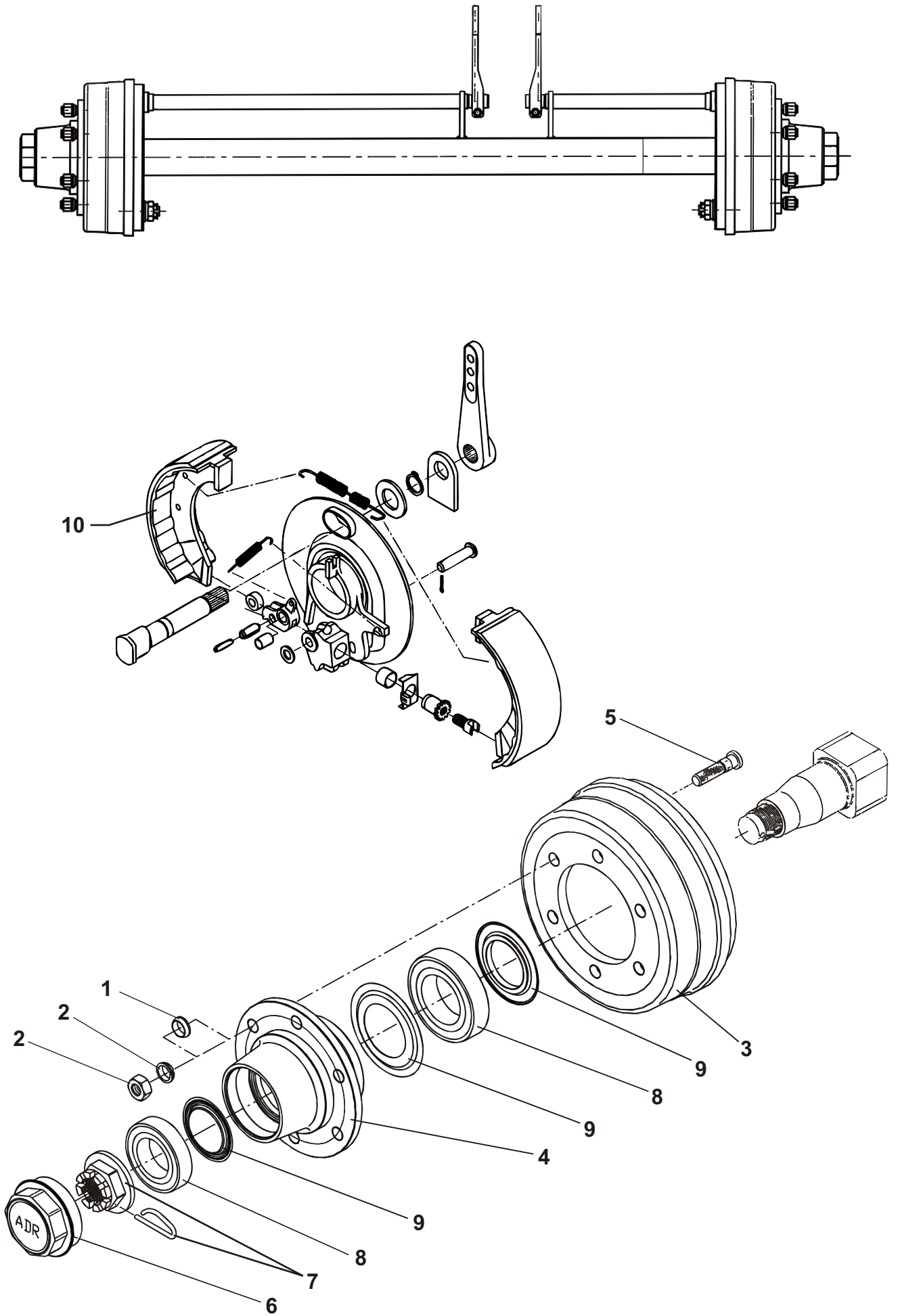
POS.	VARENUMMER	ANTAL	BENEVNELSE	BEZEICHNUNG	DESIGNATION
.	3710-516A		AKSEL M. NAV OG BREMSER WELLE M. NABE UND BREMSE		SHAFT W. HUB AND BRAKE
1.	1323-9556	6	MØTRIK MUTTER		NUT
2.	1323-9793	6	SKIVE SCHEIBE		WASHER
3.	1323-9794	6	SKIVE SCHEIBE		WASHER
4.	1323-9800	6	HJULBOLT RADBOLZEN		WHEEL BOLT
5.	1323-9801	1	NAVHUS NABENGEHAEUSE		HUB HOUSING
6.	1323-9799	1	LEJE LAGER		BEARING
7.	1323-9798	1	NAV NABE		HUB
8.	1323-9797	1	LEJE LAGER		BEARING
9.	1323-9796	1	NAVKAPSEL NABENKAPPE		HUB CAP
10.	1323-9849	1	BREMSEBAKKE BREMSBACKE		BRAKE SHOE
11.	1323-9834	1	TÆTNINGSSKIVE DICHTUNGSSCHEIBE		TIGHTENING PLATE
12.	1323-9832	1	TÆTNINGSSKIVE DICHTUNGSSCHEIBE		TIGHTENING PLATE
13.	1323-9833	1	TÆTNINGSSKIVE DICHTUNGSSCHEIBE		TIGHTENING PLATE

Fig. 51



POS.	VARENUMMER	ANTAL	BENEVNELSE	BEZEICHNUNG	DESIGNATION	
.	4710-0101		AKSEL WELLE		SHAFT	
1.	1323-9799	1	LEJE LAGER		BEARING	
2.	1323-9792	6	HJULBOLT RADBOLZEN		WHEEL BOLT	
3.	1323-9794	6	SKIVE SCHEIBE		WASHER	
4.	1323-9793	6	SKIVE SCHEIBE		WASHER	
5.	1323-9556	6	MØTRIK MUTTER		NUT	
6.	1323-9797	1	LEJE LAGER		BEARING	
7.	1323-9796	1	NAVKAPSEL NABENKAPPE		HUB CAP	
8.	1323-9798	1	NAV NABE		HUB	
9.	1323-9831	1	TÆTNINGSSKIVE DICHTUNGSSCHEIBE		TIGHTENING PLATE	
10.	1323-9832	1	TÆTNINGSSKIVE DICHTUNGSSCHEIBE		TIGHTENING PLATE	
11.	1323-9833	1	TÆTNINGSSKIVE DICHTUNGSSCHEIBE		TIGHTENING PLATE	

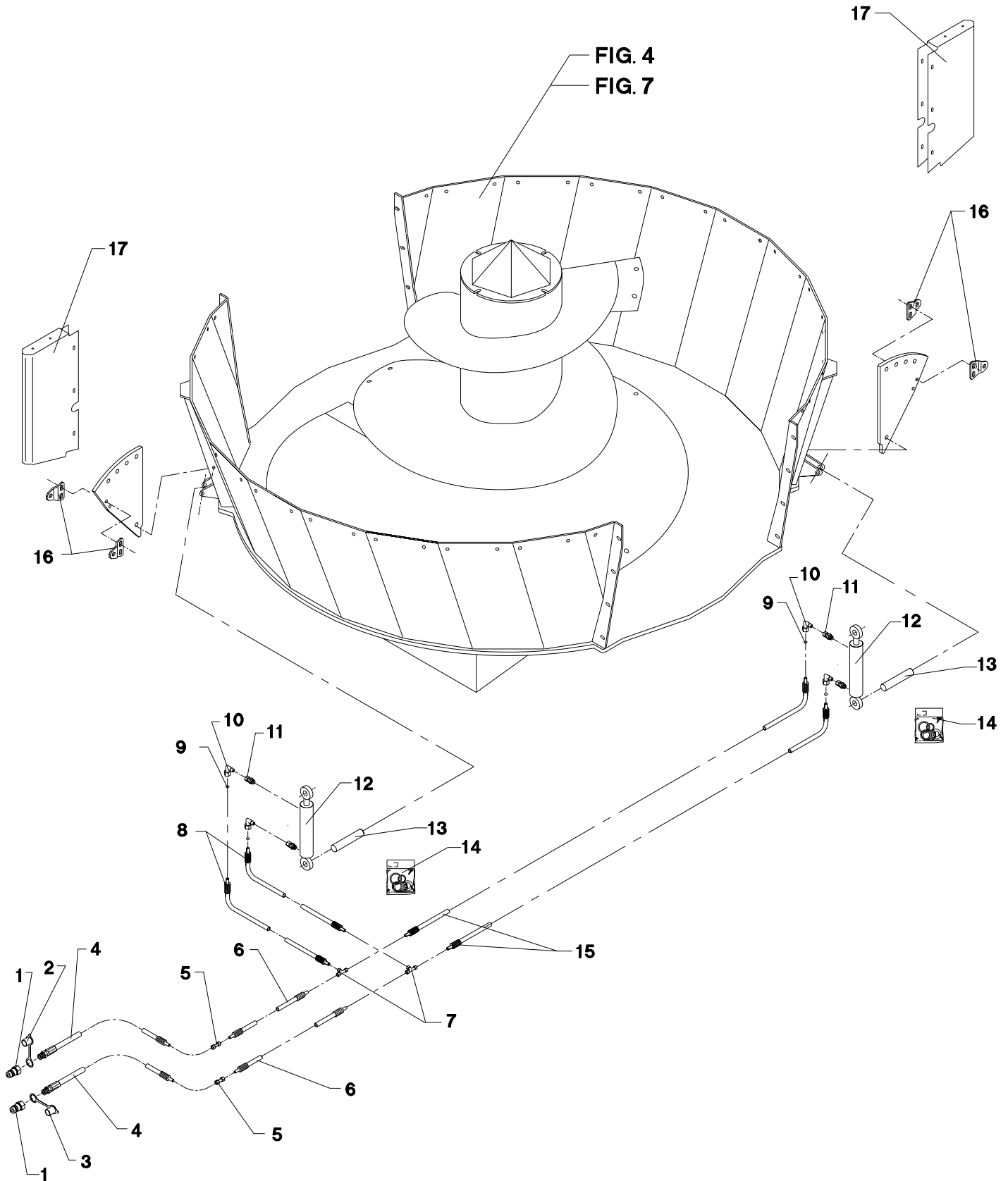
Fig. 52



POS.	VARENUMMER	ANTAL	BENEVNELSE	BEZEICHNUNG	DESIGNATION
.	1324-7023		AKSEL M/PÅLØBSBREMSE WELLE MIT AUFLAUFBREMSE		SHAFT WITH OWERRUNNING BRAKE
1.	1323-9860	1	SKIVE SCHEIBE		WASHER
2.	1323-9556	6	MØTRIK MUTTER		NUT
3.	1323-9326	6	FJEDERSKIVE FEDERSCHEIBE		SPRING WASHER
4.	1323-9868	2	BREMSETROMLE BREMSTROMMEL		BRAKE DRUM
5.	1323-9869	2	NAV NABE		HUB
6.	1323-9871	1	HJULBOLT SÆT RADBOLZEN SATZ		WHEEL BOLT SET
7.	1323-9872	1	NAVKAPSEL SÆT NABENKAPPE SATZ		HUB CAP SET
8.	1323-9873	1	NAVMØTRIK SÆT NABENMUTTER SATZ		HUB NUT SET
9.	1323-9874	2	LEJE SÆT LAGER SATZ		BEARING SET
10.	1323-9875	2	TÆTNINGSSKIVE SÆT DICHTUNGSSCHEIBE SATZ		TIGHTENING PLATE SET
11.	1323-9876	2	BREMSEBAKKE BREMSBACKE		BRAKE SHOE

Fig. 80

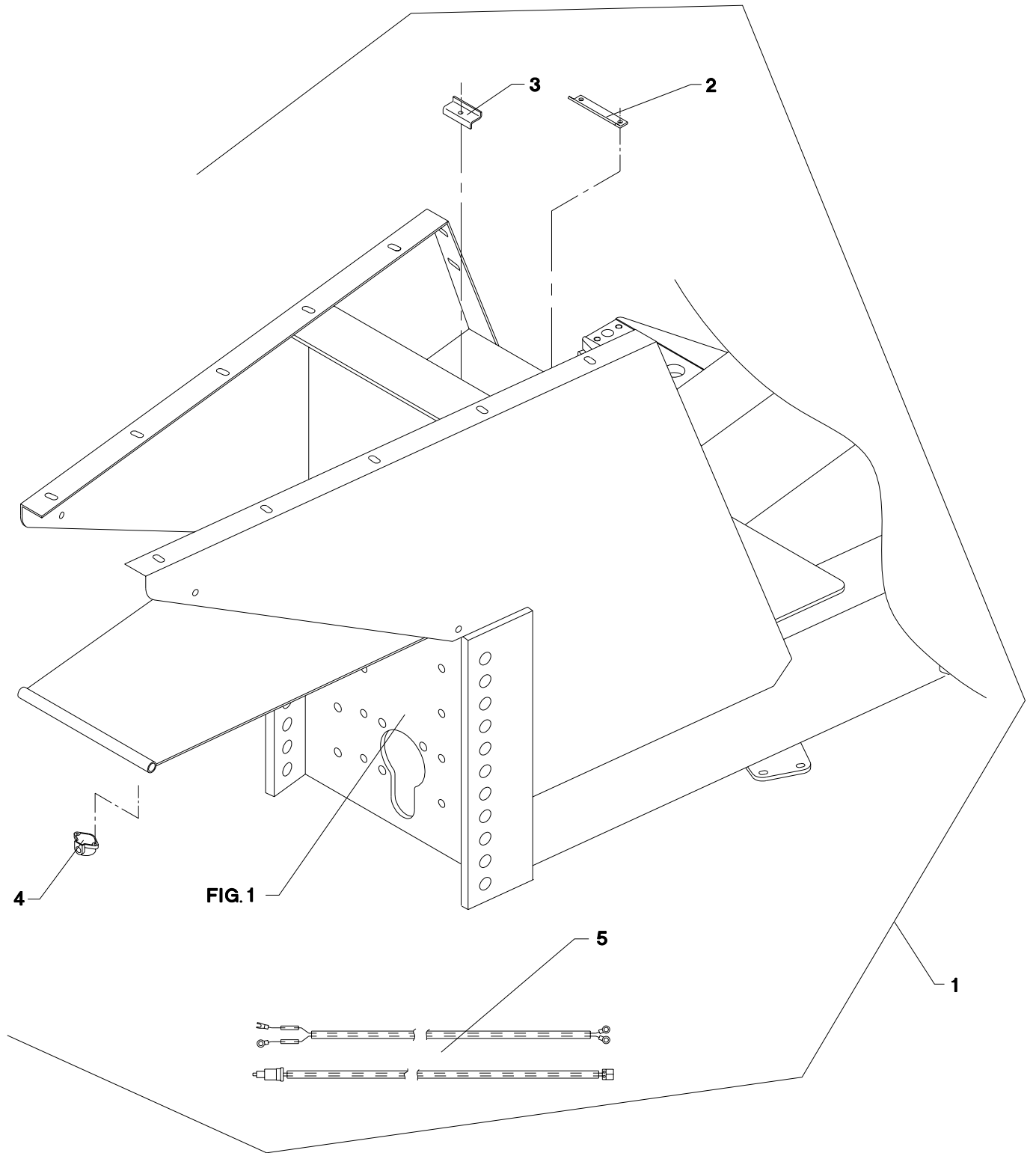
TILBEHØR - ZUBEHÖR - ACCESSORIES



POS.	VARENUMMER	ANTAL	BENÆVNELSE	BEZEICHNUNG	DESIGNATION		
1.	1317-0302	2	STIK F/LYNKOBLING ANSCHLUSS F/SCHNELLKUPPLUNG		CONNECTION F/QUICK-COUPLING		
2.	1393-0140	1	BESKYTTELSESHÆTTE SCHUTZKAPPE		PROTECTION CAP		
3.	1393-0139	1	BESKYTTELSESHÆTTE SCHUTZKAPPE		PROTECTION CAP		
4.	1317-0327	2	HYDRAULIKSLANGE L=2350 HYDRAULIKSCHLAUCH L=2350		HYDRAULIC HOSE L=2350		
5.	1311-8510	2	FORSKRUNING VERSCHRAUBUNG		FITTINGS		
6.	1317-0444	2	HYDRAULIKSLANGE L=2100 HYDRAULIKSCHLAUCH L=2100		HYDRAULIC HOSE L=2100		
7.	1311-8406	2	T-STYKKE T-STUECK		T-PIECE		
8.	1317-0841	2	HYDRAULIKSLANGE L=1700 HYDRAULIKSLAUCH L=1700		HYDRAULIC HOSE L=1700		
9.	2307-111X	4	DYSE DUESE		NOZZLE		
10.	1311-8603	4	VINKELFORSKRUNING WINKELVERSCHRAUBUNG		ANGLE COUPLING		
11.	1311-8501	4	FORSKRUNING, LIGE VERSCHRAUBUNG, GEGRAD		COUPLING, STRAIGHT		
12.	2702-354X	2	CYLINDER ZYLINDER >=1760100401 <=1760100401		CYLINDER	1214-5228 1220-5321 1241-4403	1 1 2
12. 1	2712-042X	2	CYLINDER ZYLINDER		CYLINDER	1214-5228 1220-5321 1241-4403	1 1 2
13.	2010-188X	2	TAP ZAPFEN		DOWEL	1252-4102	2
14.	1317-9392	1	PAKNINGSSÆT F. 1317-0690 DICHTUNGSSATZ F. 1317-0690		TIGHTENING SETF. 1317-0690		
15.	1317-0444	2	HYDRAULIKSLANGE L=2100 HYDRAULIKSCHLAUCH L=2100		HYDRAULIC HOSE L=2100		
16.	2710-049X	4	LASKE LASCHE		FISH PLATE	1214-4126 1220-4321 1241-3403	1 1 2
17.	2710-466X	2	SKÆRM SCHUTZ		GUARD	1213-1222 1219-0599 1220-1323 1241-1204 1241-1502	2 6 2 4 6

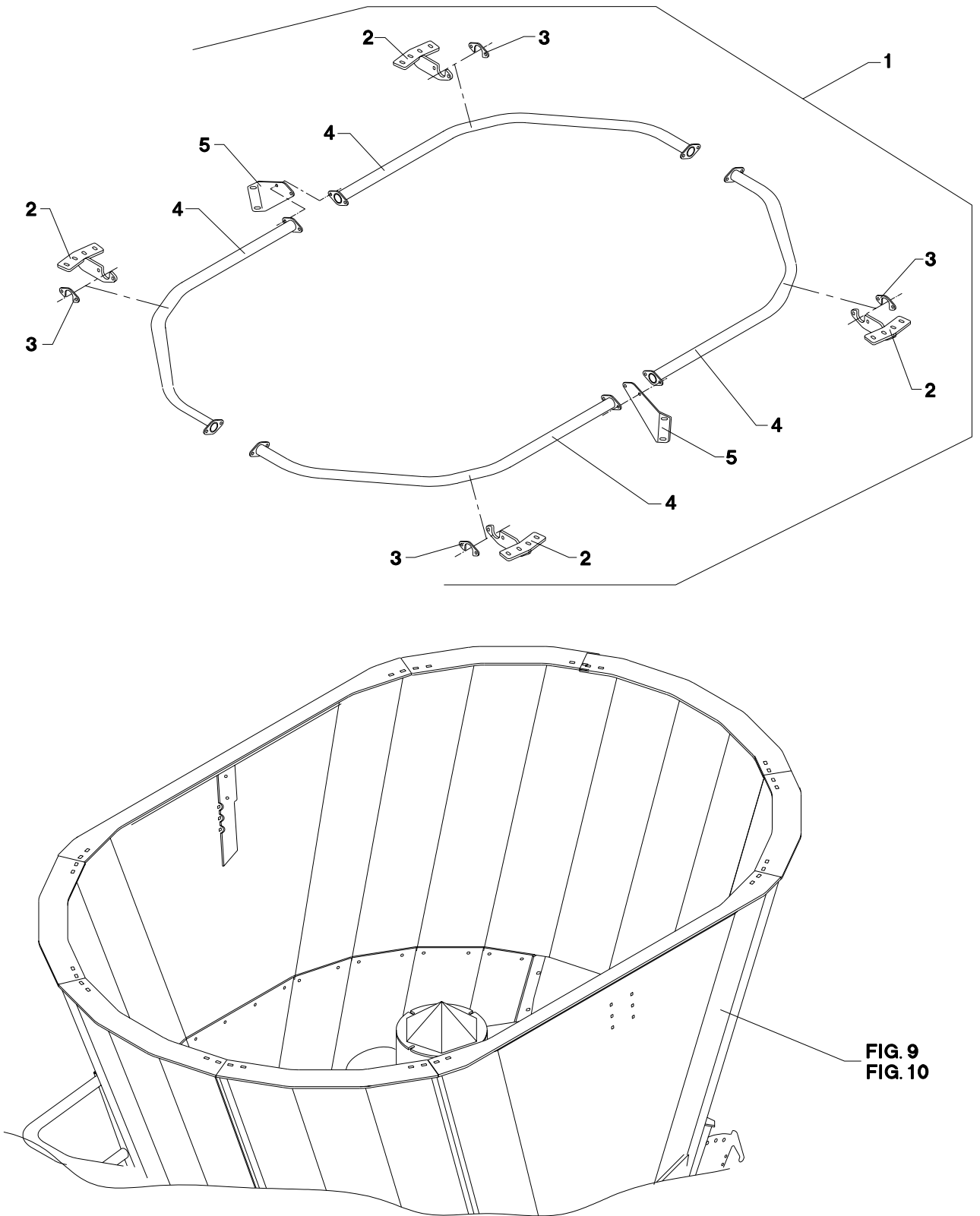
Fig. 81

TILBEHØR - ZUBEHÖR - ACCESSORIES



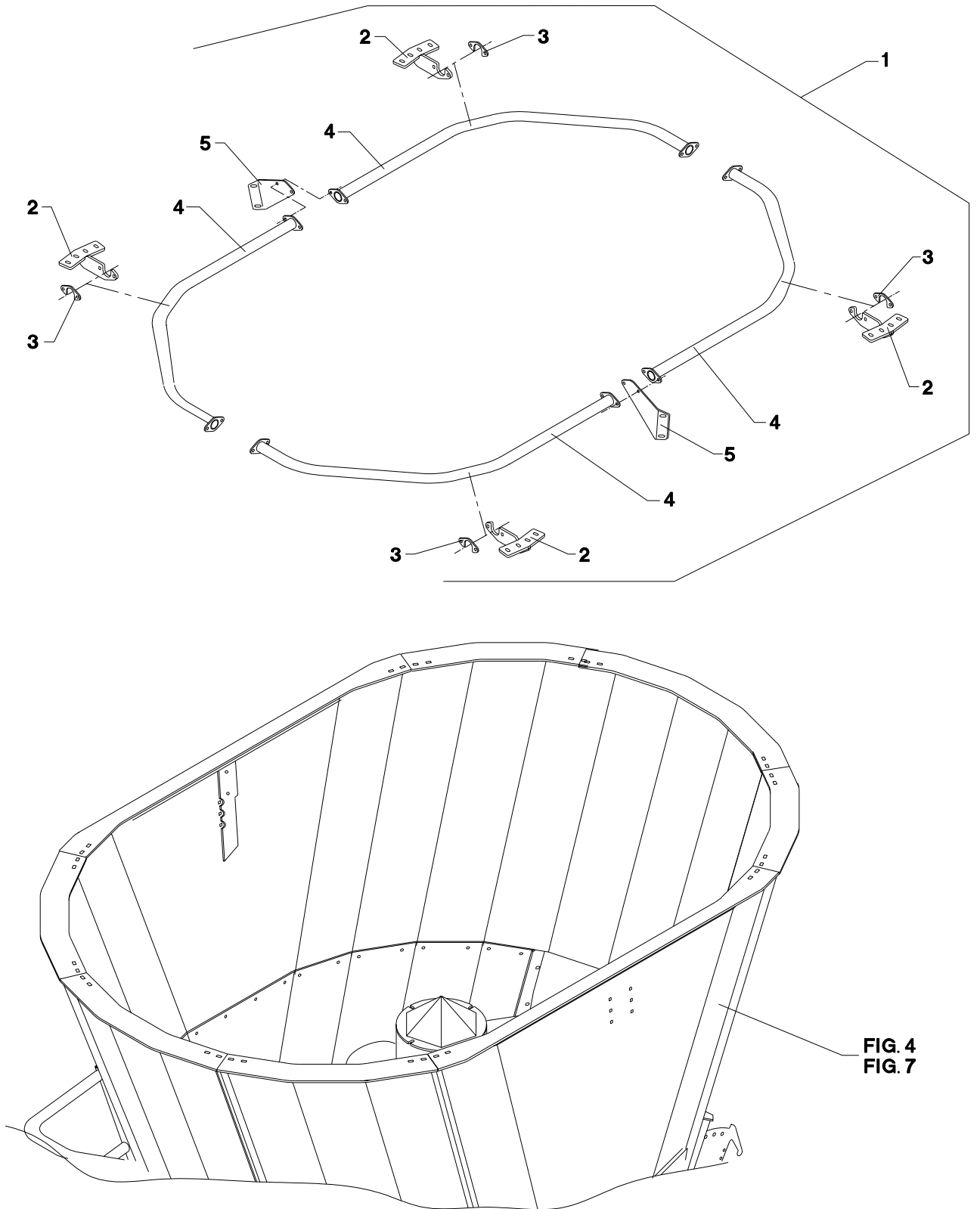
POS.	VARENUMMER	ANTAL	BENÆVNELSE	BEZEICHNUNG	DESIGNATION	HERTIL, DAZU, TO THIS, A CECI	
1.	4700-1009	1	MONTAGESÆT F/BATTERI MONTAGESATZ F/BATTERIE		MOUNTING KIT F/BATTERY		
2.	2702-277X	1	VINKELBESLAG WINKELBESCHLAG		ANGLE IRON	1219-0603	1
3.	2701-240X	1	BESLAG BESCHLAG		FITTINGS	1219-0598	2
4.	1391-0702	1	STIKDÅSE, 2-POLET STECKDOSE, 2-POLET		PLUG BOX, 2-POLES	1216-1128 1220-1321 1241-1102	2 2 2
5.	3702-280X	1	KABELSÆT KABELSETT		SET OF CABLES	1391-0716	1

VM 10



POS.	VARENUMMER	ANTAL	BENÆVNELSE	BEZEICHNUNG	DESIGNATION	HERTIL, DAZU, TO THIS, A CECI	
1.	4710-1011	1	OVERLØBSRING UEBERLAUF RING		OVERFLOW RING		
2.	3712-087X	4	LASKE LASCHE		FISH PLATE		
3.	2712-088X	4	SPÆNDEPLADE DICHTUNGSSTUECK		TIGHTENING PLATE	1213-4322	2
						1220-4321	2
						1241-3403	2
4.	3712-095X	4	BØJLE BUEGEL		RAIL	1213-4324	4
						1220-4321	4
						1241-3403	4
5.	2712-093X	2	KONSOL KONSOLE		BRACKET	1213-4324	2
						1241-3403	2

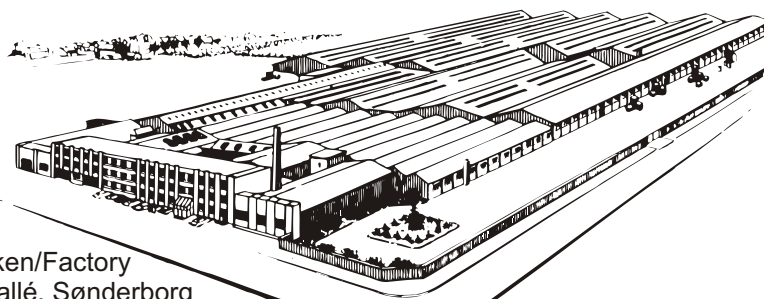
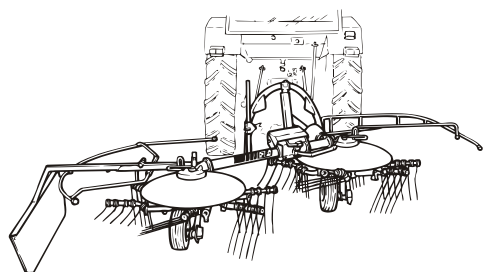

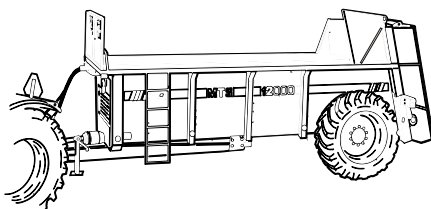
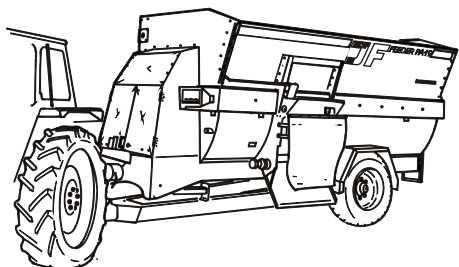
VM 12




POS.	VARENUMMER	ANTAL	BENÆVNELSE	BEZEICHNUNG	DESIGNATION	HERTIL, DAZU, TO THIS, A CECI	
1.	4710-1012	1	OVERLØBSRING UEBERLAUF RING		OVERFLOW RING		
2.	3712-087X	4	LASKE LASCHE		FISH PLATE		
3.	2712-088X	4	SPÆNDEPLADE DICHTUNGSSTUECK		TIGHTENING PLATE		
4.	3712-094X	4	BØJLE BUEGEL		RAIL	1213-4324 1220-4321 1241-3403	4 4 4
5.	2712-093X	2	KONSOL KONSOLE		BRACKET	1213-4324 1241-3403	2 2



Et omfattende maskin program
Ein Lieferprogramm mit Zukunft
Progress In Farm Machinery
Une gamme de machines étendu
Progreso en Maquinaria Agrícola



Fabriken/Factory
Lindeallé, Sønderborg



Fabriken/Factory
Ulkebøl, Sønderborg

