



VM 10-1


VM 12-1

VM 14-1

FEEDER 1/2

Reservedelskatalog / Ersatzteilkatalog
Spare Parts Book / Catalogue de pièces

Fig. 1 - Fig. 18



Gyldig fra: 2000 04 27
Gültig ab:
Valid from:
Valable à partir de:

Fabrikationsnr.:
Machinen Nr.: 1760100401
Serial No.:
No. de serie:

Udgave:
Ausgabe: 2005 06 01
Edition:
Edition:

x7

Notér fabrikationsnummeret på Deres maskine på omslagets inderside.
Notieren Sie die Fabrikationsnummer Ihrer Maschine auf der Innerseite des Umschlages.
Please note the serial number of Your machine at the inside of the cover.
Veuillez noter le numero de Votre machine sur la face interne de la couverture.

Bestiller De reservedele så opgiv venligst maskinens fabrikationsnummer og eventuelt købsår. Det sparer Dem tid, penge og ærgrelser og os unødigt besvær.
De kan notere nummeret på Deres maskine her:

Nr..... Leveret den / 20.....
så har De det ved hånden, når De eventuelt skal bestille reservedele.
Fabrikationsnummeret findes indhugget i rammen, som vist på figuren.

Bei Ersatzteilbestellungen ist die Fabrikationsnummer Ihrer Maschine unbedingt anzugeben.
Das erspart Ihnen Zeit, Geld und Ärger und erleichtert uns die Abfertigung.
Tragen Sie die Nummer Ihrer Maschine bitte hier ein:

Nr..... Geliefert am / 20.....
dann haben Sie bei Ersatzteilbestellungen immer die Nummer bei der Hand.
Die Fabrikationsnummer ist im Rahmen eingeschlagen, siehe Figur.


Always state the serial number and if possible the year of the machine when ordering spare parts whereby you save time and money and facilitates matters for us.
Please enter the number of your machine here:

No..... Delivered on the / 20.....
Appropriate when ordering parts.
The serial number is located as shown on the figure.

Lorsque vous commandez des pièces détachées, indiquez toujours le numéro de série de votre machine et si possible son année de fabrication. Vous éviterez des pertes de temps et vous nous faciliterez le travail.
Prière de noter ici le numéro de série de votre machine:

Numéro..... Livrée le / 20.....

Ceci vous sera utile lorsque vous commanderez des pièces.
Le numéro de série est gravé dans le cadre comme indiqué sur la figure.





RESERVEDELSKATALOG ERSATZTEILKATALOG SPARE PARTS BOOK CATALOGUE DE PIÈCES

Kataloget er opdelt i 5 afsnit:

1. Beskrivelse af reservedelskataloget.
2. Nummernøgle for monteringsdele.
3. Nummernøgle - viser på hvilke figurer reservedelsnumrene findes.
4. Figurnøgle - viser på hvilke figurer delene findes.
5. Reservedelsliste.

Der Katalog ist in 5 Abschnitte eingeteilt:

1. Beschreibung des Ersatzteilkataloges.
2. Nummernschlüssel für Montagezubehör.
3. Nummernschlüssel mit Angabe der jeweiligen Ersatzteilnummer.
4. Figurliste mit Angabe, auf welche figuren die Teile zu finden sind.
5. Ersatzteilliste.

The book is divided into 5 passages:

1. Description of the spare part book.
2. Number key for assembly parts.
3. Number key showing on which figures the spare part numbers can be found.
4. Figure key showing on which figures the parts can be found.
5. Spare parts list.

Le catalogue est divisé en 5 sections:

1. Description du catalogue de pièces.
2. Liste de pièces de montage.
3. Numéros des pièces de rechange indiquant le numéro de figure.
4. Liste des figures indiquant sur quelle figure se trouvent les pièces.
5. Liste de pièces de rechange.



**Beskrivelse af reservedelskataloget:
Beschreibung des Ersatzteilkataloges:
Discription of the spare parts book:
Discription du catalogue de pièces:**

Reservedelskataloget er opbygget således:

Fig. 01-29 Standard Fig. 50-59 Nav
Fig. 30-39 Gear Fig. 60-79 Variation af standard (Tilbehør)
Fig. 40-49 Kraftoverføringsaksler Fig. 80- Tilbehør

Das Ersatzkatalog ist so aufgebaut:

Fig. 01-29 Standard Fig. 50-59 Nabe
Fig. 30-39 Getriebe Fig. 60-79 Variation vom Standard (Zubehör)
Fig. 40-49 Gelenkwellen Fig. 80- Zubehör

The spare parts book is built up as follows:

Fig. 01-29 Standard Fig. 50-59 Hub
Fig. 30-39 Gear Fig. 60-79 Variation of standard (Accessory)
Fig. 40-49 PTO drives Fig. 80- Accessory

Le catalogue de pièces est arrangé comme suit:

Fig. 01-29 Standard Fig. 50-59 Moyeu
Fig. 30-39 Boîtier Fig. 60-79 Variation du standard (Accessoire)
Fig. 40-49 Arbres à cardan Fig. 80- Accessoire

Antal:

Antal dele pr. maskine.
Ved undersamlinger: dele pr. samling.

Anzahl:

Anzahl Teile je maschine.
Bei Untersammlungen:
Anzahl je Sammlung.

Quantity:

States quantity of parts for machine.
In connection with subassemblies:
Quantity for the assembly.

Quantité:

Quantité de pièces par machine.
Pour les sous-assemblages: pièces
par assemblage.

Pos. nr.:

Positionsnummer mærket med “()”
er ikke standard.
Leveres som tilbehør

Positionsnummer:

Die Positionsnummer, die mit “()”
gezeichnet ist, ist nicht der Standard.
Wird als Zubehør geliefert.

Postion No.:

The position No. marked “()”
is not standard.
Is delivered as accessory.

No de pos.:

Le numéro de position marqué d’un “()”
n’est pas une pièce standard.
Livrée comme accessoire.

POS.	VARENUMMER	ANTAL	BENÆVNELSE KREUTZGARNITUR =>0003219 <=0003448	BEZEICHNUNG CENTRE	DESIGNATION	HERTIL, DAZU TO THIS, A CECI	
33.	1340-9153 T	2	KRYDS KREUTZGARNITUR =>0003219 <=0003448	CENTRE		1341-9187	1
33.1	1350-7005	2	KRYDS KREUTZGARNITUR =>0003219	CENTRE		1350-9052 1350-9104	4 1
34.	1340-0196	1	PROFILAKSEL PROFILGABEL =>0003219 <=0003448	PROFIL FORK			
34.1	1350-8008	1	PROFILAKSEL PROFILGABEL =>0003249	PROFIL FORK			

Varenr.:

Varenummer mærket med “T” er ikke
standard. Leveres som tilbehør.
Varenummer mærket med “+” :
ændring undervejs.

Warennummer:

Ist eine Warennummer mit “T” ge-
kennzeichnet, wird sie als Zubehør
geliefert.
Eine Warennummer mit “+” ist als
Modifikation unterwegs.

Article no.:

The article no. marked “T” is not
standard. Is delivered as accessories.
the article no. marked “+”:
Modification is beeing made.

No. D’article:

Le no d’article marqué d’un “T” n’est pas
un article standard. Livré comme
accessoire.
No. d’article marqué de “+”:
Une modification viendra.

Benævnelse:

>=0003219 <=0003448
Reservedel anvendt på maskine fra og
med fabrikationsnummer 3219 til
og med nr. 3448

Benennung:

>=0003219 <=0003448
Ersatzteil für Maschinen von
Fabrikationsnummer 3219 bis
Nr. 3448.

Designation:

>=0003219 <=0003448
Spare part used for machine from
serial No. 3219 up to No. 3448 both
Nos. included.

Désignation:

>=0003219 <=0003448
Pièce de rechange employée sur
machines à partir de no de série 3219
jusq’à et y compris no 3448.

Hertil:

Angiver hvilke og hvor mange
monteringsdele (skruer, møtrikker, skiver
osv.) der anvendes sammen med reserve-
delen. Se under nummernøgle for
monteringsdele.

Dazu:

Angabe von Montierungsteilen
(Schrauben, Muttern, Scheiben usw.)
die zusammen mit dem Ersatzteil
angewendet werden sollen. Siehe
Nummerschlüssel
für Montagezubehør.

For this:

States which and how many mounting
assemblies (screws, nuts, discs etc.)
are used with the spare part.
See under number key for assembly parts

Pour ceci:

Indique lesquelles et combien de
pièces de montage (vis, écrous, rondelles
etc.) sont employées avec la pièce de
rechange. Voir dans la liste de numéros
pour pièces de montage.

VARENUMMER	BENØVNELSE	BEZEICHNUNG	DESIGNATION
1165-0130	KABELBINDER	KABELHALTEBAENDER	CABLE TIES
1165-0275	KABELBINDER	KABELHALTEBAENDER	CABLE TIES
1213-1222	STÅLSÆTSKRUE M6-20	ST. SETSCHRAUBE M6-20	STEEL SET SCREW M6-20
1213-2126	STÅLSÆTSKRUE M8-15	ST. SETSCHRAUBE M8-15	STEEL SET SCREW M8-15
1213-2222	STÅLSÆTSKRUE M8-20	ST. SETSCHRAUBE M8-20	STEEL SET SCREW M8-20
1213-2224	STÅLSÆTSKRUE M8-25	ST. SETSCHRAUBE M8-25	STEEL SET SCREW M8-25
1213-2322	STÅLSÆTSKRUE M8-30	ST. SETSCHRAUBE M8-30	STEEL SET SCREW M8-30
1213-2422	STÅLSÆTSKRUE M8-40	ST. SETSCHRAUBE M8-40	STEEL SET SCREW M8-40
1213-3126	STÅLSÆTSKRUE M10-16	ST. SETSCHRAUBE M10-16	STEEL SET SCREW M10-16
1213-3222	STÅLSÆTSKRUE M10-20	ST. SETSCHRAUBE M10-20	STEEL SET SCREW M10-20
1213-3224	STÅLSÆTSKRUE M10-25	ST. SETSCHRAUBE M10-25	STEEL SET SCREW M10-25
1213-3322	MØTRIKTSKRUE M10-30	ST. SETSCHRAUBE M10-30	STEEL SET SCREW M10-30
1213-3324	STÅLSÆTSKRUE M10-35	ST. SETSCHRAUBE M10-35	STEEL SET SCREW M10-35
1213-3424	STÅLSÆTSKRUE M10-45	ST. SETSCHRAUBE M10-45	STEEL SET SCREW M10-45
1213-4224	STÅLSÆTSKRUE M12-25	ST. SETSCHRAUBE M12-25	STEEL SET SCREW M12-25
1213-4322	STÅLSÆTSKRUE M12-30	ST. SETSCHRAUBE M12-30	STEEL SET SCREW M12-30
1213-4324	STÅLSÆTSKRUE M12-35	ST. SETSCHRAUBE M12-35	STEEL SET SCREW M12-35
1213-4328	STÅLSÆTSKRUE M14-35	ST. SETSCHRAUBE M14-35	STEEL SET SCREW M14-35
1213-4422	STÅLSÆTSKRUE M12-40	ST. SETSCHRAUBE M12-40	STEEL SET SCREW M12-40
1213-4424	STÅLSÆTSKRUE M12-45	ST. SETSCHRAUBE M12-45	STEEL SET SCREW M12-45
1213-5424	STÅLSÆTSKRUE M16-45	ST. SETSCHRAUBE M16-45	STEEL SET SCREW M16-45
1213-5522	STÅLSÆTSKRUE M16-50	ST. SETSCHRAUBE M16-50	STEEL SET SCREW M16-50
1213-5624	STÅLSÆTSKRUE M16-70	ST. SETSCHRAUBE M16-70	STEEL SET SCREW M16-70
1213-7622	STÅLSÆTSKRUE M24-60	ST. SETSCHRAUBE M24-60	STEEL SET SCREW M24-60
1213-7720	STÅLSÆTSKRUE M24-80	ST. SETSCHRAUBE M24-80	STEEL SET SCREW M24-80
1214-1222	STÅLSKRUE M6-50	STAHLSECHSKANTSCHRAUBE M6-50	STEEL SCREW M6-50
1214-1322	STÅLSKRUE M6-75	STAHLSECHSKANTSCHRAUBE M6-75	STEEL SCREW M6-75
1214-2122	STÅLSKRUE M8-35	STAHLSECHSKANTSCHRAUBE M8-35	STEEL SCREW M8-35
1214-2226	STÅLSKRUE M8-60 GALV	STAHLSCHRAUBE M8-60 GALV	STEEL SCREW M8-60 GALV
1214-2228	STÅLSKRUE M8-65	STAHLSECHSKANTSCHRAUBE M8-65	STEEL SCREW M8-65
1214-3120	STÅLSKRUE M10-40	STAHLSECHSKANTSCHRAUBE M10-40	STEEL SCREW M10-40
1214-3222	STÅLSKRUE M 10-50 GALV.	STAHLSECHSKANTSCHRAUBE M 10-50	STEEL SCREW M 10-50
1214-3226	STÅLSKRUE M10-60	STAHLSECHSKANTSCHRAUBE M10-60	STEEL SCREW M10-60
1214-4126	STÅLSKRUE M12-45	STAHLSECHSKANTSCHRAUBE M12-45	STEEL SCREW M12-45
1214-4224	STÅLSKRUE M12-55	STAHLSECHSKANTSCHRAUBE M12-55	STEEL SCREW M12-55
1214-4228	STÅLSKRUE M12-65 KV. 10.9	STAHLSCHRAUBE M12-65 Q 10.9	STEEL SCREW M12-65 Q. 10.9
1214-4322	STÅLSKRUE M12-70 KV 8.8	STAHLSECHSKANTSCHR. M12-70 Q8.8	STEEL SCREW M12-70 Q 8.8
1214-4328	STÅLSKRUE M12-85	STAHLSECHSKANTSCHRAUBE M12-85	STEEL SCREW M12-85
1214-4428	STÅLSKRUE M12-130	STAHLSECHSKANTSCHRAUBE M12-130	STEEL SCREW M12-130
1214-5220	STÅLSKRUE M16-60	STAHLSECHSKANTSCHRAUBE M16-60	STEEL SCREW M16-60
1214-5224	STÅLSKRUE M16-55	STAHLSECHSKANTSCHRAUBE M16-55	STEEL SCREW M16-55
1214-5228	STÅLSKRUE M16-65	STAHLSECHSKANTSCHRAUBE M16-65	STEEL SCREW M16-65
1214-5324	STÅLSKRUE M16-75	STAHLSECHSKANTSCHRAUBE M16-75	STEEL SCREW M16-75
1214-5326	STÅLSKRUE M16-80	STAHLSECHSKANTSCHRAUBE M16-80	STEEL SCREW M16-80
1214-5424	STÅLSKRUE M16-110	STAHLSECHSKANTSCHRAUBE M16-110	STEEL SCREW M16-110
1214-5428	STÅLSKRUE M16-120	STAHLSECHSKANTSCHRAUBE M16-120	STEEL SCREW M16-120
1214-5431	STÅLSKRUE M18-110 KVAL. 12.9	STAHLSCHRAUBE M18-110 Q. 12.9	STEEL SCREW M18-110 Q. 12.9
1214-5526	STÅLSKRUE M16-160 10.9	STAHLSCHRAUBE M16-160 10.9	STEEL SCREW M16-160 10.9
1214-6226	STÅLSKRUE M20-65	STAHLSECHSKANTSCHRAUBE M20-65	STEEL SCREW M20-65
1214-6330	STÅLSKRUE M20-1,5-70	STAHLSCHRAUBE M20-1,5-70	STEEL SCREW M20-1,5-70
1214-8422	STÅLSKRUE M30-140 10.9	STAHLSCHRAUBE M30-140 10.9	STEEL SCREW M30-140 10.9
1215-2124	BRÆDDESKRUE M8-15	FLACHRUNDSCHRAUBE M8-15	CARRIAGE SCREW M8-15
1215-2222	BRÆDDESKRUE M8-20	FLACHRUNDSCHRAUBE M8-20	CARRIAGE SCREW M8-20
1215-2224	BRÆDDESKRUE M8-25	FLACHRUNDSCHRAUBE M8-25	CARRIAGE SCREW M8-25
1215-3222	BRÆDDESKRUE M10-20 H-3	FLACHRUNDSCHRAUBE M10-20 H-3	CARRIAGE BOLT M10-20 H-3
1215-3226	STÅLBRÆDDESKR. M10-25 KVAL. 8,8	STAHLF. SCHRAUBE M10-25 Q 8,8	STEEL CAR. SCREW M10-25 Q 8,8
1215-3228	BRÆDDESKRUE M10-20 KV 8.8	FLACHRUNDSCHR. M 10-20 Q 8,8	CARRIAGE SCREW M 10-20 Q 8,8
1215-3320	BRÆDDESKRUE M10-30 KV 8.8	FLACHRUNDSCHRAUBEM10-30 Q 8.8	CARRIAGE SCREW M10-30 Q 8.8
1215-3324	BRÆDDESKR. M10-35 KVAL. 8,8	FLACHRUNDSCHRAUBE M10-35 Q 8,8	CARRIAGE SCREW M10-35 Q 8,8
1215-3524	BRÆDDESKRUE M10-55	FLACHRUNDSCHRAUBE M10-55	CARRIAGE SCREW M10-55
1215-4324	BRÆDDESKRUE M12-35	FLACHRUNDSCHRAUBE M12-35	CARRIAGE SCREW M12-35
1215-4328	BRÆDDESKRUE M12-30 KV. 8.8.	FLACHRUNDSCHRAUBE M12-30 Q 8.8	CARRIAGE SCREW M12-30 Q. 8.8
1215-4330	BRÆDDESKRUE M12-35 KV. 8.8.	FLACHRUNDSCHRAUBE M12-35 Q 8.8	CARRIAGE SCREW M12-35 Q. 8.8
1215-4424	BRÆDDESKRUE M12-45	FLACHRUNDSCHRAUBE M12-45	CARRIAGE SCREW M12-45
1215-4520	BRÆDDESKRUE M12-50	FLACHRUNDSCHRAUBE M12-50	CARRIAGE SCREW M12-50
1215-4622	BRÆDDESKRUE M12-60	FLACHRUNDSCHRAUBE M12-60	CARRIAGE SCREW M12-60
1216-1120	MASKINSKRUE R/H M4-12	ZYLINDERSCHRAUBE M4-12	MACHINE SCREW ROUNDH. M4-12
1216-1126	MASKINSKRUE R/H M6-15	ZYLINDERSCHRAUBE M6-15	MACHINE SCREW ROUNDH. M6-15
1216-1128	MASKINSKRUE, RH M4-15 GALV.	MASCHINENSCHRAUBE, RH M4-15 GA	MACHINE SCREW, RH M4-15 GALV.
1216-1156	MASKINSKRUE R/H M5-15	ZYLINDERSCHRAUBE M5-15	MACHINE SCREW ROUNDH. M5-15
1216-1222	MASKINSKRUE R/H M6-20	ZYLINDERSCHRAUBE M6-20	MACHINE SCREW ROUNDH. M6-20
1216-1522	MASKINSKRUE R/H M6-50	ZYLINDERSCHRAUBE M6-50	MACHINE SCREW ROUNDH. M6-50
1219-0213	UNBRACOSKRUE M10-16	INNENSECHSKANTSCHR. M10-16	ALLEN SCREW M10-16
1219-0216	UNBRACOSKRUE U/S M8-25	INNENSECHSK. M8-25	ALLEN SCREW C-SUNK M8-25
1219-0221	UNBRACOSKRUE M8-20 HK	INNENSECHSKANTSCHR M8-20 HK	ALLEN SCREW M8-20 HK
1219-0224	UNBRACOSKRUE M12-30 MK ST U/S	INNENSECHSK SCHR M12-30 MK V/S	ALLEN SCR M12-30 MK ST C-SUNK
1219-0237	UNBRACOSKRUE M12-35 U/S	INNENSECHSK SCHR M12-35 VERS	ALLEN SCREW M12-35 C-SUNK
1219-0263	UNBRACOSKRUE M10-20	INNENSECHSKANTSCHRAUBE M10-20	ALLEN SCREW M10-20
1219-0269	UNBRACOSKRUE M12-80 12.9	INNENSECHSKANTSCHR. M12-80 12.9	ALLEN SCREW M12-80 12.9
1219-0270	UNBRACOSKRUE U/S M16-60	INNENSECHSKANTSCHR. U/S M16-60	ALLEN SCREW U/S M16-60
1219-0272	UNBR. SKRUE M16-80 KV. 12.9	INBUSSCHRAUBE M16-80 QUA. 12.9	ALLEN SCREW M16-80 QUA. 12.9
1219-0273	SKRUE M8-35 10.9	SCHRAUBE M8-35 10.0	SCREW M8-35 10.9
1219-0279	SELV-SKRUE M10-25 TORX	BLECHSSCHRAUBE M10-25	SCREW M10-25 TORX
1219-0317	UNBRACKOSKRUE	INNENSECHSKANTSCHRAUBE	ALLEN SCREW
1219-0318	UNBRACKOSKRUE	INNENSECHSKANTSCHRAUBE	ALLEN SCREW
1219-0323	UNBRACOSKRUE M10-25 BMTX	INNENSECHSK. SCHR. M10-25	ALLEN SCREW M10-25 BMTX
1219-0335	UNBRACOSKRUE M12-55	INNENSECHSKANTSCHR. M12-55	ALLEN SCREW M12-55
1219-0525	PLOVSKRUE M10-35	PFLUGSCHRAUBE M10-35	PLOUGH SCREW M10-35
1219-0598	SELVSKÆRENDE SKRUE M6-40/M6SF	SCHRAUBE M6-40/M6SF	SCREW M6-40/M6SF
1219-0599	SELVSKÆRENDE SKRUE M6-20/M6SF	SCHRAUBE M6-40/M6SF	SCREW M6-40/M6SF
1219-0603	SELVSKÆRENDE SKRUE M8-15 M6-SF	BLECHSCHRAUBE M8-15 M6-SF	SCREW M8-15 M6-SF
1220-1122	STÅLMØTRIK M5	STAHLMUTTER M5	STEEL NUT M5
1220-1124	STÅLMØTRIK M6	STAHLMUTTER M6	STEEL NUT M6

VARENUMMER	BENÆVNELSE	BEZEICHNUNG	DESIGNATION
1220-1321	NYLOC MØTRIK M4 DIN 985-8	NYLOC MUTTER M4 DIN 985-8	NYLOC NUT M4 DIN 985-8
1220-1322	NYLOC MØTRIK M5	NYLOC MUTTER M5	NYLOC NUT M5
1220-1323	NYLOC MØTRIK M6	NYLOC MUTTER M6	NYLOC NUT M6
1220-2122	STÅLMØTRIK M8	STAHLMUTTER M8	STEEL NUT M8
1220-2321	NYLOC MØTRIK M8	NYLOC MUTTER M8	NYLOC NUT M8
1220-3321	NYLOC MØTRIK M10	NYLOC MUTTER M10	NYLOC NUT M10
1220-3920	MØTRIK M10	MUTTER M10	NUT M10
1220-3922	MØTRIK M10	MUTTER M10	NUT M10
1220-4122	STÅLMØTRIK M12	STAHLMUTTER M12	STEEL NUT M12
1220-4321	NYLOC MØTRIK M12	NYLOC MUTTER M12	NYLOC NUT M12
1220-4521	FLANGE MØTRIK M12	FLANCH MUTTER M12	FLANGE NUT M12
1220-5122	STÅLMØTRIK M16	STAHLMUTTER M16	STEEL NUT M16
1220-5321	NYLOC MØTRIK M16	NYLOC MUTTER M16	NYLOC NUT M16
1220-5323	LÅSEMØTRIK M16 10.9	STAHLMUTTER M16 10.9	STEEL NUT M16 10.9
1220-6123	STÅLMØTRIK M18 KV 12	STAHLMUTTER M18 Q 12	STEEL NUT M18 Q 12
1220-6321	NYLOC MØTRIK M20	NYLOC MUTTER M20	NYLOC NUT M20
1220-7124	STÅLMØTRIK M30 KV.10	STAHLMUTTER M30 Q10	STEEL NUT M30 Q01
1220-7321	NYLOC MØTRIK M24	NYLOC MUTTER M24	NYLOC NUT M24
1241-1101	SPÆNDESKIVE 4,3-12-1 GALV.	SCHEIBE 4,3-12-1 GALV.	WASHER 4,3-12-1 GALV.
1241-1102	SPÆNDESKIVE 4,3-8-0,5	SCHEIBE 4,3-8-0,5	WASHER 4,3-8-0,5
1241-1202	SPÆNDESKIVE	SCHEIBE	WASHER
1241-1203	SPÆNDESKIVE 6,5-13-1,2	SCHEIBE 6,5-13-1,2	WASHER 6,5-13-1,2
1241-1204	SPÆNDESKIVE 6,5-18-1,5	SCHEIBE 6,5-18-1,5	WASHER 6,5-18-1,5
1241-1304	SPÆNDESKIVE 8-22-1,5	SCHEIBE 8-22-1,5	WASHER 8-22-1,5
1241-1502	SPÆNDESKIVE 8,5-30-3	SCHEIBE 8,5-30-3	WASHER 8,5-30-3
1241-2402	SPÆNDESKIVE	SCHEIBE	WASHER
1241-2404	SPÆNDESKIVE 10-36-2	SCHEIBE 10-36-2	WASHER 10-36-2
1241-2502	SPÆNDESKIVE 10,5-22-3	SCHEIBE 10,5-22-3	WASHER 10,5-22-3
1241-2504	SPÆNDESKIVE 11,5-30-3	SCHEIBE 11,5-30-3	WASHER 11,5-30-3
1241-2505	SPÆNDESKIVE 12,5-32-3	SCHEIBE 12,5-32-3	WASHER 12,5-32-3
1241-3403	SPÆNDESKIVE 13-25-2,5	SCHEIBE 13-25-2,5	WASHER 13-25-2,5
1241-3407	SPÆNDESKIVE 15-29-2	SCHEIBE 15-29-2	WASHER 15-29-2
1241-3501	SPÆNDESKIVE 14-33-3	SCHEIBE 14-33-3	WASHER 14-33-3
1241-3504	SPÆNDESKIVE 16,2-40-3 STÅL	SCHEIBE 16,2-40-3 STAHL	WASHER 16,2-40-3 STEEL
1241-3505	SPÆNDESKIVE 13,0-34-3	SCHEIBE 13,0-34-3	WASHER 13,0-34-3
1241-3701	SPÆNDESKIVE 14-50-5	SCHEIBE 14-50-5	WASHER 14-50-5
1241-3702	SPÆNDESKIVE 13-35-5 HÆRDET	SCHEIBE 13-35-5GEHAERTET	WASHER 13-35-5HARDENED
1241-4304	SPÆNDESKIVE 17-30-1,5	SCHEIBE 17-30-1,5	WASHER 17-30-1,5
1241-4403	SPÆNDESKIVE 17,5-35-2	SCHEIBE 17,5-35-2	WASHER 17,5-35-2
1241-4502	SPÆNDESKIVE 17-30-3 STÅL	SCHEIBE 17-30-3 STAHL	WASHER 17-30-3 STEEL
1241-4503	SPÆNDESKIVE 17,5-35-3	SCHEIBE 17,5-35-3	WASHER 17,5-35-3
1241-4504	SPÆNDESKIVE 19,0-34-3,0 STÅL	SCHEIBE 19,0-34-3,0 STAHL	WASHER 19,0-34-3,0 STEEL
1241-4601	SPÆNDESKIVE 17,5-42-4	SCHEIBE 17,5-42-4	WASHER 17,5-42-4
1241-5502	SPÆNDESKIVE STÅL 21-36-3	SCHEIBE STAHL 21-36-3	WASHER STEEL 21-36-3
1241-5802	SPÆNDESKIVE 19-45-6	SCHEIBE 19-45-6	WASHER 19-45-6
1241-6409	SPÆNDESKIVE 25,5-39-2,5	SCHEIBE 25,5-39-2,5	WASHER 25,5-39-2,5
1241-7401	SPÆNDESKIVE 34,5-45-2,5	SCHEIBE 34,5-45-2,5	WASHER 34,5-45-2,5
1241-8905	PASSKIVE 40-50-1,0	SCHEIBE 40-50-1,0	WASHER 40-50-1,0
1241-9405	PASSKIVE 45 72-2	SCHEIBE 56 72-2	WASHER 56 72-2
1241-9505	STØTTESKIVE 50-62-3,0	STUETZSCHEIBE 50-62-3,0	SUPPORT WASHER 50-62-3,0
1242-2221	FJEDERSKIVE M8	FEDERSCHEIBE M8	SPRING WASHER M8
1242-3221	FJEDERSKIVE M10	FEDERSCHEIBE M10	SPRING WASHER M10
1251-2502	SPÆNDESTIFT 4-65	SPANNSTIFT 4-65	SPECIAL PIN 4-65
1251-4302	SPÆNDESTIFT 6-45	SPANNSTIFT 6-45	SPECIAL PIN 6-45
1251-5304	SPÆNDESTIFT 8-45	SPANNSTIFT 8-45	SPECIAL PIN 8-45
1251-5502	SPÆNDESTIFT 7-65	SPANNSTIFT 7-65	SPECIAL PIN 7-65
1251-6302	SPÆNDESTIFT 10-45	SPANNSTIFT 10-45	SPECIAL PIN 10-45
1251-6403	SPÆNDESTIFT 11-50	SPANNSTIFT 11-50	SPECIAL PIN 11-50
1251-7502	SPÆNDESTIFT 12-65	SPANNSTIFT 12-65	SPECIAL PIN 12-65
1252-1102	SPLIT 2,5-25	SPLINT 2,5-25	COTTER PIN 2,5-25
1252-2102	SPLIT	SPLINT	COTTER PIN
1252-3102	SPLIT 4-25	SPLINT 4-25	COTTER PIN 4-25
1252-4102	SPLIT 5-25	SPLINT 5-25	COTTER PIN 5-25
1252-4202	SPLIT 5-35	SPLINT 5-35	COTTER PIN 5-35
1252-4301	SPLIT 5-40	SPLINT 5-40	COTTER PIN 5-40
1255-4201	LÅSERING 40 MM UDVENDIG	SICHERUNGSRING 40 MM AUSSEN	SNAP RING 40 MM OUTER
1255-4202	LÅSERING 45 MM UDVENDIG	SICHERUNGSRING 45 MM AUSSEN	SNAP RING 45 MM OUTER
1255-5103	LÅSERING 68 MM INDVENDIG	SICHERUNGSRING 68 MM INNEN	SNAP RING 68 MM INNER
1255-5104	LÅSERING	SCHLISSRING	SNAP RING
1255-5202	LÅSERING 50 MM UDVENDIG	SICHERUNGSRING 50 MM AUSSEN	SNAP RING 50 MM OUTER
1255-8101	LÅSERING 90 MM INDVENDIG	SICHERUNGSRING 90 MM INNEN	SNAP RING 90 MM INNER
1299-0125	SPÆNDEBÅNDSLÅS	SCHLOSS	LOCK
1311-8537	RØRHOLDER	ROHRHALTERUNG	SUPPORT FOR TUBE
1311-8538	TÆTNINGSRING	DICHTUNGSRING	GASKET
1311-8587	SLANGEHOLDER	KLEMMBUEGEL	CLAMPING HOOP
1313-1101	SMØRENIPPEL	SCHMIERNIPPEL	GREASE NIPPLE
1313-2101	SMØRENIPPEL	SCHMIERNIPPEL	GREASE NIPPLE
1322-8101	VENTIL	VENTIL	VALVE
1322-8102	VENTILFORLÆNGER	VENTILVERLAENGERUNG	VALVE EXTENSION
1323-9556	MØTRIK	MUTTER	NUT
1391-0716	SIKRINGSDÅSE KOMPLET	SICHERUNGSKASTEN KOMPLETT	FUSE BOX COMPLETE
1391-0835	FORSKRUNING	VERSCHRAUBUNG	SCREWED CONNECTION
1391-0894	MØTRIK	MUTTER	NUT
1393-0107	PLAST-DUPSKO	PLASTIKSPITZE	PLASTIC TIP
1393-0121	MØTRIKHÆTTE	HUTMUTTER	CAP NUT
1393-0122	MØTRIKHÆTTE	HUTMUTTER	CAP NUT
1434-0107	TALLERKENFJEDER 12,2-28-1	TELLERFEDER 12,2-28-1	DISC SPRING 12,2-28-1
2112-978X	KLEMME	KLAMMER	CLAMP

VARENUMMER	FIGUR	POS.	VARENUMMER	FIGUR	POS.	VARENUMMER	FIGUR	POS.	VARENUMMER	FIGUR	POS.		
1165-0252	1.	23.	1311-8535	3.	25.	1315-9873	31.	8.	1317-0839	7.	31.		
1165-0501	14.	83.	1311-8535	6.	22.	1315-9874	31.	10.	1317-0840	7.	32.		
1213-2126	25.	5.	1311-8535	6.	22.	1315-9875	31.	11.	1317-0841	80.	8.		
1213-5820	11.	8.	1311-8535	6.	1	22.	1315-9876	31.	29.	1317-0842	13.	4.	
1214-2226	14.	6.	1311-8535	13.	6.	1315-9942	30.	2	11.	1317-9347	5.	14.	
1214-2226	14.	18.	1311-8537	5.	37.	1316-9026	11.	28.	1317-9347	7.	20.		
1214-2226	14.	31.	1311-8537	6.	25.	1316-9026	22.	23.	1317-9385	14.	3.		
1214-2226	14.	44.	1311-8537	6.	39.	1316-9029	20.	23.	1317-9385	14.	15.		
1214-2226	40.	75.	1311-8537	6.	1	25.	1317-0208	3.	21.	1317-9385	14.	28.	
1214-6226	12.	14.	1311-8537	6.	1	39.	1317-0208	13.	37.	1317-9385	14.	41.	
1220-2321	14.	7.	1311-8537	16.	25.	1317-0208	18.	27.	1317-9391	14.	71.		
1220-2321	14.	19.	1311-8537	23.	32.	1317-0208	18.	37.	1317-9391	14.	72.		
1220-2321	14.	32.	1311-8538	3.	22.	1317-0208	18.	47.	1317-9391	14.	73.		
1220-2321	14.	45.	1311-8538	18.	4.	1317-0300	14.	75.	1317-9391	14.	74.		
1220-3122	14.	9.	1311-8538	18.	15.	1317-0300	14.	76.	1317-9392	80.	14.		
1220-3122	14.	22.	1311-8538	18.	25.	1317-0300	14.	77.	1317-9395	14.	79.		
1220-3122	14.	35.	1311-8538	18.	35.	1317-0300	14.	78.	1317-9395	14.	80.		
1220-3122	14.	48.	1311-8538	18.	45.	1317-0302	5.	31.	1317-9395	14.	81.		
1220-3126	25.	11.	1311-8550	17.	10.	1317-0302	6.	35.	1317-9395	14.	82.		
1241-3403	25.	24.	1311-8562	13.	36.	1317-0302	6.	1	35.	1317-9402	18.	8.	
1241-4502	25.	21.	1311-8562	17.	9.	1317-0302	13.	1.	1317-9402	18.	18.		
1241-8905	2.	16.	1311-8562	18.	26.	1317-0302	14.	57.	1317-9402	18.	28.		
1241-9405	11.	27.	1311-8562	18.	36.	1317-0302	15.	7.	1317-9402	18.	38.		
1250-2301	15.	13.	1311-8562	18.	46.	1317-0302	18.	71.	1317-9402	18.	48.		
1250-2301	24.	8.	1311-8565	14.	86.	1317-0302	80.	1.	1317-9497	5.	14.		
1250-2401	1.	63.	1311-8566	3.	23.	1317-0304	15.	8.	1317-9497	7.	20.		
1250-2401	15.	10.	1311-8568	3.	20.	1317-0311	11.	26.	1317-9688	6.	13.		
1252-3102	25.	22.	1311-8580	3.	13.	1317-0312	5.	17.	1317-9688	6.	1		
1252-3102	25.	25.	1311-8585	17.	3.	1317-0312	7.	31.	1317-9703	23.	33.		
1255-2203	11.	4.	1311-8596	22.	30.	1317-0314	15.	3.	1317-9805	13.	28.		
1255-5101	11.	3.	1311-8600	5.	38.	1317-0322	18.	74.	1321-1312	2.	24.		
1311-1409	5.	34.	1311-8600	6.	40.	1317-0323	7.	32.	1321-1313	2.	24.		
1311-1409	6.	38.	1311-8600	6.	1	26.	1317-0327	5.	35.	1322-1102	2.	23.	
1311-1409	6.	1	38.	1311-8600	6.	1	40.	1317-0327	6.	19.	22.		
1311-1409	15.	4.	1311-8600	16.	26.	1317-0327	6.	19.	1323-9326	52.	3.		
1311-1411	13.	30.	1311-8603	3.	26.	1317-0327	6.	27.	1323-9556	50.	1.		
1311-1411	16.	29.	1311-8603	6.	15.	1317-0327	6.	33.	1323-9556	50.	1		
1311-1411	23.	29.	1311-8603	6.	1	15.	1317-0327	6.	1	19.	1323-9556	51.	5.
1311-1416	13.	26.	1311-8603	13.	11.	1317-0327	6.	1	27.	1323-9556	52.	2.	
1311-1416	16.	31.	1311-8603	16.	22.	1317-0327	6.	1	33.	1323-9592	25.	1.	
1311-1416	23.	27.	1311-8603	16.	23.	1317-0327	80.	4.	1323-9593	25.	3.		
1311-2304	13.	5.	1311-8603	80.	10.	1317-0345	6.	16.	1323-9594	25.	4.		
1311-2304	18.	3.	1311-8605	13.	13.	1317-0376	13.	4.	1323-9595	25.	6.		
1311-2304	18.	14.	1311-8620	5.	16.	1317-0378	14.	60.	1323-9596	25.	7.		
1311-2304	18.	24.	1311-8620	7.	22.	1317-0435	16.	21.	1323-9597	25.	8.		
1311-2304	18.	34.	1315-9118	31.	26.	1317-0444	6.	18.	1323-9598	25.	9.		
1311-2304	18.	44.	1315-9167	3.	15.	1317-0444	6.	1	18.	1323-9599	25.	10.	
1311-2304	20.	19.	1315-9225	31.	25.	1317-0444	80.	6.	1323-9600	25.	13.		
1311-2304	22.	19.	1315-9453	30.	1	5.	1317-0444	80.	15.	1323-9601	25.	23.	
1311-2603	3.	14.	1315-9454	30.	1	4.	1317-0447	6.	17.	1323-9602	25.	32.	
1311-2604	3.	18.	1315-9455	30.	1	7.	1317-0447	6.	17.	1323-9622	25.	38.	
1311-6504	13.	15.	1315-9456	30.	1	10.	1317-0447	6.	1	17.	1323-9792	51.	2.
1311-6504	14.	68.	1315-9457	30.	1	13.	1317-0447	13.	32.	1323-9793	50.	2.	
1311-6504	22.	21.	1315-9458	30.	1	2.	1317-0535	13.	27.	1323-9793	50.	1	
1311-7011	14.	64.	1315-9459	30.	1	3.	1317-0535	23.	28.	1323-9793	51.	4.	
1311-7011	14.	66.	1315-9460	30.	1	6.	1317-0538	13.	20.	1323-9794	50.	3.	
1311-8401	13.	25.	1315-9461	30.	1	8.	1317-0539	13.	8.	1323-9794	50.	1	
1311-8401	23.	26.	1315-9462	30.	1	11.	1317-0539	20.	20.	1323-9794	51.	3.	
1311-8406	6.	21.	1315-9463	30.	1	12.	1317-0539	22.	20.	1323-9796	50.	9.	
1311-8406	6.	1	21.	1315-9464	30.	1	15.	1317-0541	13.	20.	1323-9796	50.	1
1311-8406	80.	7.	1315-9465	30.	1	17.	1317-0544	14.	14.	1323-9796	51.	7.	
1311-8412	14.	52.	1315-9466	30.	1	19.	1317-0545	14.	27.	1323-9797	50.	8.	
1311-8412	17.	8.	1315-9467	30.	1	20.	1317-0556	14.	2.	1323-9797	50.	1	
1311-8452	13.	5.	1315-9468	30.	1	21.	1317-0559	14.	40.	1323-9797	51.	6.	
1311-8501	80.	11.	1315-9469	30.	1	24.	1317-0580	18.	2.	1323-9798	50.	7.	
1311-8502	13.	14.	1315-9470	30.	1	25.	1317-0580	18.	11.	1323-9798	50.	1	
1311-8502	14.	67.	1315-9496	30.	2	4.	1317-0580	18.	21.	1323-9798	51.	8.	
1311-8502	18.	76.	1315-9497	30.	2	2.	1317-0580	18.	31.	1323-9799	50.	6.	
1311-8502	20.	21.	1315-9857	30.	10.	1317-0580	18.	41.	1323-9799	50.	1		
1311-8508	11.	24.	1315-9858	30.	13.	1317-0582	18.	13.	1323-9799	51.	1.		
1311-8508	20.	18.	1315-9858	30.	2	3.	1317-0583	18.	23.	1323-9800	50.	4.	
1311-8508	22.	18.	1315-9859	30.	11.	1317-0584	18.	33.	1323-9800	50.	1		
1311-8509	11.	25.	1315-9859	30.	2	1.	1317-0585	18.	43.	1323-9801	50.	5.	
1311-8509	17.	4.	1315-9860	30.	15.	1317-0591	13.	20.	2	1323-9801	50.	1	
1311-8509	22.	29.	1315-9860	30.	2	5.	1317-0706	15.	5.	1323-9802	50.	10.	
1311-8510	5.	36.	1315-9861	30.	12.	1317-0725	16.	30.	1323-9831	51.	9.		
1311-8510	6.	34.	1315-9862	30.	14.	1317-0745	6.	23.	1323-9832	50.	12.		
1311-8510	6.	1	34.	1315-9863	30.	20.	1317-0745	6.	1	23.	1323-9832	50.	1
1311-8510	13.	18.	1315-9864	30.	30.	1317-0758	17.	6.	1323-9832	51.	10.		
1311-8510	80.	5.	1315-9865	30.	31.	1317-0759	17.	20.	1323-9833	50.	13.		
1311-8522	13.	17.	1315-9865	30.	2	6.	1317-0760	17.	14.	1323-9833	50.	1	
1311-8522	17.	5.	1315-9866	30.	40.	1317-0761	17.	13.	1323-9833	51.	11.		
1311-8525	3.	19.	1315-9867	30.	44.	1317-0762	17.	15.	1323-9834	50.	11.		
1311-8525	14.	65.	1315-9867	30.	2	12.	1317-0763	17.	16.	1323-9834	50.	1	
1311-8525	15.	2.	1315-9868	30.	43.	1317-0779	17.	15.	1	1323-9849	50.	1	
1311-8534	3.	17.	1315-9869	30.	46.	1317-0803	5.	18.	1323-9860	52.	1.		
1311-8534	6.	14.	1315-9869	30.	2	8.	1317-0804	22.	22.	1323-9868	52.	4.	
1311-8534	6.	1	14.	1315-9870	30.	42.	1317-0829	13.	33.	1323-9869	52.	5.	
1311-8534	6.	1	14.	1315-9870	30.	2	10.	1317-0829	23.	25.	1323-9871	52.	6.
1311-8534	7.	33.	1315-9871	30.	45.	1317-0832	13.	34.	1323-9872	52.	7.		
1311-8534	13.	7.	1315-9871	30.	2	9.	1317-0835	20.	22.	1323-9873	52.	8.	
1311-8534	17.	7.	1315-9872	30.	41.	1317-0837	3.	16.	1323-9874	52.	9.		
1311-8534	18.	75.	1315-9872	30.	2	7.	1317-0838	3.	24.	1323-9875	52.	10.	

VARENUMMER	FIGUR	POS.	VARENUMMER	FIGUR	POS.	VARENUMMER	FIGUR	POS.	VARENUMMER	FIGUR	POS.
1323-9876	52.	11.	1393-0140	80.	2.	2701-676X	5.	13.	2710-367X	3.	8.
1324-7023	52.	0.	1393-0170	3.	32.	2701-676X	7.	19.	2710-368X	5.	4.
1330-9007	16.	8.	1393-0184	3.	9.	2701-784X	15.	18.	2710-369X	5.	5.
1330-9016	16.	7.	1393-0184	5.	12.	2701-784X	24.	11.	2710-381X	3.	27.
1330-9021	16.	4.	1399-0121	1.	67.	2701-785X	15.	22.	2710-382X	3.	28.
1330-9022	16.	5.	1399-0123	1.	66.	2701-785X	24.	7.	2710-384X	4.	17.
1330-9023	16.	6.	1399-0227	13.	23.	2701-786X	15.	17.	2710-386X	12.	16.
1330-9024	16.	9.	1399-0227	14.	10.	2701-786X	24.	12.	2710-401X	8.	1.
1330-9025	16.	10.	1399-0227	14.	23.	2701-828X	15.	1.	2710-402X	8.	2.
1330-9026	16.	11.	1399-0227	14.	36.	2701-829X	15.	21.	2710-403X	8.	3.
1330-9027	16.	12.	1399-0227	14.	49.	2701-829X	24.	6.	2710-428X	2.	17.
1330-9028	16.	13.	1399-0237	1.	31.	2701-911X	12.	22.	2710-466X	80.	17.
1330-9029	16.	14.	1399-0238	1.	41.	2701-913X	12.	23.	2710-495X	1.	6.
1330-9030	16.	15.	1399-0245	2.	5.	2702-067X	2.	12.	2710-511X	4.	14.
1330-9031	16.	28.	1399-0249	2.	14.	2702-068X	2.	13.	2710-512X	14.	42.
1330-9032	16.	16.	1399-0276	1.	27.	2702-171X	6.	20.	2710-513X	14.	43.
1331-2306	20.	13.	1399-0276	14.	12.	2702-171X	6.	20.	2710-553X	6.	12.
1331-2306	22.	13.	1399-0276	14.	25.	2702-171X	6.	1	2710-553X	6.	1
1331-3302	11.	2.	1399-0276	14.	38.	2702-172X	17.	18.	2710-572X	2.	2.
1331-3303	20.	9.	1399-0276	14.	51.	2702-191X	14.	4.	2710-573X	2.	11.
1331-3303	22.	9.	1399-0277	1.	5.	2702-191X	14.	16.	2710-574X	9.	7.
1331-3306	11.	20.	1399-0282	25.	0.	2702-192X	14.	5.	2710-575X	9.	8.
1331-3308	1.	13.	1399-0290	17.	19.	2702-192X	14.	17.	2710-576X	9.	9.
1331-7406	11.	16.	1399-0290	18.	86.	2702-212X	2.	10.	2710-576X	10.	10.
1331-9994	31.	22.	1399-0305	3.	7.	2702-213X	2.	15.	2710-577X	9.	6.
1332-4801	31.	32.	1399-0306	7.	26.	2702-221X	1.	35.	2710-577X	10.	11.
1335-5511	12.	4.	1399-0309	5.	24.	2702-222X	1.	33.	2710-581X	6.	4.
1335-5511	15.	16.	1399-0312	24.	4.	2702-224X	1.	38.	2710-582X	6.	5.
1335-5511	24.	13.	1399-0350	24.	5.	2702-225X	1.	37.	2710-583X	6.	7.
1335-5516	23.	20.	1421-6486	11.	15.	2702-266X	1.	39.	2710-612X	4.	15.
1350-0114	40.	0.	1421-6487	11.	17.	2702-271X	14.	30.	2710-613X	4.	16.
1350-0115	41.	0.	1432-2398	15.	11.	2702-273X	14.	29.	2710-614X	1.	47.
1350-0121	42.	0.	2010-171X	22.	31.	2702-277X	81.	2.	2710-633X	6.	28.
1350-0129	41.	1	2010-188X	6.	29.	2702-354X	80.	12.	2710-633X	6.	1
1350-1067	42.	2.	2010-188X	6.	1	2702-382X	12.	26.	2710-648X	6.	30.
1350-1075	40.	2.	2010-188X	80.	13.	2702-504X	1.	49.	2710-648X	6.	1
1350-1075	41.	2.	2010-394X	5.	42.	2702-505X	1.	50.	2710-650X	1.	43.
1350-1075	42.	22.	2010-394X	7.	3.	2710-003X	1.	15.	2710-651X	4.	13.
1350-1094	40.	100.	2010-394X	7.	28.	2710-023X	5.	2.	2710-652X	4.	14.
1350-1094	41.	100.	2010-394X	16.	24.	2710-023X	5.	2.	2710-658X	5.	10.
1350-2025	41.	99.	2065-976X	1.	12.	2710-023X	7.	13.	2710-658X	6.	10.
1350-3012	42.	14.	2111-232A	15.	19.	2710-024X	7.	14.	2710-658X	6.	1
1350-3040	42.	15.	2111-232A	24.	10.	2710-035X	4.	8.	2710-662X	3.	31.
1350-3041	42.	40.	2112-978X	13.	35.	2710-036X	4.	7.	2710-663X	6.	24.
1350-3054	42.	1.	2112-978X	23.	35.	2710-037X	4.	9.	2710-663X	6.	1
1350-4015	40.	40.	2114-331A	11.	5.	2710-037X	7.	9.	2710-669X	6.	11.
1350-4015	41.	40.	2114-337X	11.	1.	2710-038X	4.	10.	2710-669X	6.	1
1350-4017	40.	14.	2134-512X	1.	71.	2710-038X	7.	10.	2710-676X	5.	4.
1350-4018	40.	15.	2134-530X	15.	20.	2710-048A	3.	11.	2710-677X	5.	5.
1350-4022	41.	14.	2134-530X	24.	9.	2710-048X	3.	11.	2710-679X	5.	19.
1350-4398	41.	1.	2134-635X	1.	70.	2710-049X	80.	16.	2710-680X	5.	25.
1350-4401	41.	15.	2210-443X	20.	28.	2710-068X	3.	4.	2710-680X	7.	27.
1350-9010	41.	51.	2225-134X	12.	24.	2710-081X	4.	6.	2710-681X	5.	9.
1362-2003	11.	9.	2225-975X	12.	5.	2710-081X	7.	6.	2710-681X	6.	9.
1380-0034	3.	5.	2226-145X	23.	10.	2710-081X	9.	5.	2710-684X	5.	7.
1380-0040	3.	35.	2228-249X	1.	28.	2710-081X	10.	8.	2710-703X	10.	13.
1391-0300	18.	51.	2228-716X	13.	24.	2710-108X	4.	11.	2710-704X	10.	12.
1391-0302	18.	61.	2229-296X	1.	8.	2710-108X	7.	18.	2710-707X	5.	8.
1391-0501	12.	19.	2234-507X	11.	11.	2710-108X	9.	10.	2710-707X	6.	8.
1391-0702	18.	87.	2234-601A	11.	18.	2710-108X	10.	14.	2710-780X	20.	26.
1391-0702	81.	4.	2307-111X	13.	31.	2710-116X	1.	4.	2710-781X	20.	10.
1391-0703	1.	32.	2307-111X	23.	31.	2710-117X	1.	2.	2710-781X	22.	10.
1391-0703	18.	52.	2307-111X	80.	9.	2710-118X	2.	1.	2710-783X	20.	14.
1391-0703	18.	88.	2506-161X	12.	15.	2710-126X	5.	6.	2710-783X	22.	14.
1391-0752	17.	23.	2700-522X	5.	8.	2710-126X	6.	6.	2710-784X	20.	16.
1391-0752	18.	53.	2701-044X	11.	29.	2710-126X	6.	1	2710-784X	22.	16.
1391-0756	18.	84.	2701-048X	11.	30.	2710-127X	5.	7.	2710-785X	20.	7.
1391-0757	18.	83.	2701-048X	20.	15.	2710-144X	1.	46.	2710-786X	20.	6.
1391-0758	18.	82.	2701-048X	22.	15.	2710-145X	1.	45.	2710-786X	22.	6.
1391-0880	1.	11.	2701-094X	5.	9.	2710-147X	3.	6.	2710-787X	20.	24.
1391-0883	3.	30.	2701-177X	15.	15.	2710-153X	7.	17.	2710-787X	22.	24.
1391-0885	3.	29.	2701-223X	1.	21.	2710-153X	10.	9.	2710-788X	20.	3.
1391-0887	1.	10.	2701-240X	81.	3.	2710-169X	4.	13.	2710-789X	20.	4.
1391-0897	4.	20.	2701-277X	2.	4.	2710-189X	5.	28.	2710-790X	20.	5.
1391-9042	4.	22.	2701-447X	2.	3.	2710-190X	5.	27.	2710-791X	20.	31.
1391-9043	4.	21.	2701-450X	11.	22.	2710-196X	5.	26.	2710-791X	22.	5.
1392-0201	15.	23.	2701-503X	13.	21.	2710-197X	18.	85.	2710-792X	20.	30.
1393-0106	3.	12.	2701-503X	14.	8.	2710-264X	18.	81.	2710-792X	22.	4.
1393-0109	4.	23.	2701-503X	14.	20.	2710-288X	2.	20.	2710-801X	21.	14.
1393-0138	15.	6.	2701-503X	14.	33.	2710-289X	7.	7.	2710-802X	21.	13.
1393-0139	5.	33.	2701-503X	14.	46.	2710-290X	7.	8.	2710-803X	21.	10.
1393-0139	6.	36.	2701-504X	13.	22.	2710-317X	12.	1.	2710-804X	21.	12.
1393-0139	6.	1	2701-504X	14.	21.	2710-322X	12.	12.	2710-805A	20.	1.
1393-0139	13.	3.	2701-504X	14.	34.	2710-325X	13.	29.	2710-805X	20.	1.
1393-0139	14.	59.	2701-504X	14.	47.	2710-345X	5.	1.	2710-806A	20.	2.
1393-0139	18.	73.	2701-571X	2.	2.	2710-356X	1.	7.	2710-806X	20.	2.
1393-0139	80.	3.	2701-573A	1.	30.	2710-359X	5.	21.	2710-807A	21.	3.
1393-0140	5.	32.	2701-574X	1.	9.	2710-359X	7.	25.	2710-807X	21.	3.
1393-0140	6.	37.	2701-588X	15.	12.	2710-360X	5.	22.	2710-808A	21.	19.
1393-0140	6.	1	2701-613X	12.	21.	2710-360X	7.	24.	2710-808X	21.	19.
1393-0140	13.	2.	2701-634X	11.	19.	2710-361X	5.	23.	2710-809X	21.	2.
1393-0140	14.	58.	2701-635X	11.	12.	2710-361X	7.	23.	2710-810X	21.	18.
1393-0140	18.	72.	2701-637X	12.	13.	2710-362X	7.	27.	2710-811X	21.	6.

VARENUMMER	FIGUR	POS.	VARENUMMER	FIGUR	POS.	VARENUMMER	FIGUR	POS.	VARENUMMER	FIGUR	POS.
2710-812X	21.	11.	2711-948X	1.	58. 1	3710-305X	12.	3.	4710-0901	14.	56.
2710-813X	21.	5.	2712-041X	13.	24. 1	3710-309A	12.	2. 1	4710-0902	5.	30.
2710-814X	21.	16.	2712-042X	80.	12. 1	3710-309X	12.	2.	4710-0902	6.	32.
2710-815X	5.	39.	2712-043X	3.	4. 1	3710-310X	12.	8.	4710-0902	6. 1	32.
2710-816X	5.	40.	2712-047X	12.	16. 1	3710-313X	12.	6.	4710-0903	14.	1.
2710-817X	5.	41.	2712-048X	6. 1	12. 1	3710-319X	1.	24.	4710-0904	14.	13.
2710-819X	20.	12.	2712-049X	3.	34.	3710-350X	1.	16.	4710-0905	14.	26.
2710-819X	22.	12.	2712-050X	23.	24. 1	3710-357A	16.	27. 1	4710-0906	14.	39.
2710-822A	21.	4. 1	2712-051X	7.	14. 1	3710-357X	16.	27.	4710-0907	17.	1.
2710-822X	21.	4.	2712-055X	5.	10. 1	3710-450X	1.	34.	4710-0908	18.	70.
2710-823A	21.	15. 1	2712-055X	6. 1	10. 1	3710-516A	50. 1	0.	4710-0909	18.	60.
2710-823X	21.	15.	2712-082X	7.	37.	3710-516X	50.	0.	4710-0910	18.	50.
2710-826X	21.	7.	2712-083X	7.	14. 2	3710-521X	5.	20. 1	4710-0911	18.	80.
2710-827A	21.	17. 1	2712-088X	82.	3.	3710-521X	7.	2. 1	4710-0919	18.	1.
2710-827X	21.	17.	2712-088X	83.	3.	3710-524X	5.	29.	4710-0920	18.	10.
2710-868X	1.	25.	2712-093X	82.	5.	3710-524X	6.	31.	4710-0921	18.	20.
2710-889X	2.	28.	2712-093X	83.	5.	3710-524X	6. 1	31.	4710-0922	18.	30.
2710-890A	21.	20. 1	2718-125X	5.	2. 1	3710-530X	1.	1. 1	4710-0923	18.	40.
2710-890X	21.	20.	2718-125X	6. 1	2.	3710-539X	2.	26.	4710-1001	1.	19.
2710-891A	21.	21. 1	2718-125X	7.	13. 1	3710-541X	2.	27.	4710-1004	1.	40.
2710-891X	21.	21.	2718-126X	3.	11. 2	3710-547X	6.	3.	4710-1011	82.	1.
2710-892X	21.	8.	2718-127X	5.	1. 1	3710-547X	6. 1	3.	4710-1012	83.	1.
2710-893X	21.	9.	2718-127X	6.	1.	3710-565X	9.	2.	4710-1017	3.	33.
2710-894A	21.	26. 1	2718-127X	6. 1	1.	3710-566X	9.	4.			
2710-894X	21.	26.	2718-128X	3.	31. 1	3710-567X	9.	3.			
2710-895A	21.	25. 1	2718-163X	5.	13. 2	3710-569X	9.	1.			
2710-895X	21.	25.	2718-163X	7.	19. 2	3710-569X	10.	1.			
2710-896A	21.	24. 1	3065-540X	1.	14.	3710-571X	4.	1. 1			
2710-896X	21.	24.	3114-335X	11.	7.	3710-595X	7.	30.			
2710-897A	21.	23. 1	3125-182X	1.	26.	3710-639X	1.	44.			
2710-897X	21.	23.	3125-182X	14.	11.	3710-640X	1.	42.			
2710-898X	20.	11.	3125-182X	14.	24.	3710-653X	4.	12. 1			
2710-898X	22.	11.	3125-182X	14.	37.	3710-682X	5.	3. 1			
2710-900X	6. 1	6.	3125-182X	14.	50.	3710-685X	10.	7.			
2710-901X	6. 1	43.	3134-009X	1.	65.	3710-688X	10.	6.			
2710-902X	6. 1	42.	3134-019X	1.	51.	3710-691X	10.	5.			
2710-903X	6. 1	4.	3134-629X	1.	54.	3710-702X	20.	27.			
2710-904X	6. 1	5.	3134-634X	1.	72.	3710-719X	5.	11.			
2710-905X	6. 1	44.	3191-083X	3.	10.	3710-719X	6.	41.			
2710-906X	6. 1	45.	3234-562X	11.	13.	3710-725X	17.	2.			
2710-907X	6. 1	9.	3234-563X	11.	14.	3710-751X	7.	29.			
2710-908X	6. 1	8.	3701-047X	11.	21.	3710-755X	7.	29. 1			
2710-948X	6. 1	7.	3701-089X	20.	17.	3710-757X	2.	13. 1			
2710-949X	6. 1	41.	3701-175X	15.	14.	3710-765X	20.	8.			
2710-983X	22.	28.	3701-295X	2.	6.	3710-777X	20.	25.			
2710-984X	22.	2.	3701-295X	5.	15.	3710-796X	21.	1.			
2710-985X	22.	1.	3701-295X	7.	21.	3710-992X	22.	27.			
2710-986X	12.	25.	3701-295X	12.	5. 1	3710-997X	22.	8.			
2711-001X	23.	18.	3701-498X	1.	17.	3710-998X	22.	25.			
2711-002X	23.	22.	3701-586X	15.	9.	3711-004X	23.	9.			
2711-007X	23.	16.	3701-596A	11.	31.	3711-019X	23.	11.			
2711-008X	23.	17.	3701-610A	12.	11.	3711-029X	23.	2.			
2711-026X	23.	14.	3701-677X	11.	23.	3711-030X	23.	1.			
2711-027X	23.	15.	3701-677X	22.	17.	3711-067X	17.	17.			
2711-028X	1.	52.	3701-770X	11.	6.	3711-200A	3.	2. 3			
2711-036X	23.	4.	3701-798X	5.	20.	3711-200B	3.	2. 4			
2711-038X	23.	5.	3701-798X	7.	2.	3711-200X	3.	2. 2			
2711-044X	23.	7.	3702-280X	81.	5.	3711-207X	23.	21.			
2711-045X	23.	6.	3702-339X	12.	11. 1	3711-281X	1.	53.			
2711-047X	20.	29.	3710-005X	4.	1.	3711-307X	24.	3.			
2711-047X	22.	3.	3710-017X	4.	2.	3711-316X	1.	16. 1			
2711-049X	23.	19.	3710-017X	7.	11. 1	3711-341X	24.	1.			
2711-060X	21.	22.	3710-019X	5.	3.	3711-648X	30. 1	0.			
2711-064X	23.	34.	3710-031X	4.	5.	3711-871X	1.	69.			
2711-076X	22.	7.	3710-031X	7.	34.	3711-988X	30. 2	0.			
2711-077X	22.	26.	3710-032X	4.	4.	3712-044X	1.	22. 1			
2711-088X	8.	4.	3710-032X	7.	35.	3712-045X	4.	18. 1			
2711-089X	8.	5.	3710-033X	4.	3.	3712-046X	1.	24. 1			
2711-153X	23.	3.	3710-033X	7.	36.	3712-052X	7.	12. 1			
2711-154X	23.	13.	3710-034X	7.	11.	3712-053X	6. 1	3. 1			
2711-155X	23.	12.	3710-050X	1.	1.	3712-054X	5.	3. 2			
2711-157X	5.	13. 1	3710-085A	3.	2. 1	3712-087X	82.	2.			
2711-157X	7.	19. 1	3710-085X	3.	2.	3712-087X	83.	2.			
2711-194X	23.	24.	3710-088X	1.	3.	3712-094X	83.	4.			
2711-208X	23.	23.	3710-098X	7.	12.	3712-095X	82.	4.			
2711-221X	23.	30.	3710-100X	1.	22.	3718-150X	3.	2. 5			
2711-222X	1.	64.	3710-101A	1.	20.	3718-153X	5.	20. 2			
2711-272X	23.	8.	3710-103X	1.	29.	3718-153X	7.	2. 2			
2711-286X	1.	55.	3710-128X	7.	15.	3718-156X	3.	3. 1			
2711-287X	1.	62.	3710-131X	7.	1.	3750-600X	1.	48.			
2711-288X	1.	60.	3710-134X	7.	16.	3889-180A	3.	99. 1			
2711-289X	1.	56.	3710-137X	3.	3.	3889-180X	3.	99.			
2711-290X	1.	57.	3710-209X	30.	0.	4000-1023	2.	21.			
2711-291X	1.	58.	3710-210X	31.	0.	4000-1044	2.	25.			
2711-292X	1.	59.	3710-245X	4.	18.	4000-1050	2.	21. 1			
2711-310X	1.	61.	3710-275X	4.	12.	4110-9008	1.	18.			
2711-345X	24.	2.	3710-293X	12.	20.	4700-1007	1.	36.			
2711-412X	17.	18. 1	3710-295A	12.	9. 1	4700-1009	81.	1.			
2711-476X	18.	54.	3710-295X	12.	9.	4710-0101	51.	0.			
2711-477X	18.	62.	3710-298A	12.	7. 1	4710-0801	16.	1.			
2711-713X	1.	68.	3710-298X	12.	7.	4710-0802	16.	20.			
2711-746X	20.	28. 1	3710-301X	12.	10.	4710-0803	16.	32.			
2711-947X	1.	73.	3710-305A	12.	3. 1	4710-0807	16.	32. 1			

Fig. 1

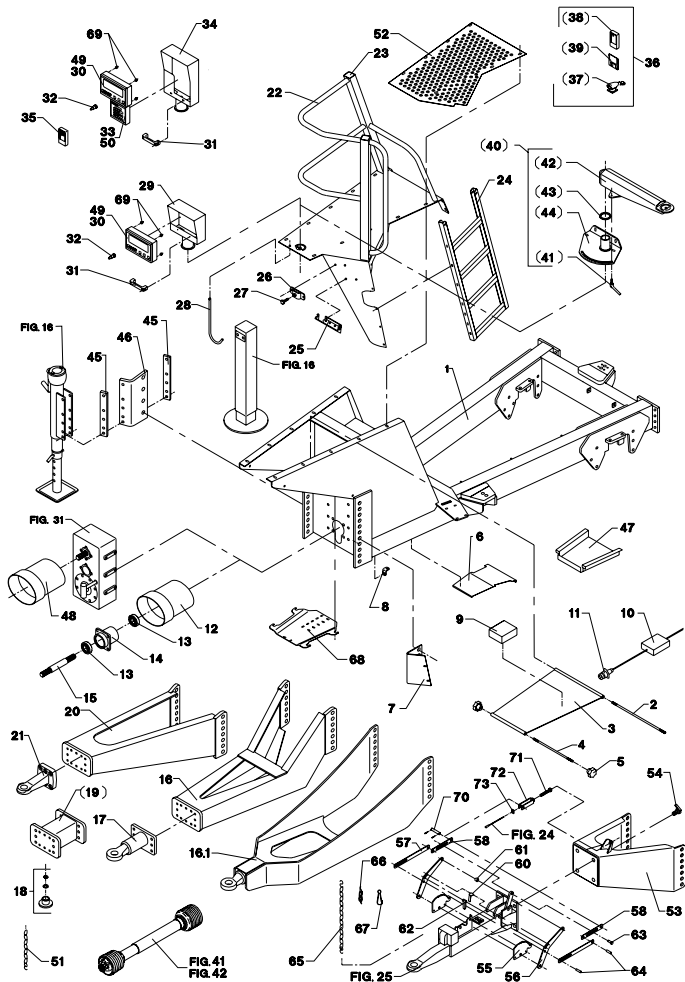


Fig. 2

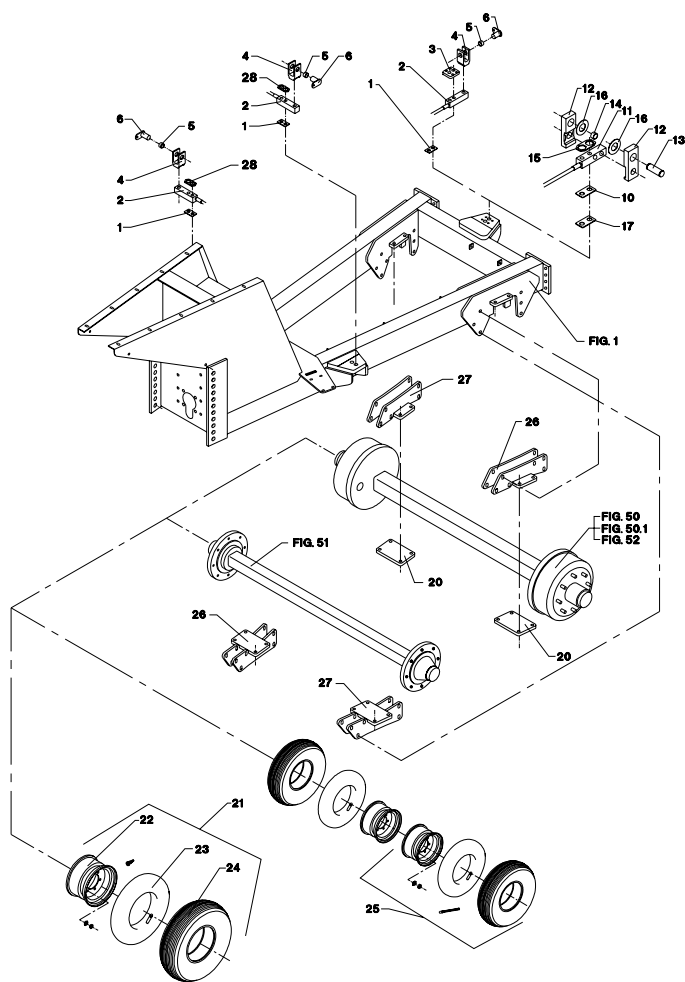


Fig. 3

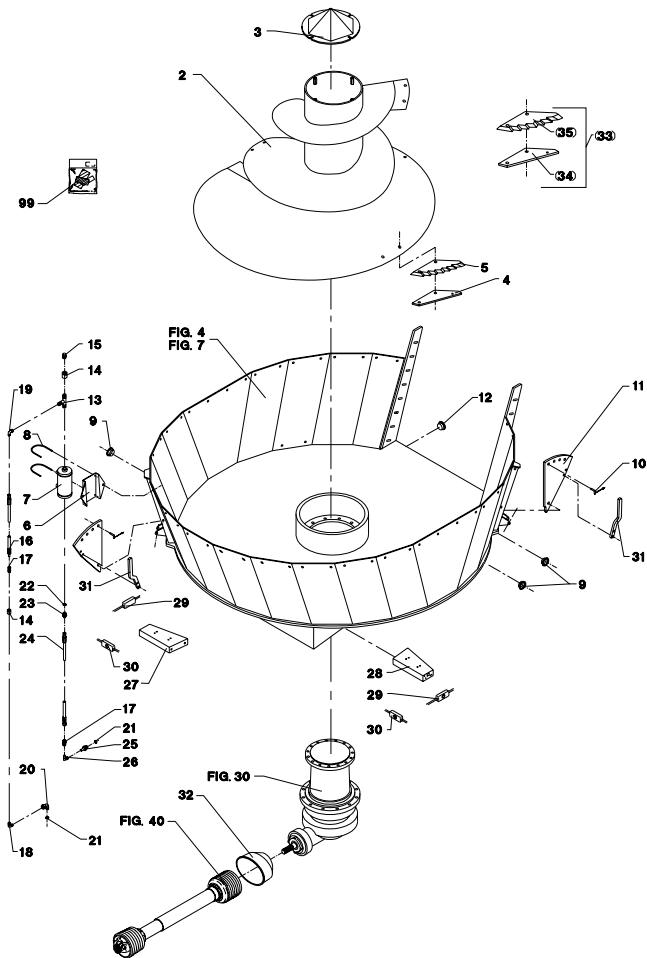


Fig. 4

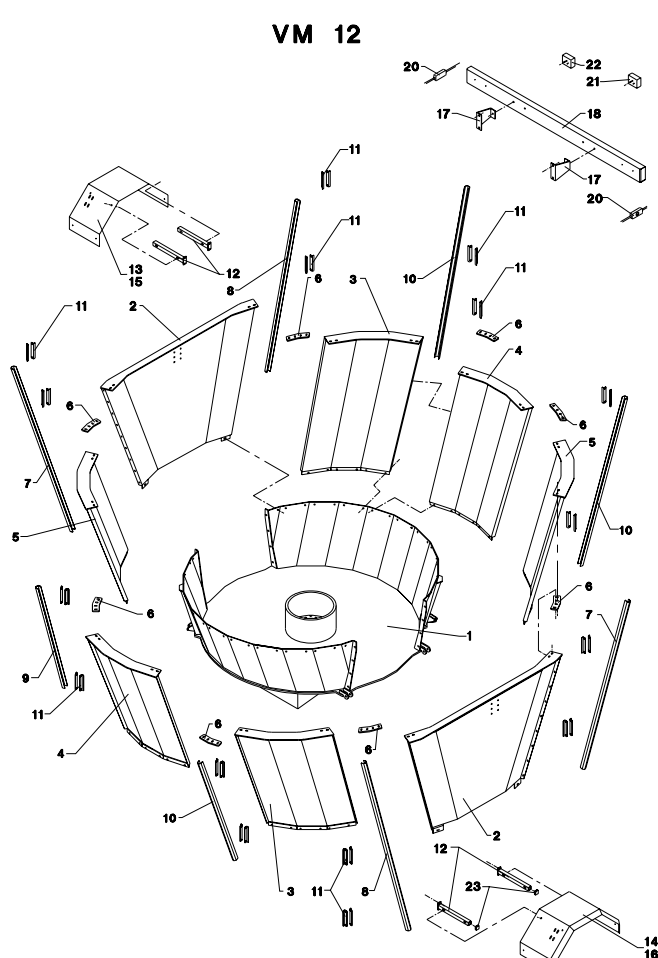


Fig. 5

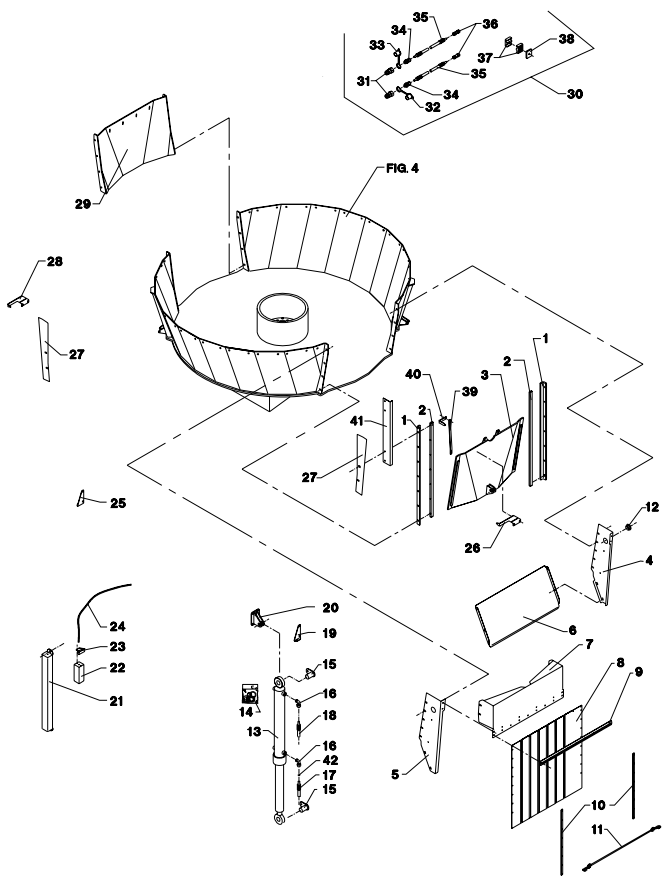


Fig. 6

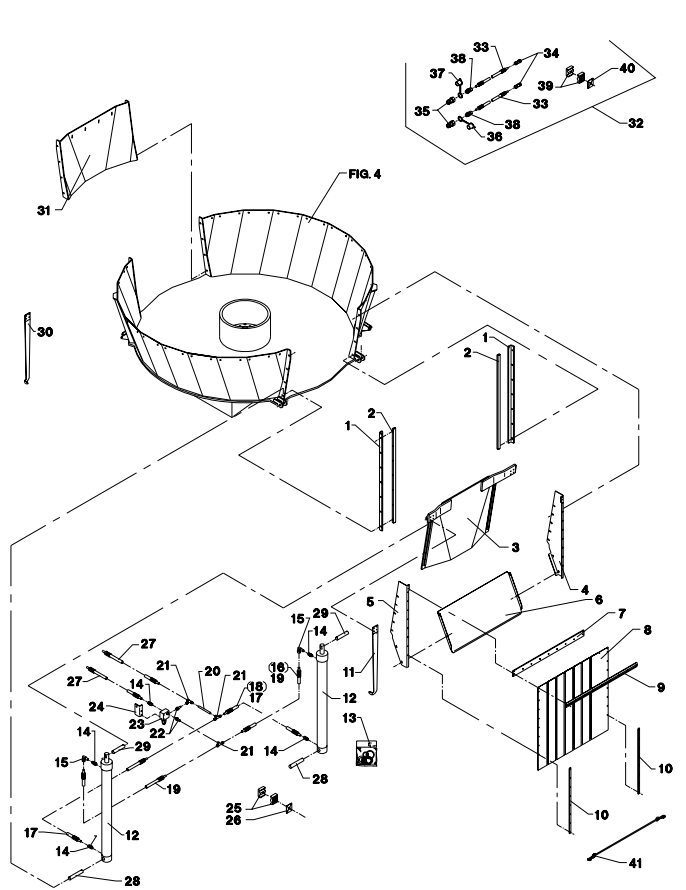


Fig. 6.1

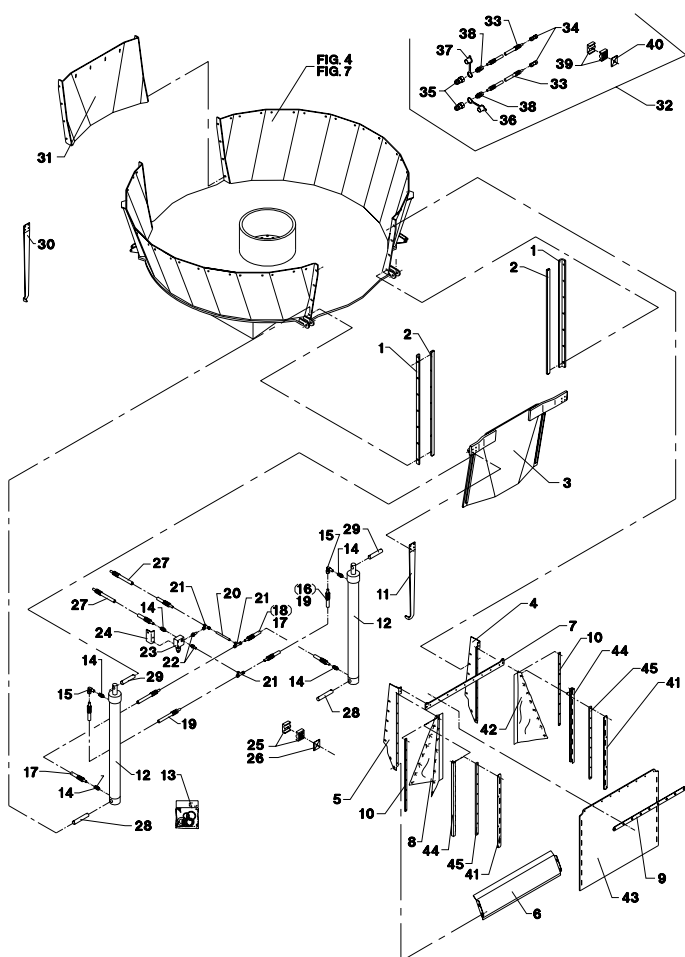


Fig. 7

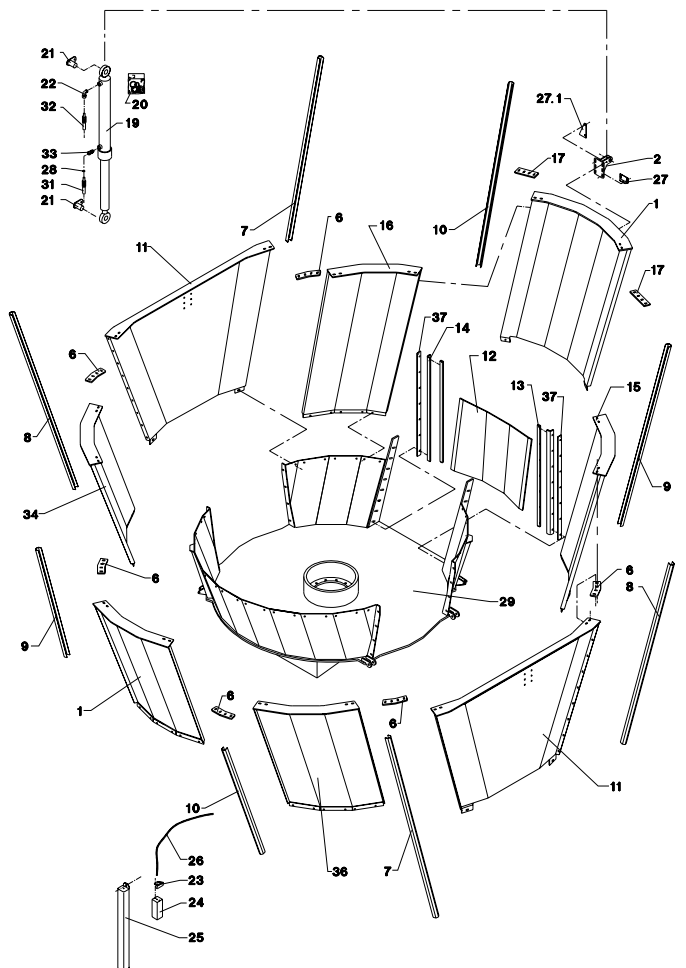


Fig. 8

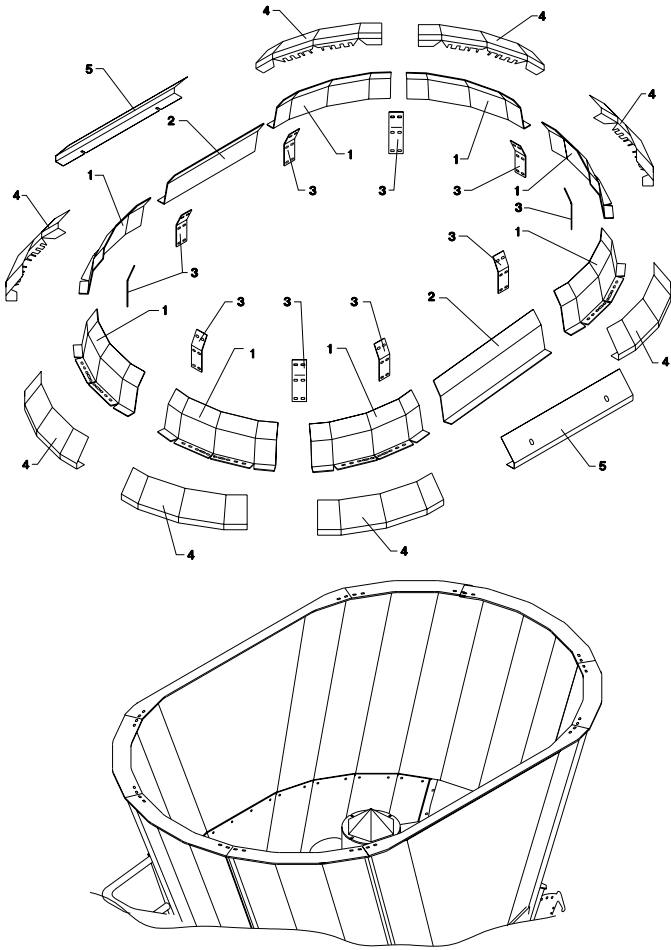


Fig. 9

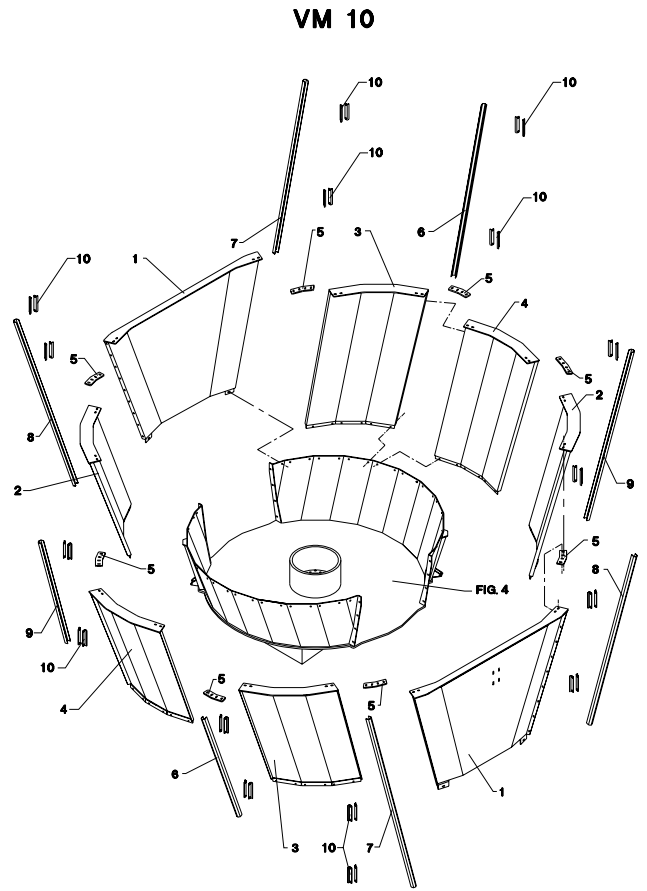


Fig. 10

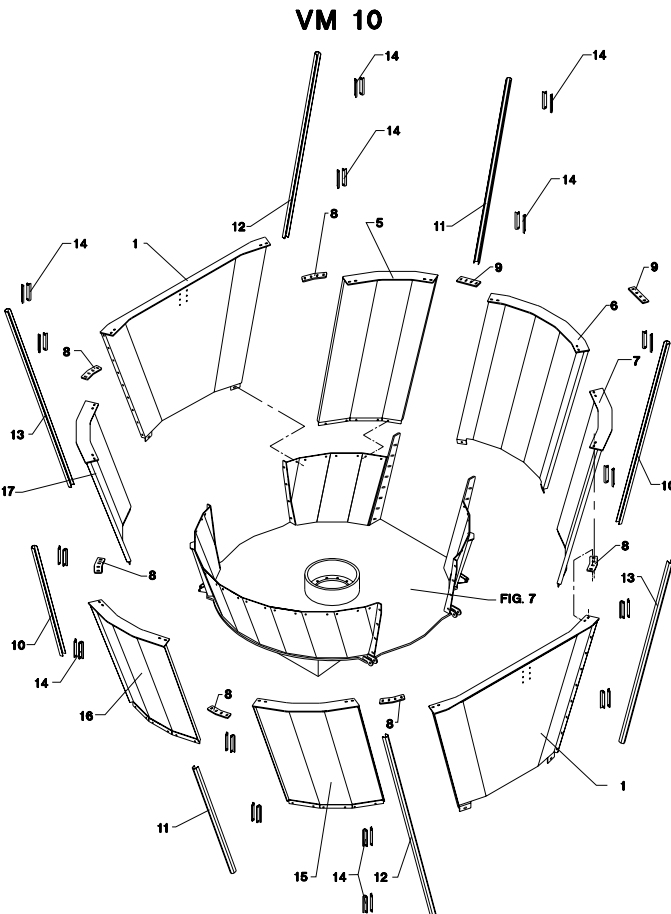


Fig. 11

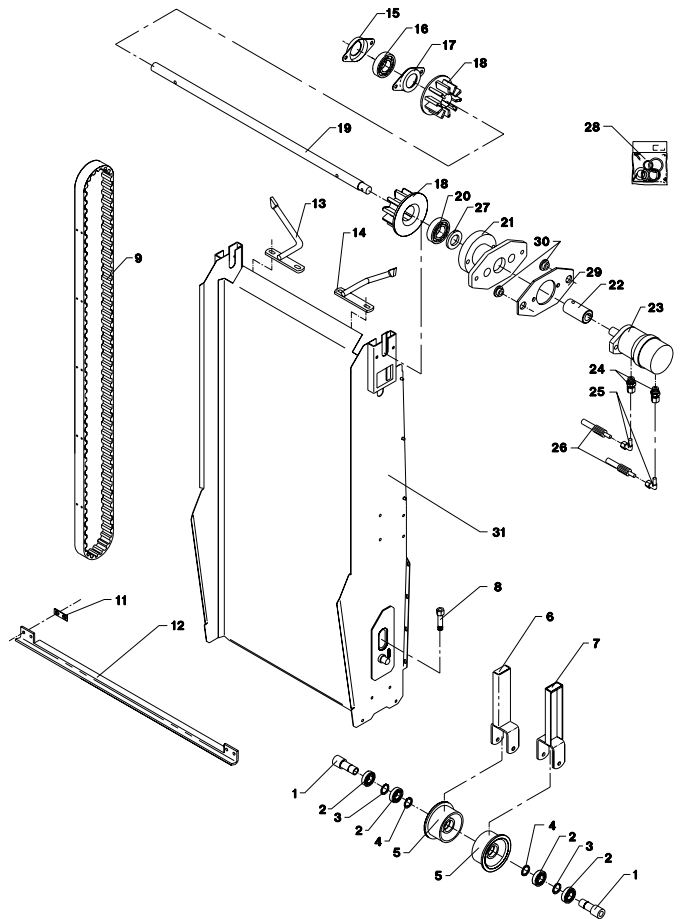


Fig. 12

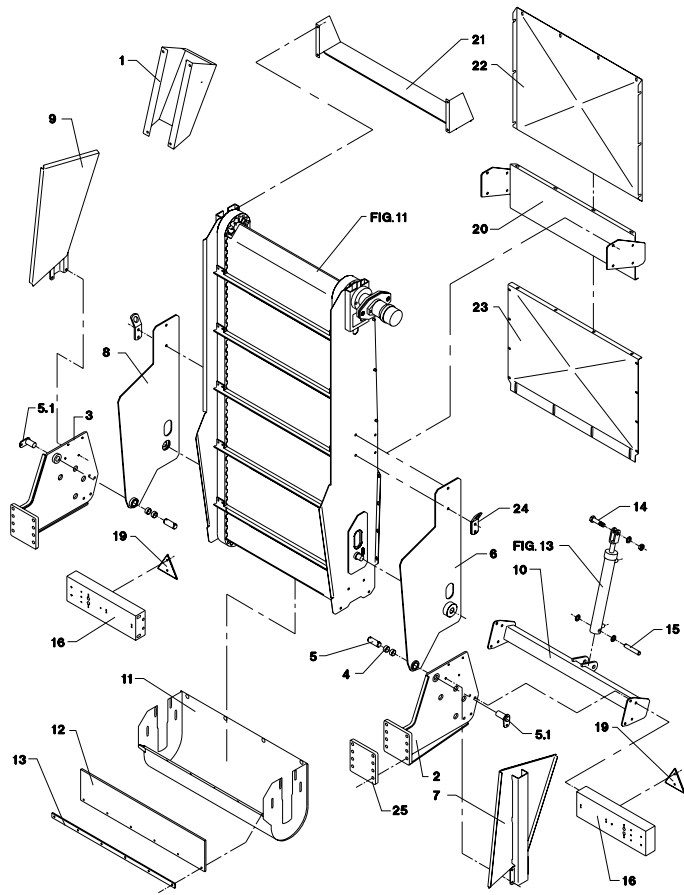


Fig. 13

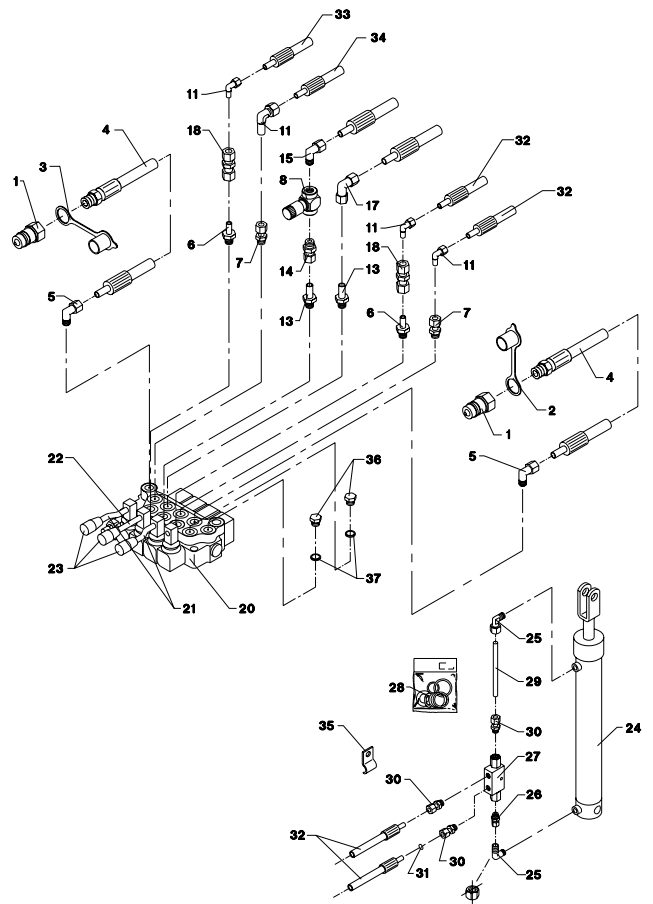


Fig. 14

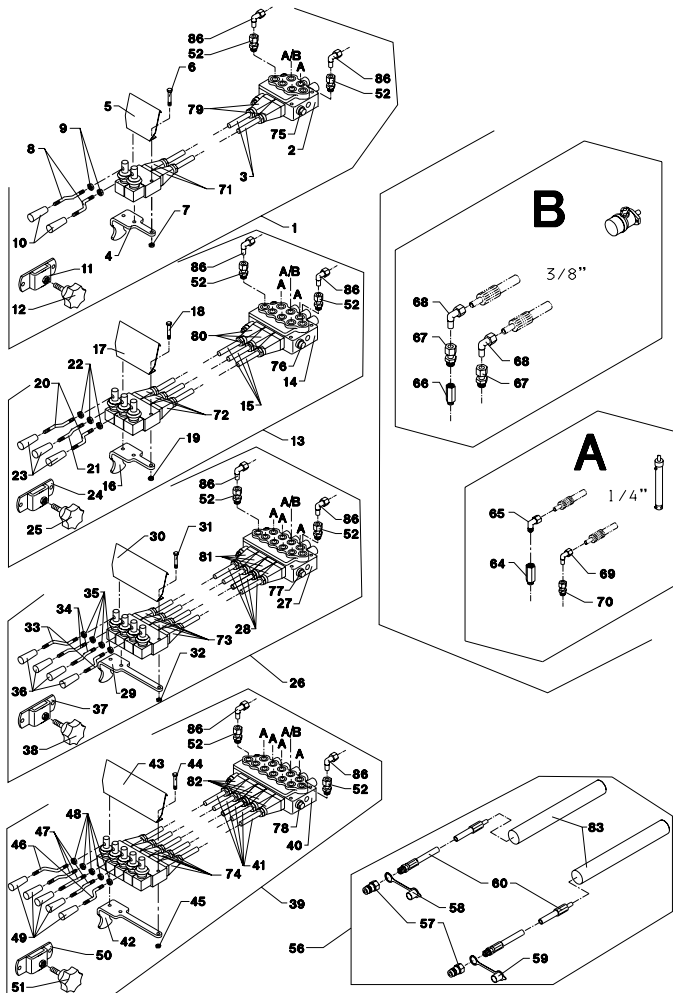


Fig. 15

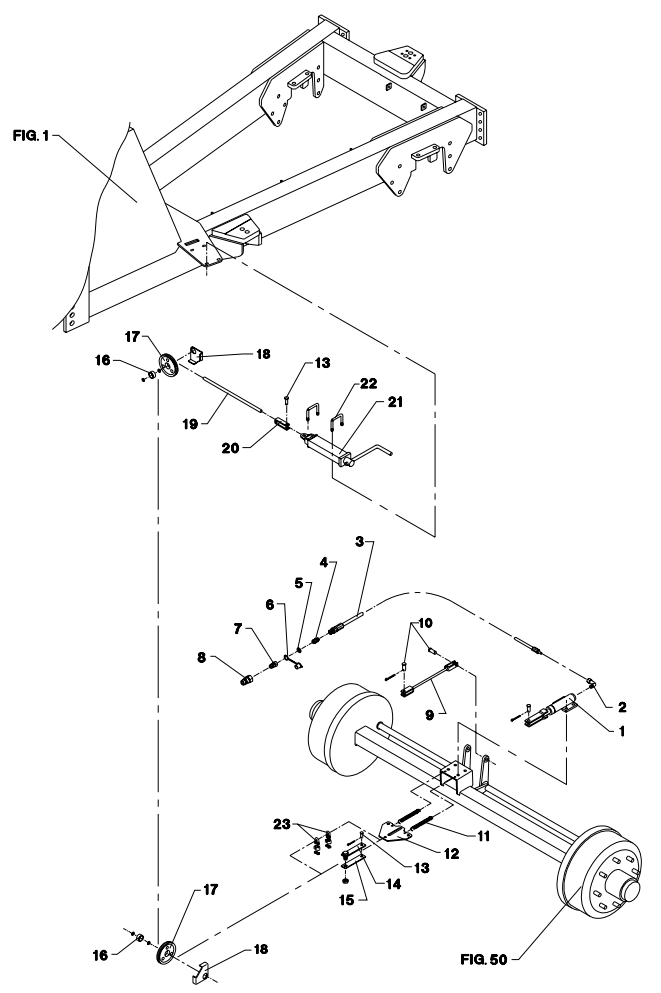


Fig. 16

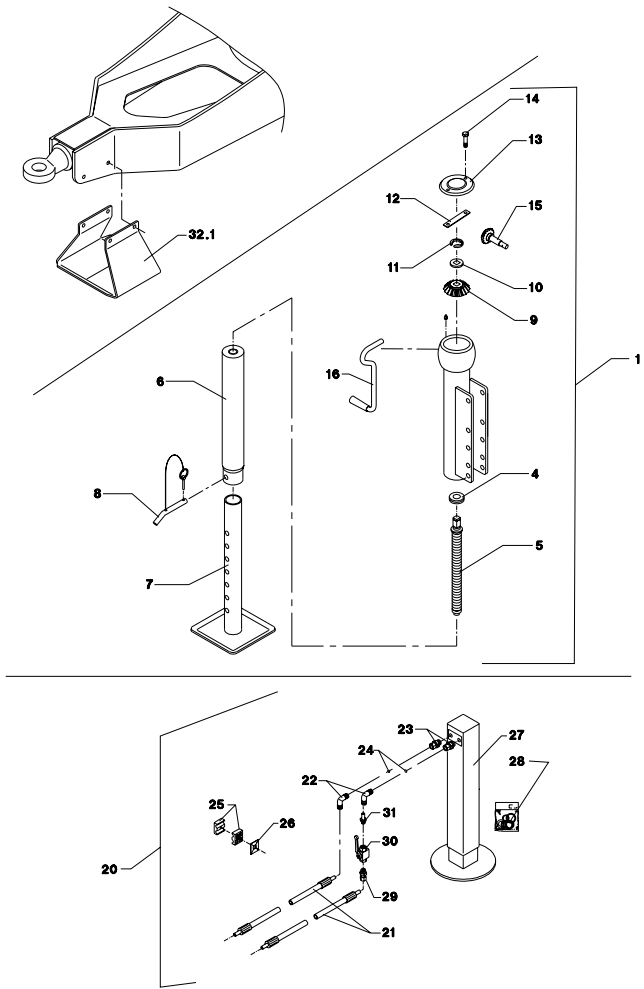


Fig. 17

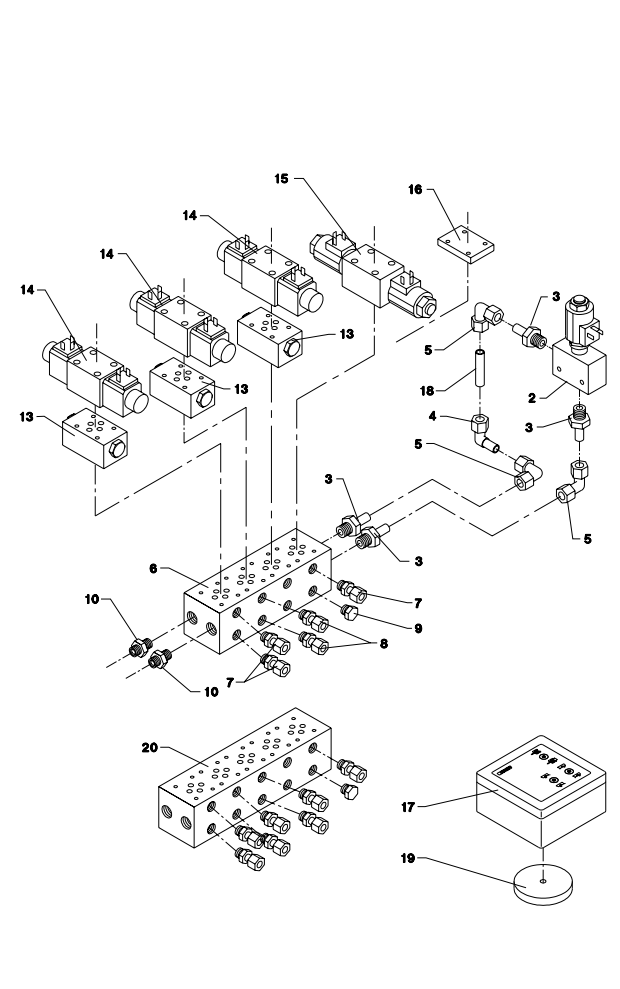


Fig. 18

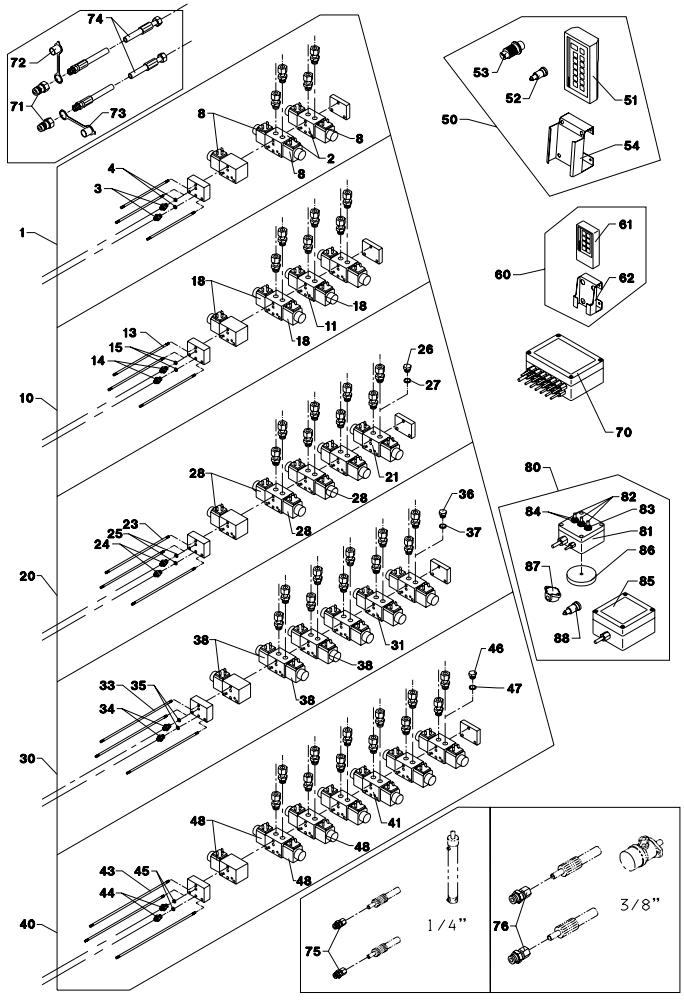


Fig. 20

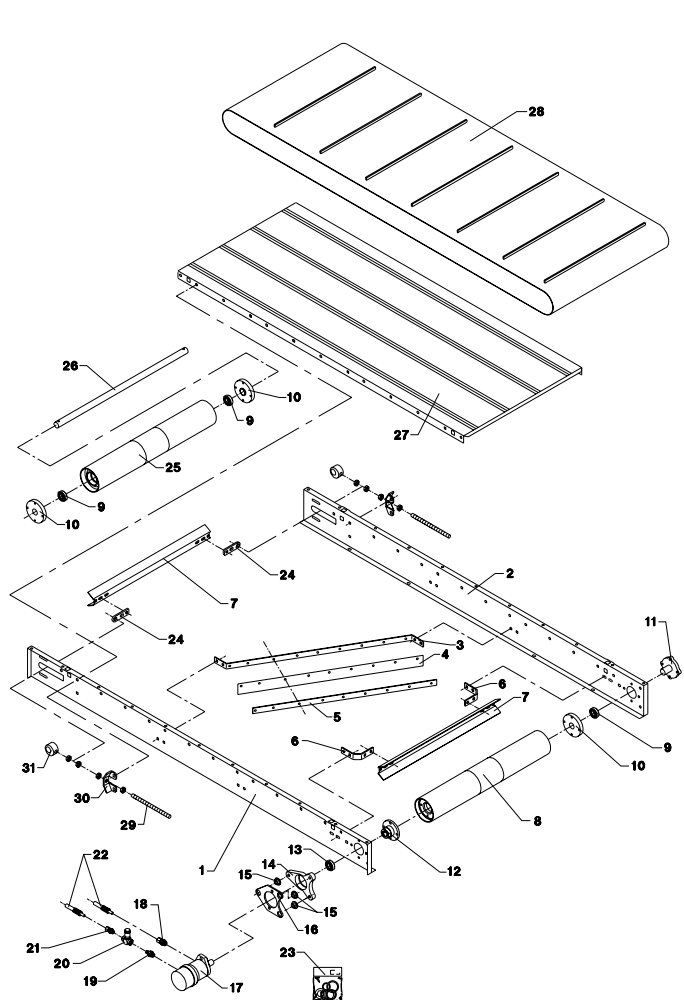


Fig. 21

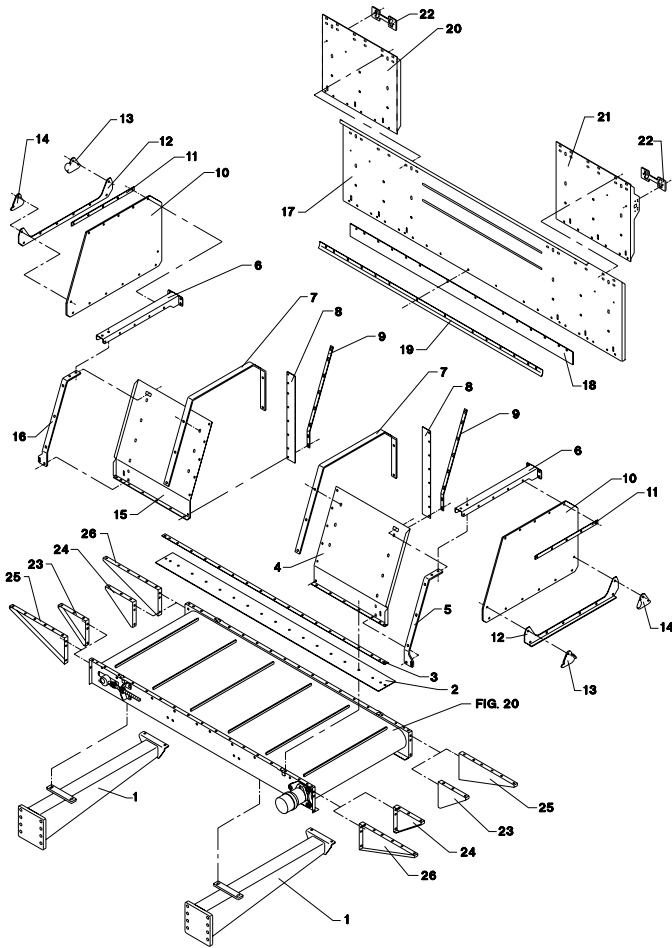


Fig. 22

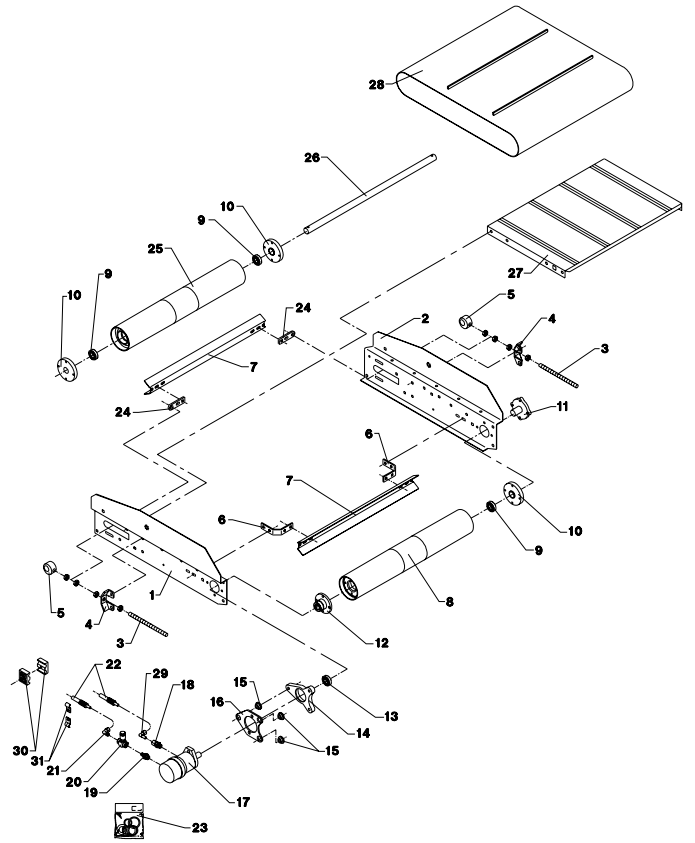


Fig. 23

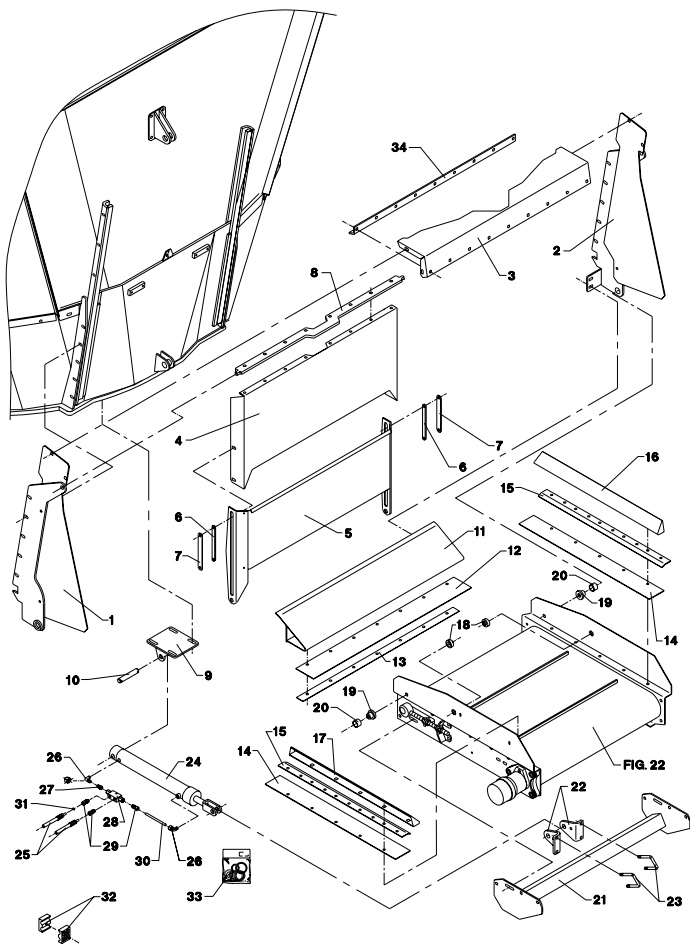


Fig. 24

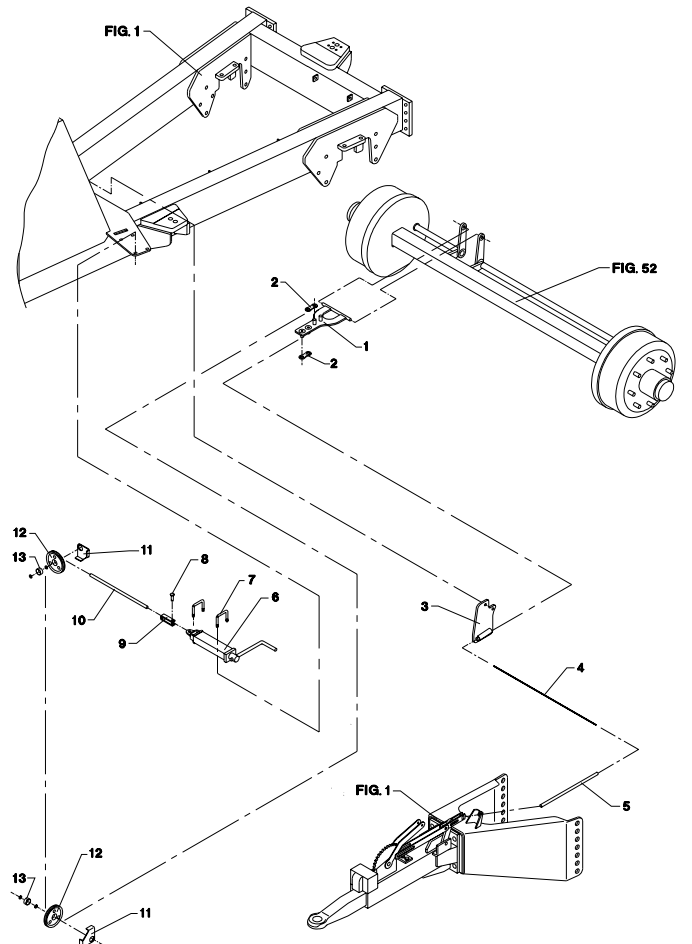


Fig. 25

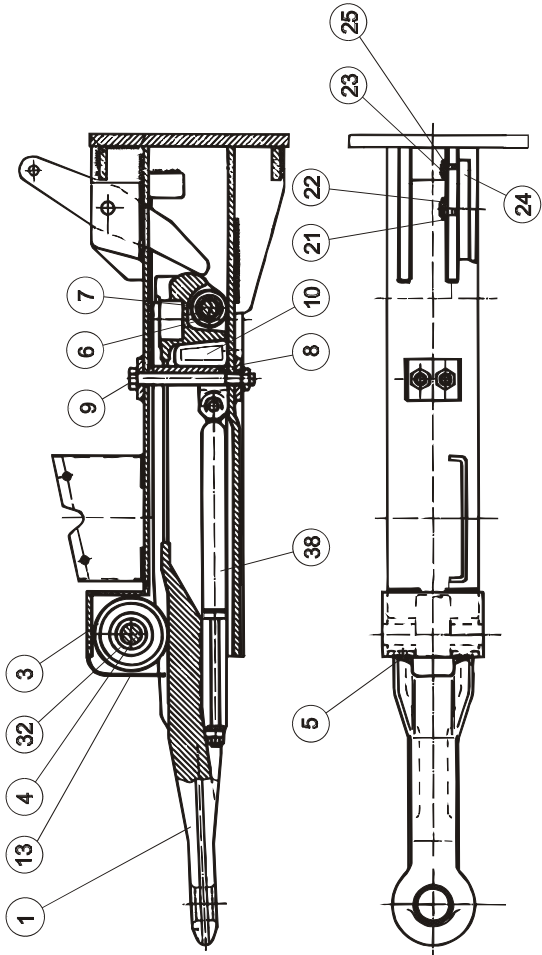


Fig. 30

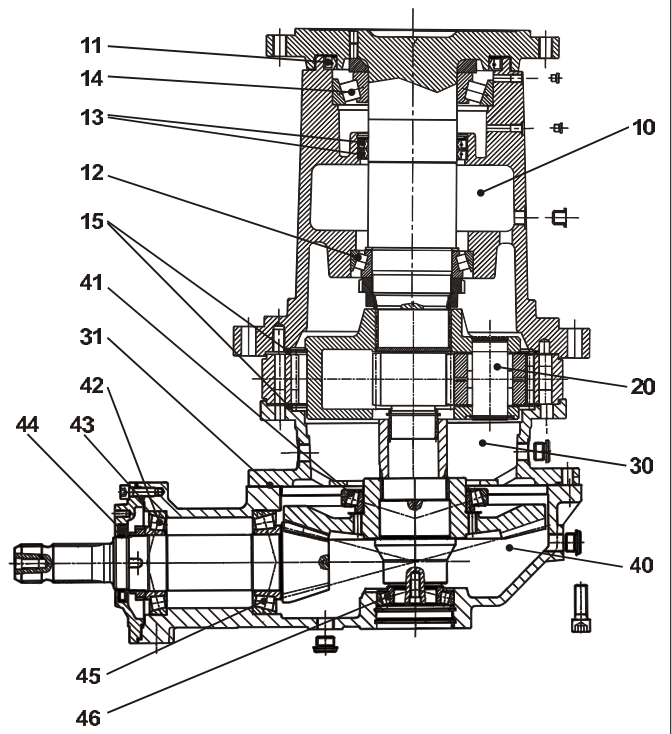


Fig. 30.1

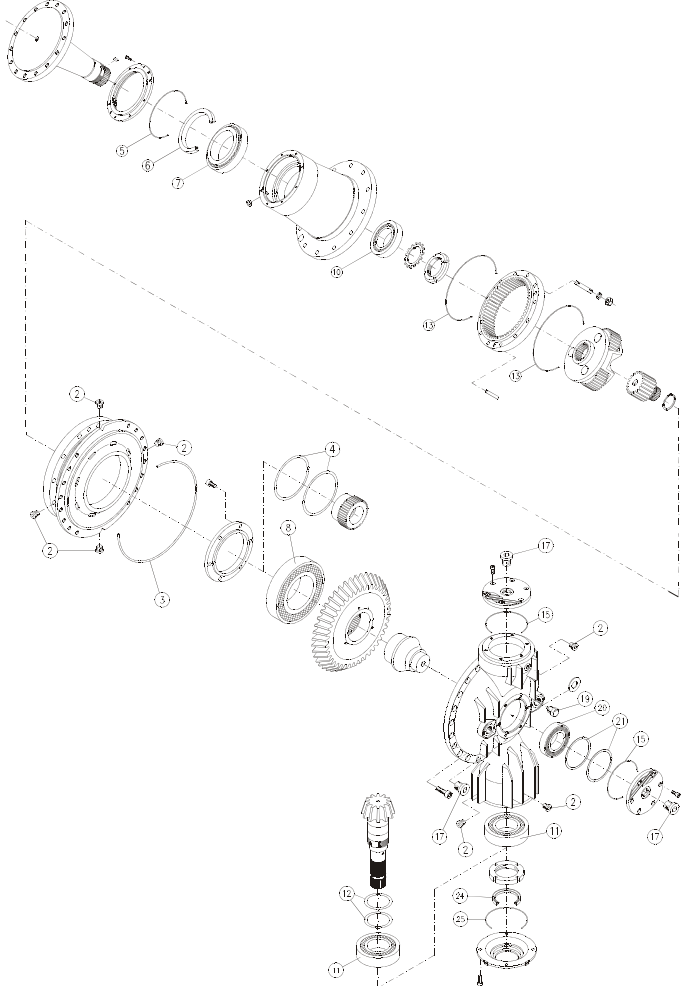


Fig. 30.2

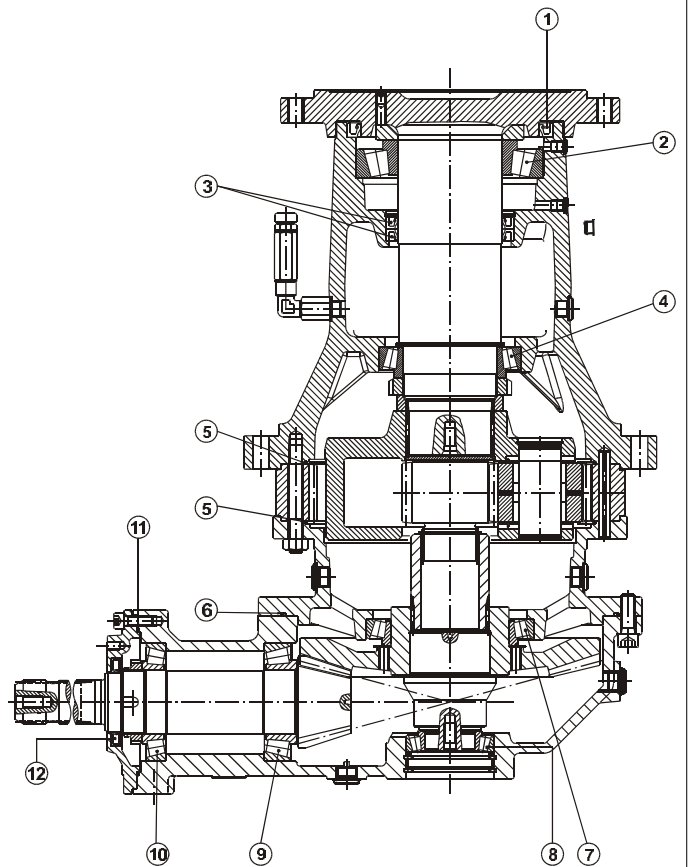


Fig. 31

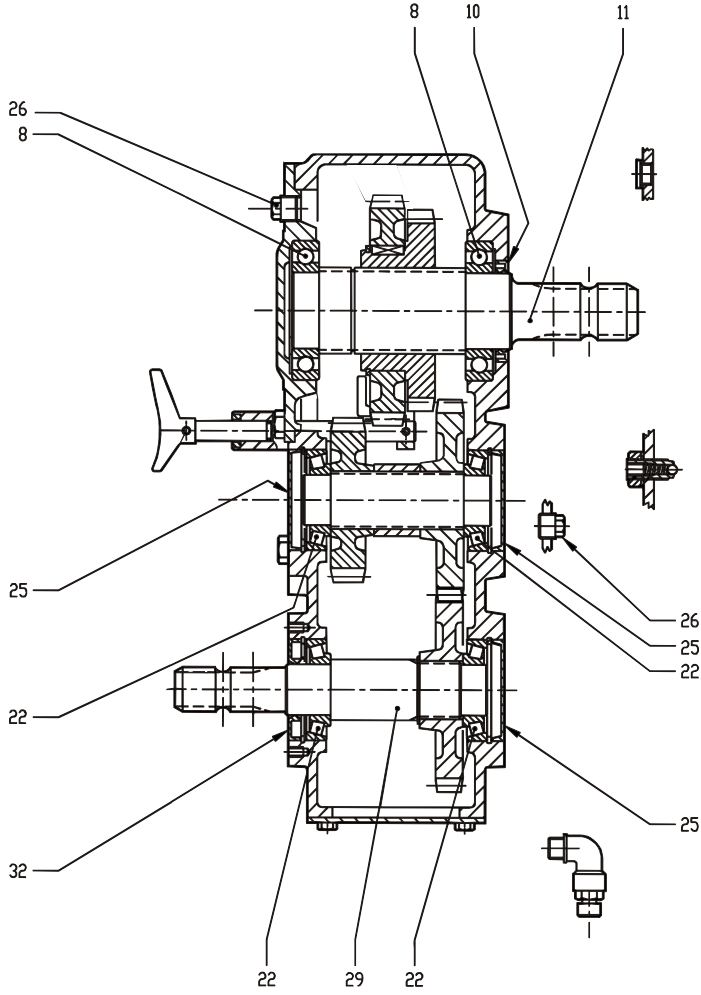


Fig. 40

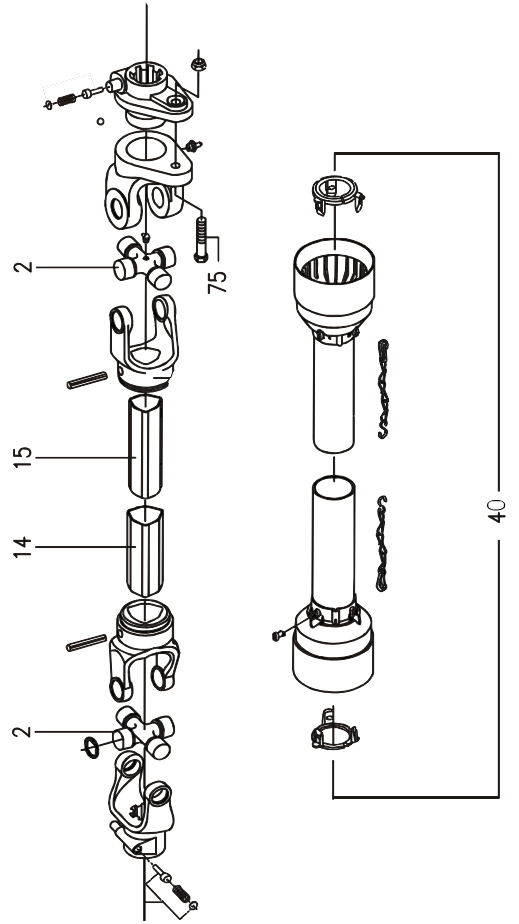


Fig. 41

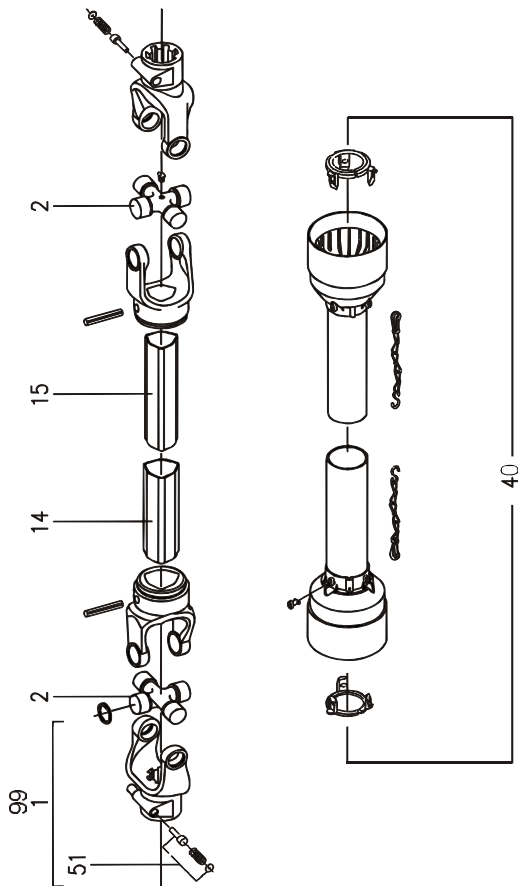


Fig. 41.1

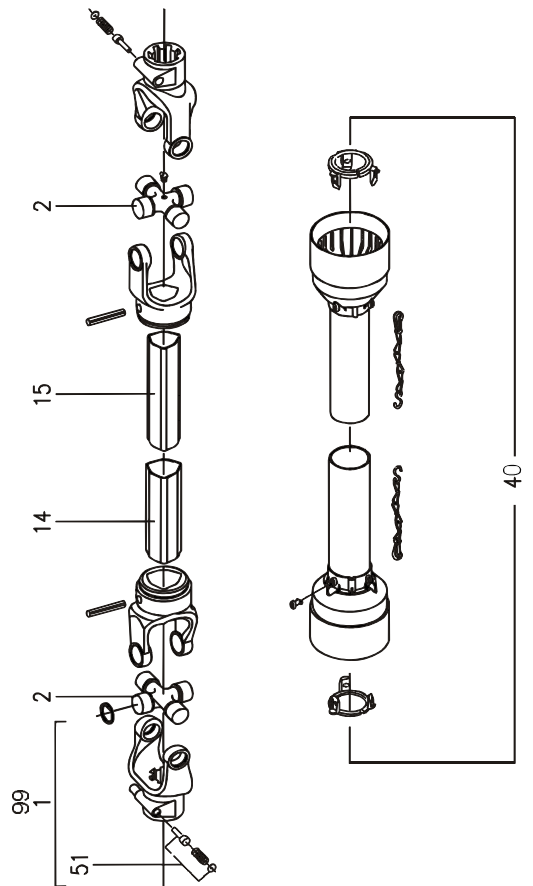


Fig. 42

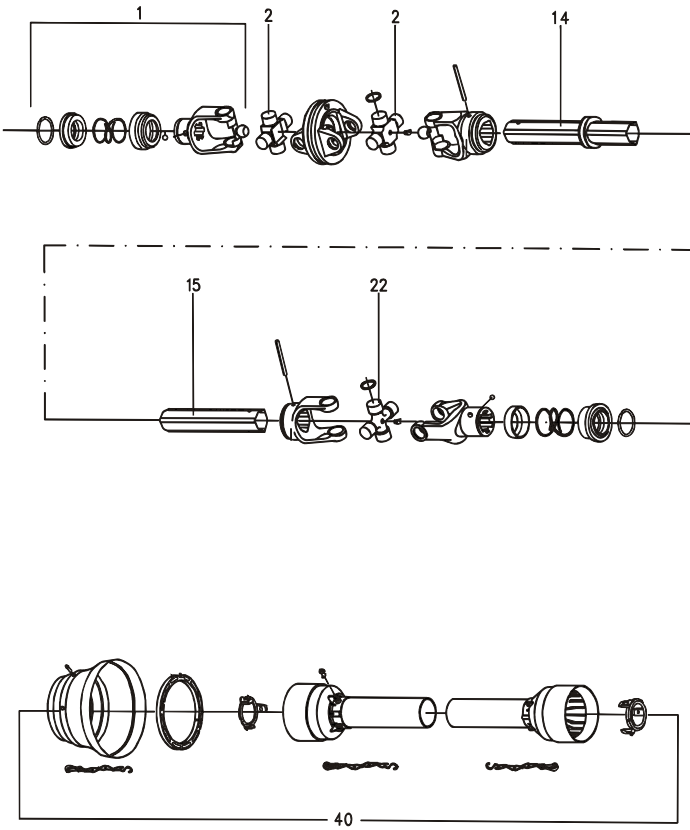


Fig. 50

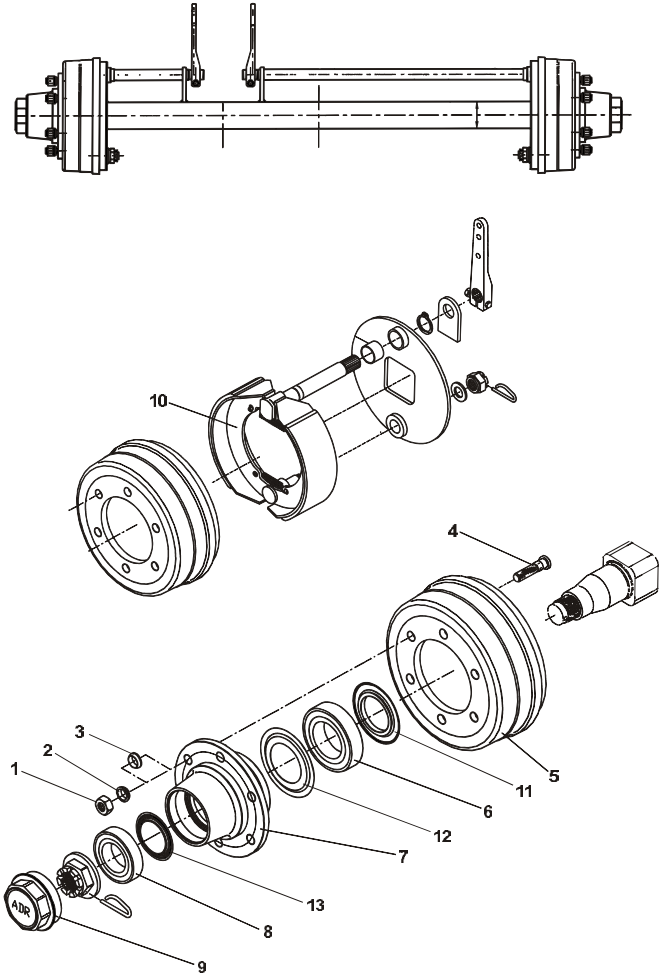


Fig. 50.1

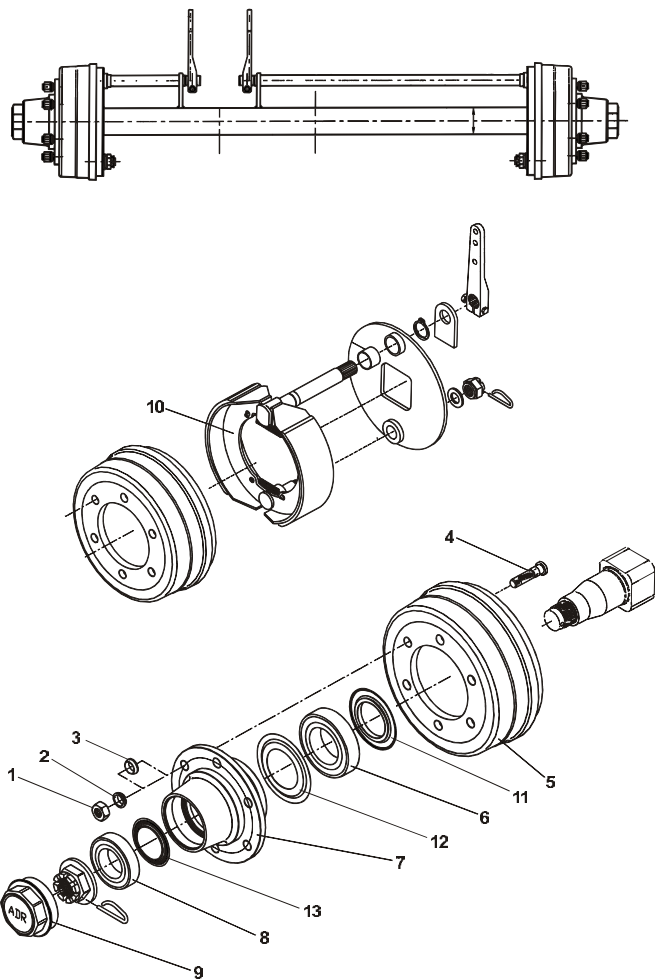


Fig. 51

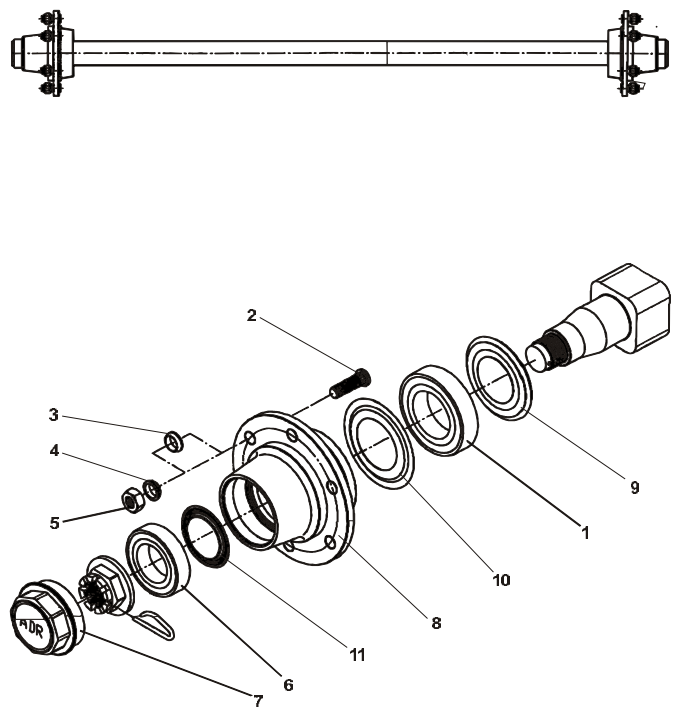


Fig. 52

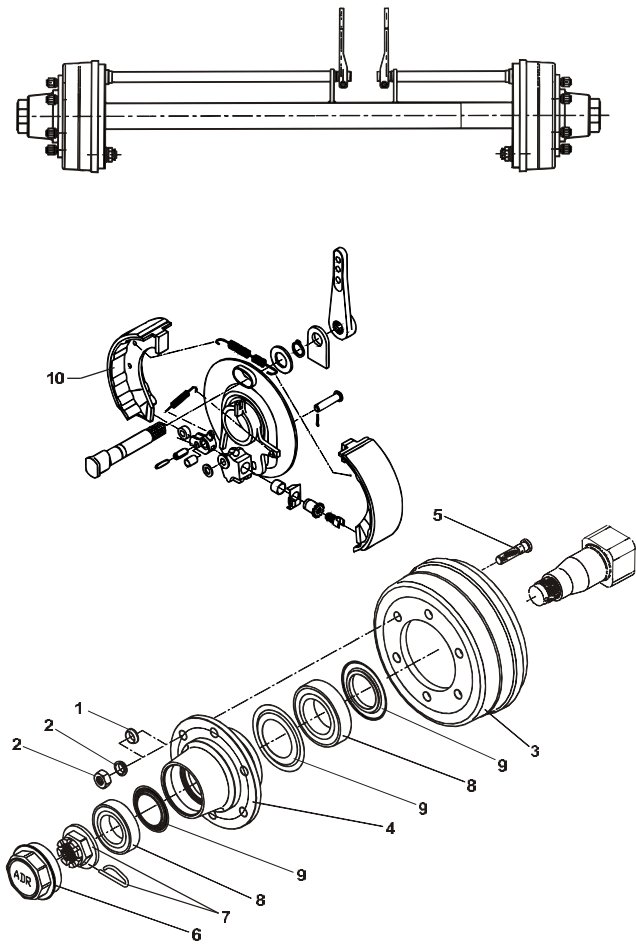


Fig. 80

TILBEHØR - ZUBEHÖR - ACCESSORIES

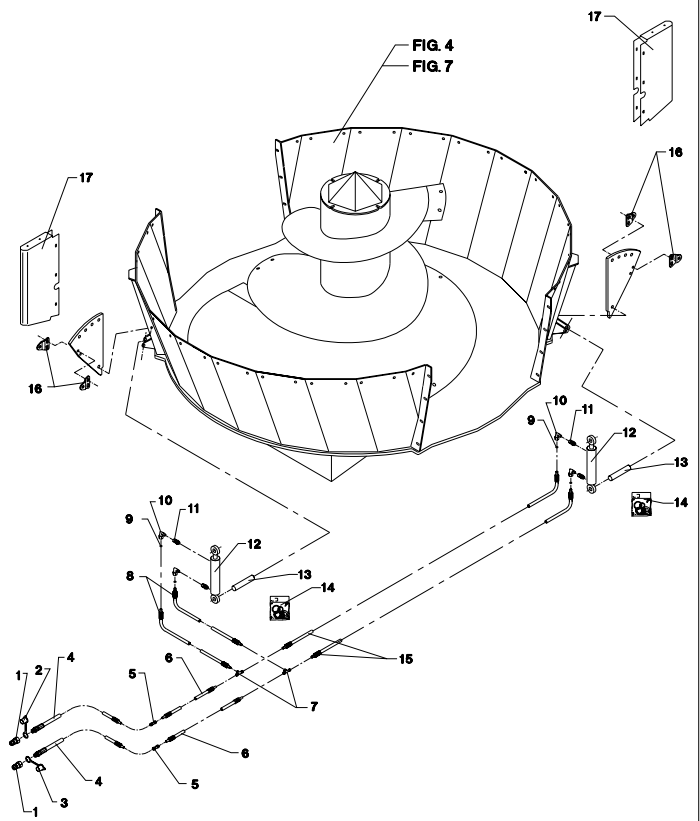


Fig. 81

TILBEHØR - ZUBEHÖR - ACCESSORIES

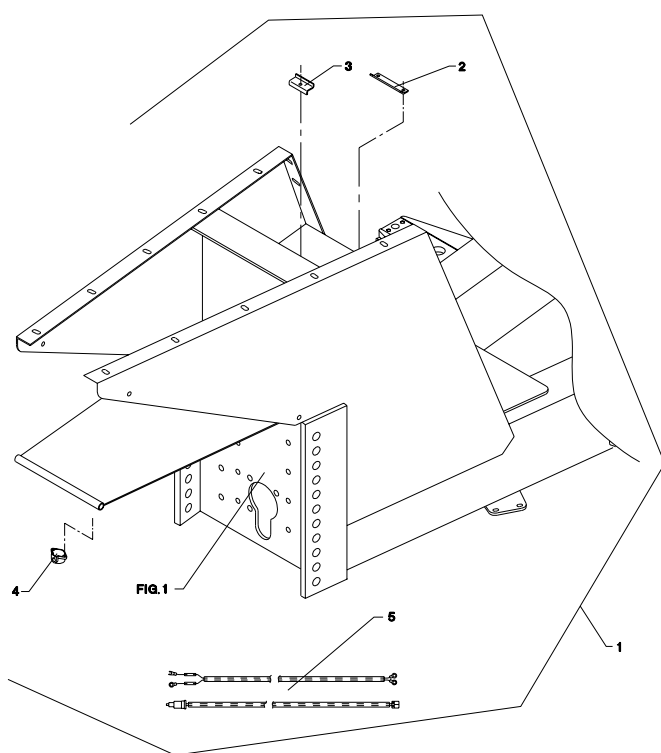


Fig. 82

TILBEHØR - ZUBEHÖR - ACCESSORIES

VM 10

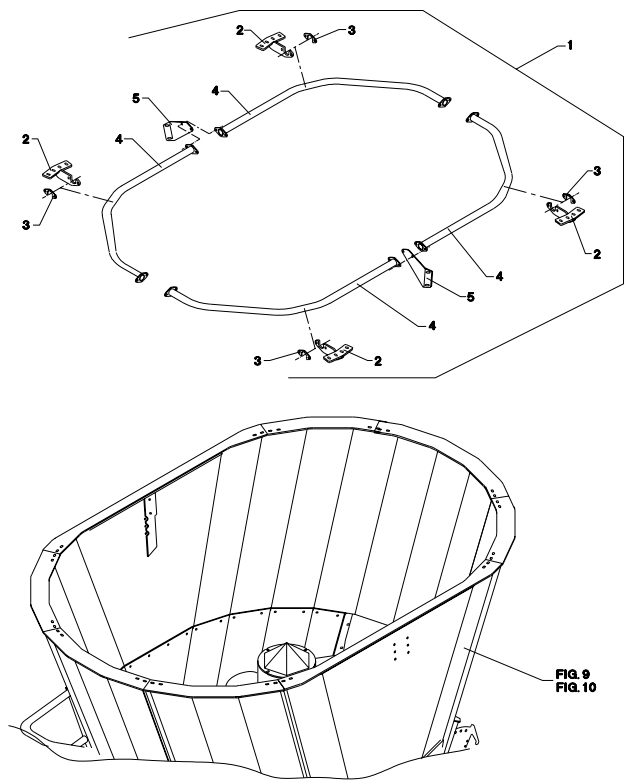
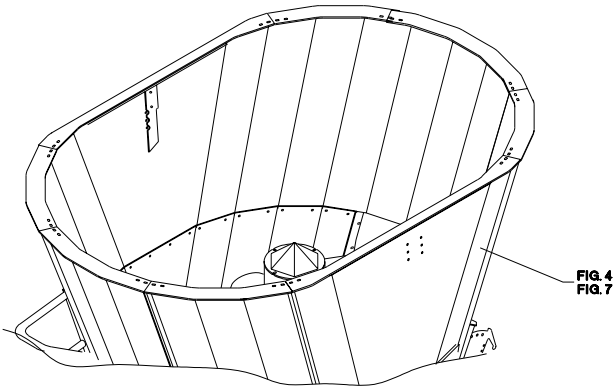
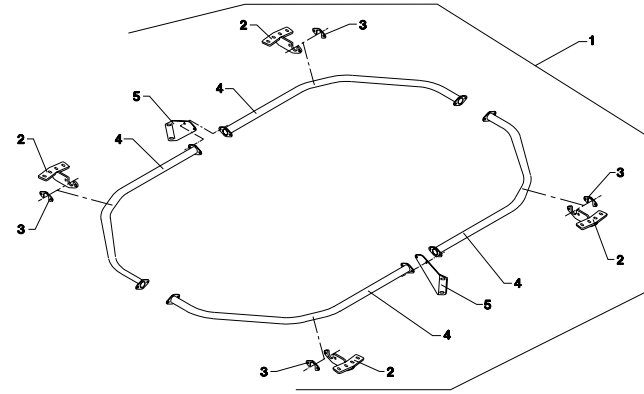


Fig. 83

TILBEHØR - ZUBEHÖR - ACCESSORIES

VM 12



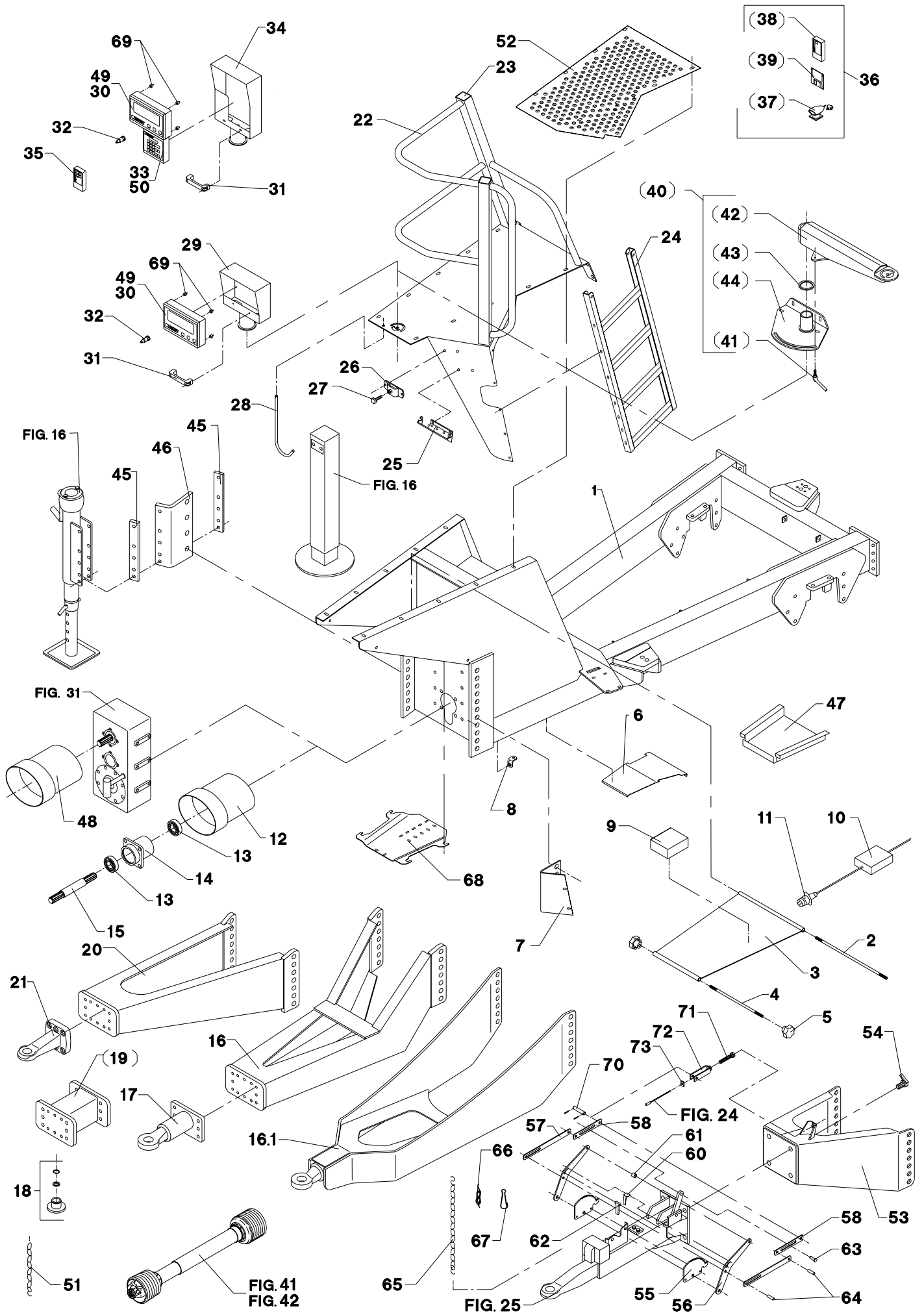
RESERVEDELSLISTE

ERSATZTEILLISTE

SPARE PARTS LIST

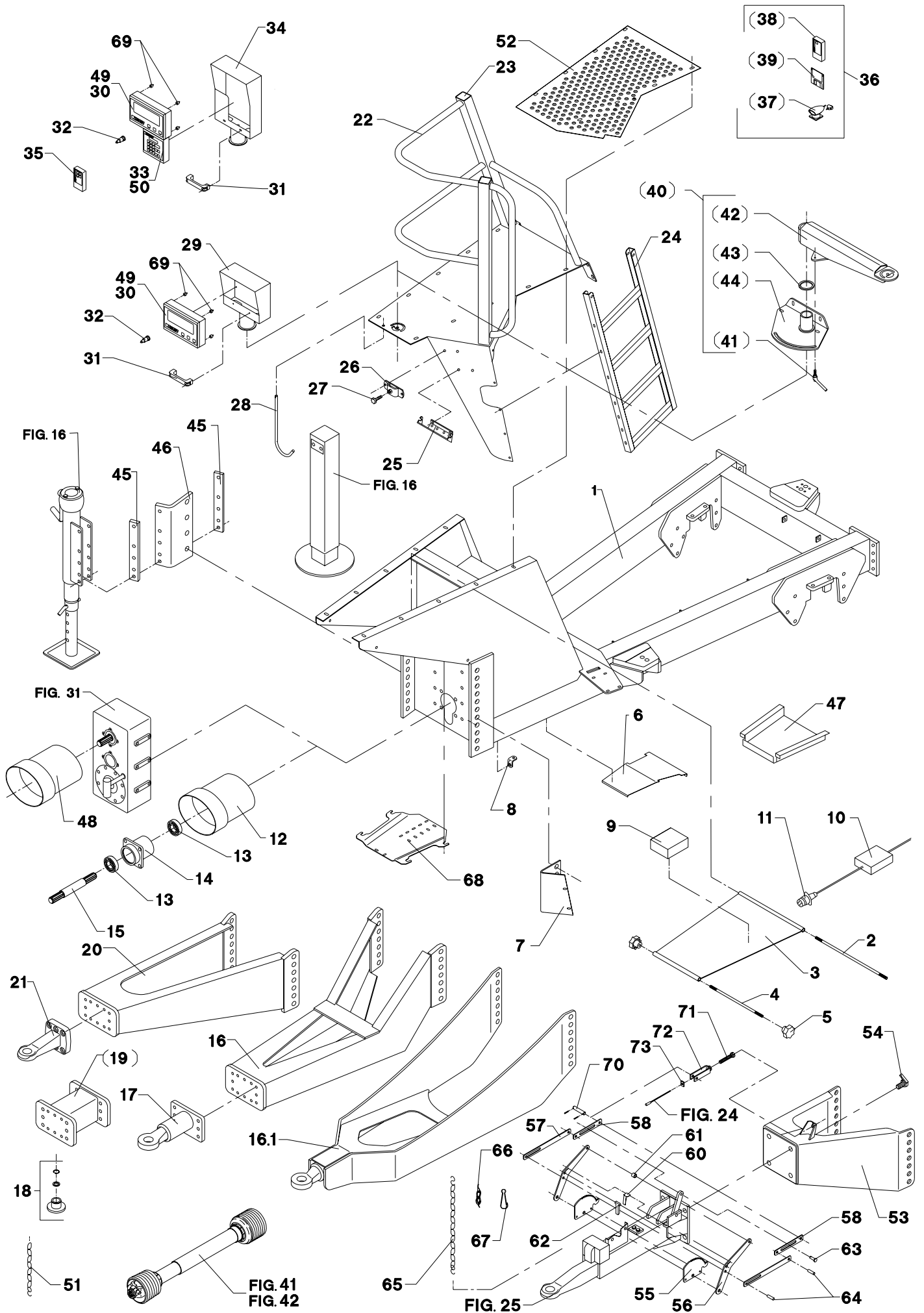
LISTE DE PIÈCES

Fig. 1



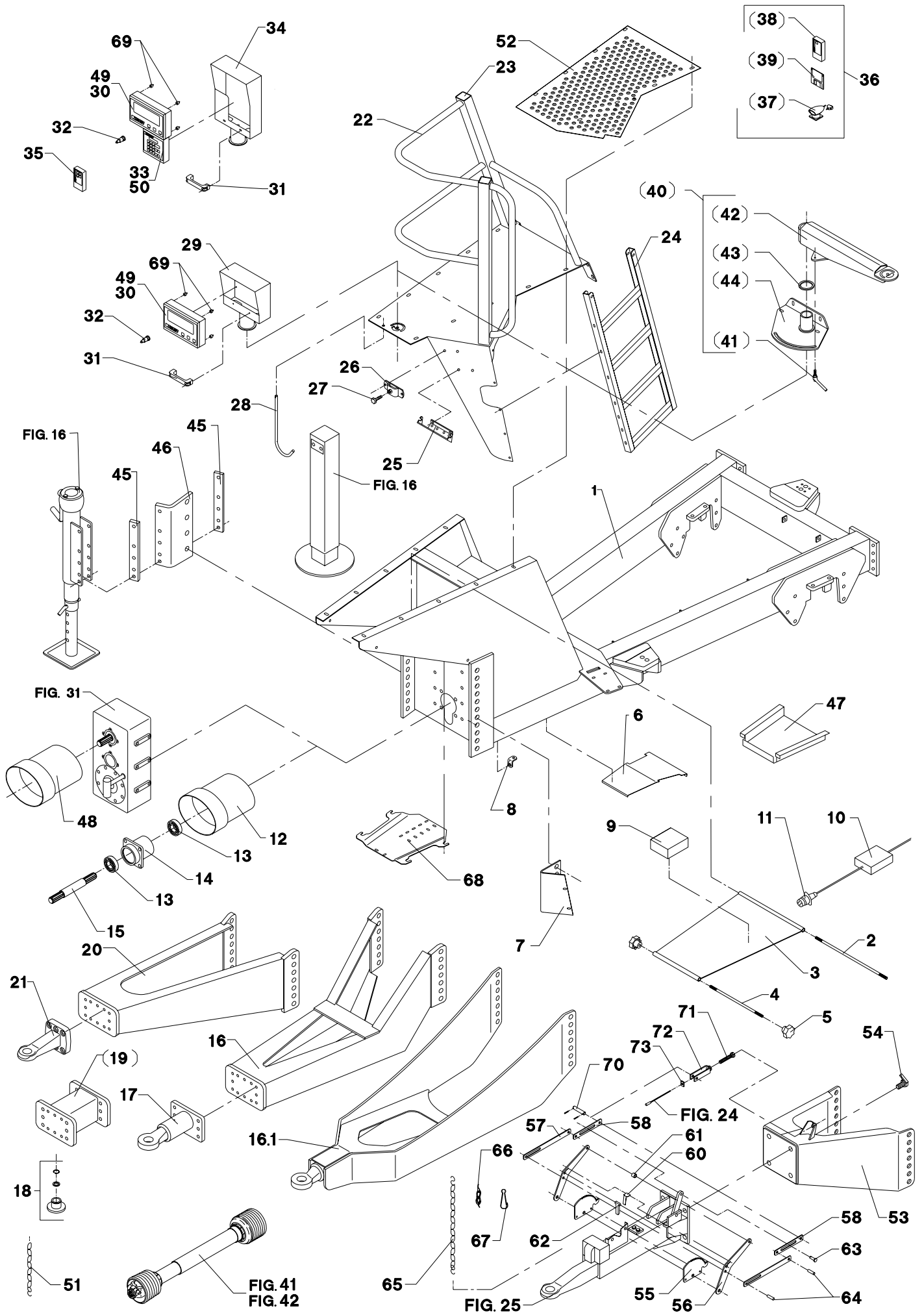
POS.	VARENUMMER	ANTAL	BENEVNELSE	BEZEICHNUNG	DESIGNATION		
1.	3710-050X	1	UNDERVOGN FAHRGESTELL >=1760100401	<=1760100643	UNDER CARRIAGER	1219-0598 1311-8587	5 5
1. 1	3710-530X	1	UNDERVOGN FAHRGESTELL >=1760100644		UNDER CARRIAGER	1165-0275 1213-4328 1219-0598 1241-3407 1311-8537	6 4 5 4 5
2.	2710-117X	1	GEVINDSTANG GEWINDSTANGE		SPINDLE	1220-4321 1241-2505	2 2
3.	3710-088X	1	KLAP KLAPPE		FLAP		
4.	2710-116X	1	GEVINDSTANG GEWINDSTANGE		SPINDLE		
5.	1399-0277	2	STJERNEGREB STERNGRIF		STAR GRIP		
6.	2710-495X	1	SKÆRM SCHUTZ		GUARD		
7.	2710-356X	1	KONSOL KONSOLE		BRACKET		
8.	2229-296X	2	SPÆNDESTYKKE SPANNSTUECK >=1760100401	<=1780110778	CLAMP	1214-3120 1220-3321 1241-2502	1 1 1
9.	2701-574X	1	SAMLEDÅSE FOR VEJECELLER DRAHTEINZIEHDOSE F. WIEGEZELLE		JUNCTION BOX F. WEIGHINGCELLS		
10.	1391-0887	1	FORDELERBOKS VERTEILERKASTEN		DISTRIBUTION BOX		
11.	1391-0880	1	STIK STECKER		PLUG	1213-1222 1220-1323	2 2
12.	2065-976X	1	PTO-SKÆRM PTO-SCHUTZ		PTO-GUARD	1213-5624 1220-5122 1220-5321 1241-4502 1313-2101	4 4 4 16 1
13.	1331-3308	2	KUGLELEJE 6210-2RS KUGELLAGER 6210-2RS		BALL BEARING 6210-2RS		
14.	3065-540X	1	LEJEHUS LAGERHAEUSE		BEARING HOUSING	1255-8101	2
15.	2710-003X	1	AKSEL WELLE		SHAFT		
16.	3710-350X	1	TRÆK ANTRIEB >=1760100401	<=1760100401	DRIVE	1213-7720 1220-7321 1241-6409	6 6 6
16. 1	3711-316X	1	TRÆKSTANG ZUGSTANGE		DRAWBAR	1213-7720 1220-7321 1241-6409	6 6 6
17.	3701-498X	1	TRÆKØJE ZUGOESE >=1760100401	<=1760100401	CLEVIS EYE	1213-5424 1241-4502 1313-1101	6 6 1
18.	4110-9008	1	BØSNING BUCHSE		BUSH	1241-9505 1255-5202	1 1
19.	4710-1001	T 1	FORLÆNGERSTYKKE VERLAENGER >=1760100401	<=1760120895	EXTENSION	1214-5220 1220-5321 1241-4502	6 6 6
20.	3710-101A	1	TRÆK ANTRIEB		DRIVE	1213-7720 1220-7321 1241-6409	6 6 6
21.	2701-223X	1	TRÆKØJE ZUGOESE		DRAWBAR	1214-5228 1241-4503	6 6
22.	3710-100X	1	PLATFORM PLATTFORM >=1760100401	<=1760100401	PLATFORM	1215-4328 1220-4321 1241-2505 1393-0107	14 14 14 1
22. 1	3712-044X	1	PLATFORM PLATTFORM		PLATFORM	1215-4328 1220-4321 1241-2505 1393-0107	14 14 14 1

Fig. 1



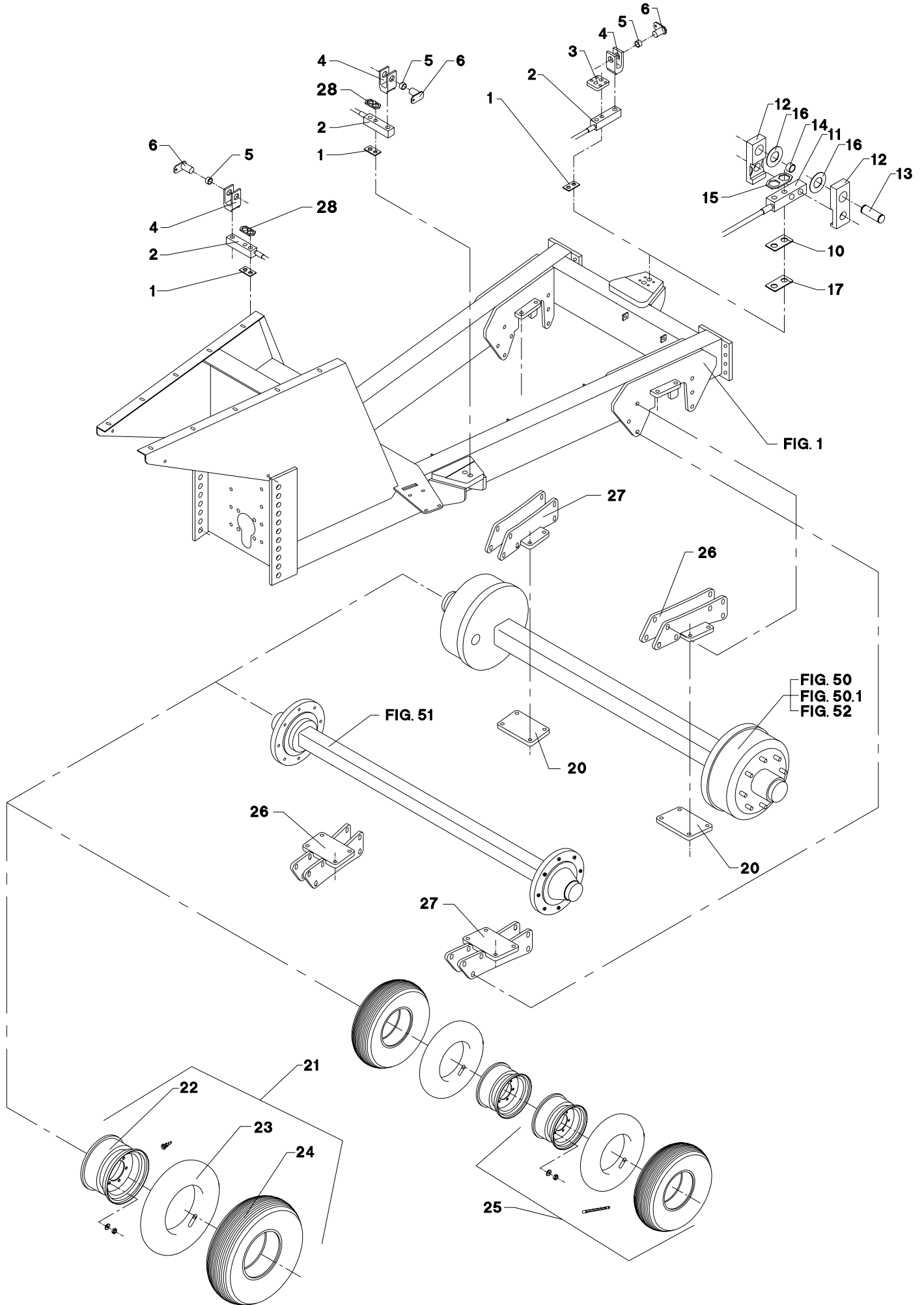
POS.	VARENUMMER	ANTAL	BENEVNELSE	BEZEICHNUNG	DESIGNATION		
23.	1165-0252	3	PROP 60-60-4 PERSCHLUSS 60-60-4		PLUG 60-60-4		
24.	3710-319X	1	STIGE LEITER >=1760100401 <=1760100401		LADDER	1215-2224 1220-2321 1241-1304	8 8 8
24. 1	3712-046X	1	STIGE LEITER		LADDER	1215-2224 1220-2321 1241-1304	8 8 8
25.	2710-868X	1	SLANGEHOLDER BESCHLAG		CLAMP	1214-4428 1220-4321 1241-2505	1 1 1
26.	3125-182X	1	HOLDER HALTER		HOLDER	1213-3322 1220-3321 1241-3403	2 2 2
27.	1399-0276	1	STJERNEGREB STERNGRIF		STAR GRIP		
28.	2228-249X	1	BØJLE BUEGEL		RAIL	1241-3403 1252-4102	1 1
29.	3710-103X	1	SKÆRM SCHUTZ		GUARD	1214-4428 1241-2505 1434-0107	1 1 4
30.	2701-573A	1	VEJEINSTRUMENT WIEGEGERAET		WEIGHING INSTRUMENT	1220-1321 1241-1101 1391-0835 1391-0894	4 4 1 1
31.	1399-0237	1	BØJLEHÅNDTAG BUEGELHANDGRIF		HANDLE FOR HOOP	1216-1126 1220-1323	2 2
32.	1391-0703	1	STIKDÅSE, 2-POLET STECKDOSE, 2-POLET		PLUG BOX 2-POLES		
33.	2702-222X	1	VEJETERMINAL WEIGETERMINAL		WEIGH TERMINAL		
34.	3710-450X	1	SKÆRM SCHUTZ		GUARD	1214-4428 1216-1126 1220-1321 1220-1323 1220-4321 1241-1101 1241-2505 1434-0107	1 2 6 2 1 6 1 4
35.	2702-221X	1	FJERNBETJENING FERNBEDIENUNG		REMOTE CONTROL		
36.	4700-1007	T	DATATRANSPORTSÆT DATENTRANSPORTSATZ		DATA TRANSPORT UNIT		
37.	2702-225X	T	IR-MODTAGER F/PC IR-EMPFAENGER F/PC		IR-RECEIVER F/PC		
38.	2702-224X	T	HÅNDTERMINAL HANDTERMINAL		HANDLE TERMINAL		
39.	2702-266X	T	DISKETTE DISKETTE		DISC		
40.	4710-1004	T	ARM ARM		ARM		
41.	1399-0238	T	VRIDER WRINGER		FASTENER		
42.	3710-640X	T	ARM ARM		ARM	1219-0603 1241-2505 1313-1101 2112-978X	2 1 1 2
43.	2710-650X	T	PLASTSKIVE PLAST SCHEIBE		PLASTIC WASHER		
44.	3710-639X	T	KONSOL KONSOLE		BRACKET		
45.	2710-145X	2	MELLEMLÆG ZWISCHENLAGE		FILLER	1214-5424 1220-5321 1241-4502	5 5 10
46.	2710-144X	1	HOLDER HALTER >=1760100401 <=1760100402		SUPPORT		

Fig. 1



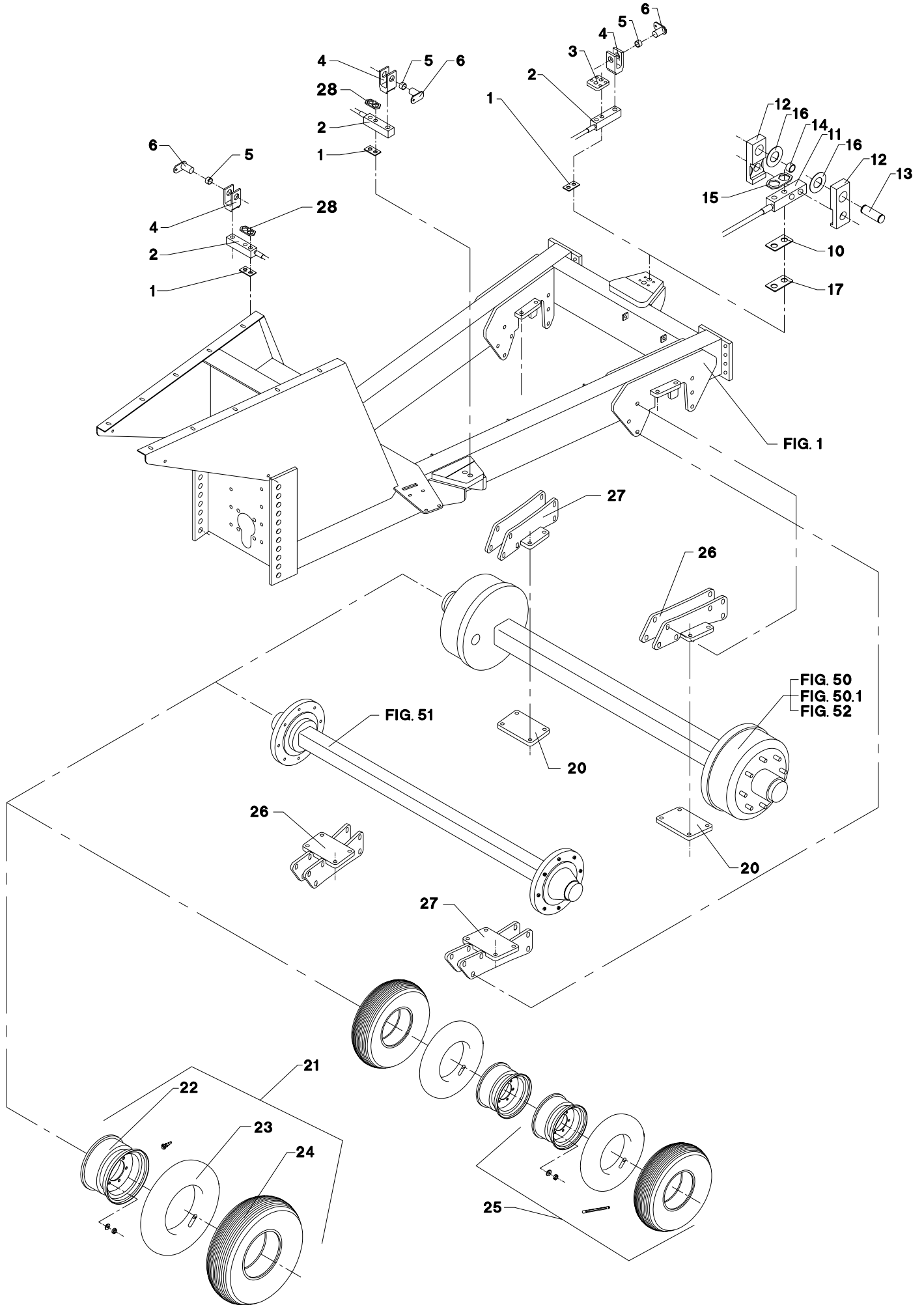
POS.	VARENUMMER	ANTAL	BENEVNELSE	BEZEICHNUNG	DESIGNATION		
47.	2710-614X	1	SKÆRM SCHUTZ		GUARD		
48.	3750-600X	1	PTO SKÆRM PTO SCHUTZ		PTO GUARD	1213-2126 1241-1502	4 4
49.	2702-504X	1	KASSE FOR VEJEINSTRUMENT KASTEN FUER WIEGEGERAET		BOX FOR WEIGHING INSTRUMENT		
50.	2702-505X	1	KASSE FOR VEJEINSTRUMENT KASTEN FUER WIEGEGERAET		BOX FOR WEIGHING INSTRUMENT		
51.	3134-019X	1	KÆDE KETTE		CHAIN	1214-3120 1220-3321 1241-2502	1 1 1
52.	2711-028X	1	DØRKPLADE FUSSBODENPLATTE		FLOOR PLATE		
53.	3711-281X	1	TRÆK ANTRIEB		DRIVE	1213-7622 1220-7321 1241-6409	6 6 6
54.	3134-629X	4	SKRUE SCHRAUBE		SCREW	1220-7321	1
55.	2711-286X	2	PALSKIVE SPERRSCHEIBE		PAWL DISK	1213-2322 1220-2321	1 1
56.	2711-289X	2	ARM ARM		ARM	1214-4224 1220-4321	1 1
57.	2711-290X	2	TRÆKSTANG ZUGSTANGE		DRAWBAR		
58.	2711-291X	2	TRÆKSTANG ZUGSTANGE >=1760100401 <=1760130914		DRAWBAR	1214-3222 1220-3321	1 1
58. 1	2711-948X	1	TRÆKSTANG ZUGSTANGE >=1760130915		DRAWBAR	1241-3505 1252-3102	3 1
59.	2711-292X	1	SKIVE SCHEIBE >=1760100401 <=1760130914		DISK	1252-3102	2
60.	2711-288X	1	FJEDER FEDER		SPRING		
61.	2711-310X	1	AFSTANDSBØSNING DISTANZBUCHSE		DISTANCE BUSH	1213-4424 1220-4321	1 1
62.	2711-287X	1	PAL SPERRHAKEN		PAWL		
63.	1250-2401	1	SPLITBOLT SPLINTBOLZEN		KEY BOLT	1241-3505 1252-1102	3 1
64.	2711-222X	2	TAP ZAPFEN		DOWEL	1241-3403 1252-3102	2 2
65.	3134-009X	1	KÆDE KETTE		CHAIN		
66.	1399-0123	2	SNOR SCHNUR		STRING		
67.	1399-0121	1	KARABINHAGE KARABINHAKEN		SNAP HOOK		
68.	2711-713X	1	KONSOL KONSOLE		BRACKET	1241-3702	4
69.	3711-871X	1	VIBRATIONS DÆMPERSÆT SCHWINGUNGSDÆMPFERSATZ		VIBRATING DAMPER SET		
70.	2134-635X	1	TAP ZAPPEN >=1760130915		DOWEL	1241-3403	2
71.	2134-512X	1	JUSTERSKRUE SCHRAUBE >=1760130915		SCREW		
72.	3134-634X	1	GAFFEL GABEL >=1760130915		FORK		
73.	2711-947X	1	SKIVE SCHEIBE >=1760130915		DISK		

Fig. 2



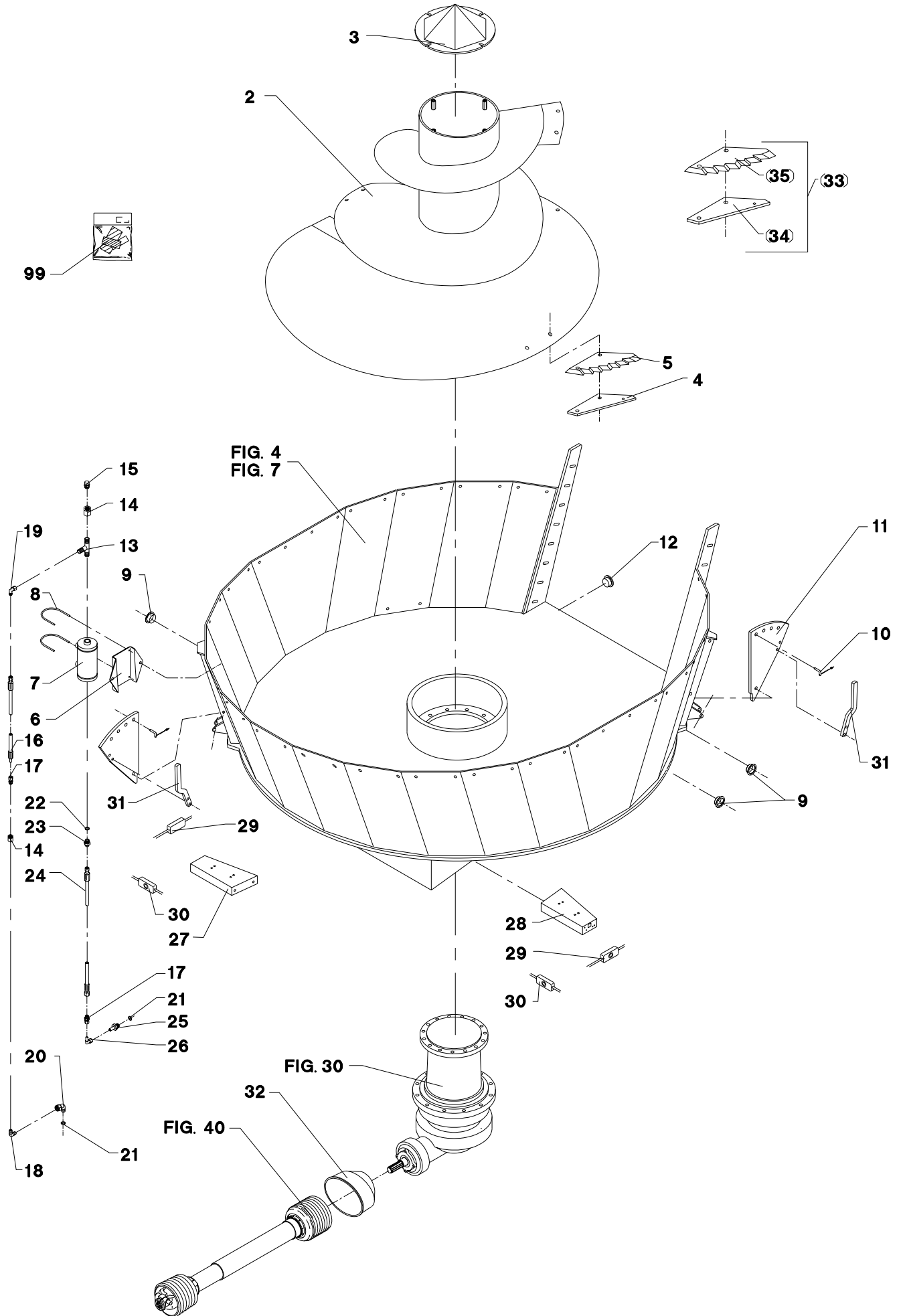
POS.	VARENUMMER	ANTAL	BENEVNELSE	BEZEICHNUNG	DESIGNATION		
1.	2710-118X	3	MELLEMLÆGSPLADE ZWISCHENBLECH		INTERMEDIATE PLATE		
2.	2701-571X	3	VEJECELLE WIEGEZELLE >=1760100401 <=1760100525		WEIGHINGCELL	1214-5431 1214-6330 1220-6123 1241-4504	2 1 2 2
2. 1	2710-572X	2	VEJECELLE WIEGECELLE >=1760100526		WEIGHING CELL	1214-5431 1214-6330 1220-6123 1241-4504	2 1 2 2
3.	2701-447X	1	FORSTÆRKNINGSPLADE VERSTÄERKERUNGSPLATTE >=1760100401 <=1760100653		STRENGTHENING PLATE	1219-0269	4
4.	2701-277X	2	GAFFEL GABEL		FORK		
5.	1399-0245	2	LEJE LAGER		BEARING		
6.	3701-295X	2	TAP ZAPFEN		DOWEL	1213-2126 1241-1304 1255-5104	1 1 2
10.	2702-212X	1	MELLEMLÆG ZWISCHENLAGE		FILLER	1214-8422 1220-7124 1241-7401 1241-8905 1255-5103	2 2 3 2 2
11.	2710-573X	1	VEJECELLE WIEGECELLE >=1760100526		WEIGHING CELL	1214-8422 1220-7124	1 1
12.	2702-067X	2	HOLDER HALTER		SUPPORT	1255-4201	1
13.	2702-068X	1	TAP ZAPFEN >=1760100401 <=1760100401		DOWEL		
13. 1	3710-757X	1	TAP ZAPFEN		DOWEL		
14.	1399-0249	1	LEDLEJE LAGER		BEARING		
15.	2702-213X	1	FIKSERINGSPLADE FIXIERUNGSPLATTE		FIXING PLATE		
16.	1241-8905	2	PASSKIVE 40-50-1,0 SCHEIBE 40-50-1,0		WASHER 40-50-1,0		
17.	2710-428X	1	MELLEMLÆG ZWISCHENLAGE		FILLER		
20.	2710-288X	2	FLANGE FLANSCH		FLANGE	1214-5526 1220-5323 1241-4502	4 4 8
21.	4000-1023	2	HJUL 400/60-15.5 14-PR RAD 400/60-15.5 14-PR >=1760100401 <=1760100401		WHEEL 400/60-15.5 14-PR	1241-5802 1323-9556	6 6
21. 1	4000-1050	2	HJUL 400/60-15.5 14-PR RAD 400/60-15.5 14-PR		WHEEL 400/60-15.5 14-PR		
22.	1323-6301	1	FÆLG 13,00-15,5 -17,5 FORSÆT. FELGE 13,00-15,5 -17,5 VERSETZ		RIM 13,00-15,5 -17,5 OFFSET		
23.	1322-1102	1	SLANGE 400-15 SCHLAUCH 400-15 >=1760100401 <=1760100401		TUBE 400-15		
24.	1321-1312	1	DÆK 400/60-15,50 14-PR REIFEN 400/60-15,50 14PR >=1760100401 <=1760100401		TYRE 400/60-15,50 14-PR		
24. 1	1321-1313	1	DÆK 400/60-15,50 14-PR REIFEN 400/60-15,50 14PR		TYRE 400/60-15,50 14-PR	1322-8101	1
25.	4000-1044	4	HJUL H29-9,00-15 RAD H29-9,00-15		WHELL H29-9,00-15	1322-8102	2
26.	3710-539X	1	HOLDER, HØJRE HALTER, RECHTE		HOLDER, RIGHT	1214-5224 1220-5321 1241-4502	10 10 20

Fig. 2



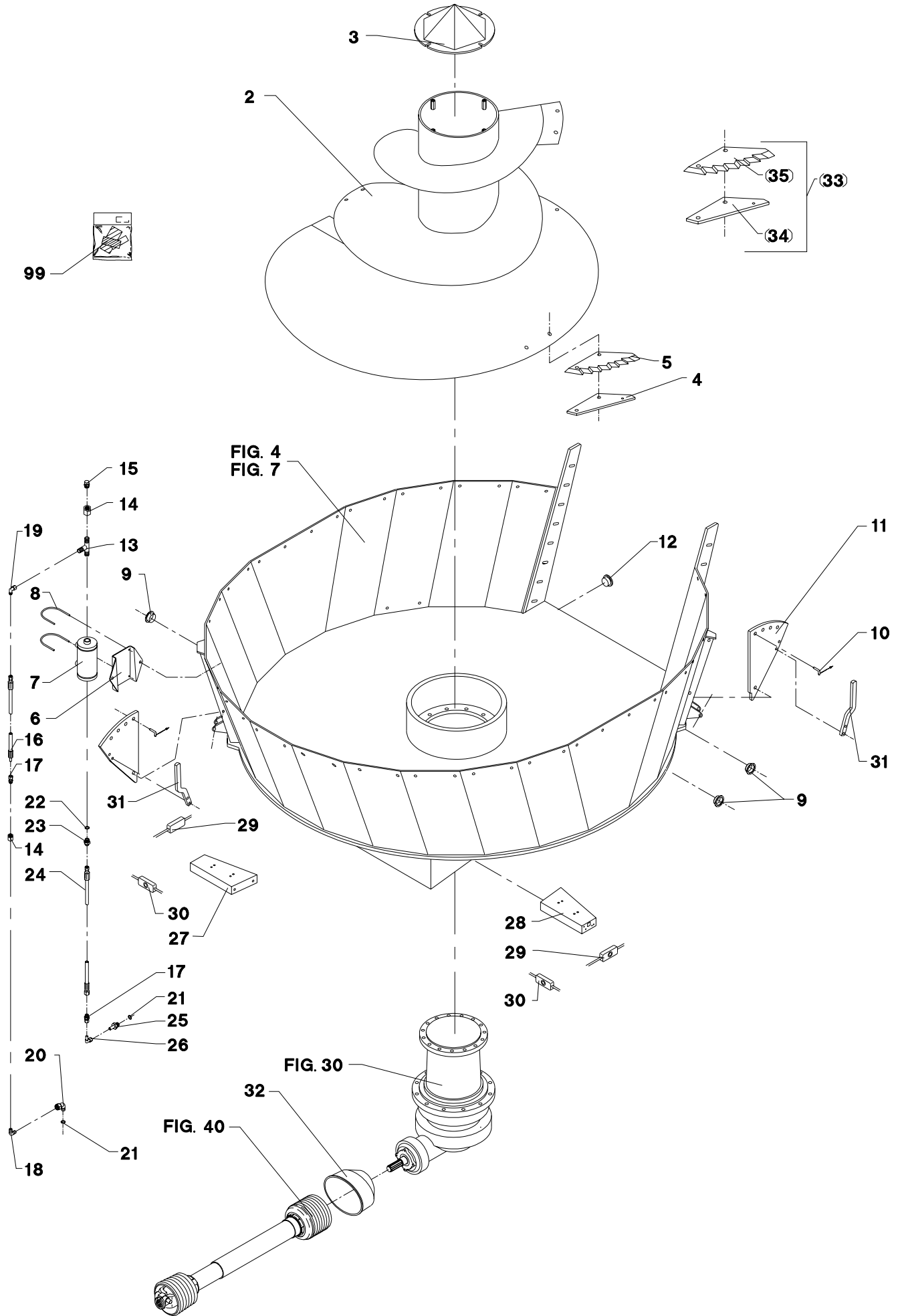
POS.	VARENUMMER	ANTAL	BENEVNELSE	BEZEICHNUNG	DESIGNATION	HERTIL, DAZU, TO THIS, A CECI	
27.	3710-541X	1	HOLDER, VENSTRE HALTER, LINKE		HOLDER, LEFT	1214-5224	10
						1220-5321	10
						1241-4502	20
28.	2710-889X	2	FIKSERINGSPLADE FIXIERUNGSPLATTE		FIXING PLATE		

Fig. 3



POS.	VARENUMMER	ANTAL	BENEVNELSE	BEZEICHNUNG	DESIGNATION		
2.	3710-085X	1	SNEGL SCHNECKE >=1760100401 <=1760100512		ENDLESS SCREW	1214-5220 1241-3504	15 15
2. 1	3710-085A	1	SNEGL SCHNECKE >=1760100513 <=1760120731		ENDLESS SCREW	1214-5220 1241-3504	15 15
2. 2	3711-200X	1	SNEGL SCHNECKE >=1760120731 <=1760120731		ENDLESS SCREW	1213-5522 1241-3504	15 15
2. 3	3711-200A	1	SNEGL SCHNECKE >=1760120732 <=1760130913		ENDLESS SCREW	1214-5220 1241-3504	15 15
2. 4	3711-200B	1	SNEGL SCHNECKE >=1760130914 <=1760130914		ENDLESS SCREW		
2. 5	3718-150X	1	SNEGL SCHNECKE >=1760130914		ENDLESS SCREW	1213-5522 1241-3504	15 15
3.	3710-137X	1	DÆKSEL DECKEL >=1760100401 <=1760100401		COVER	1213-4322 1241-2505	4 4
3. 1	3718-156X	1	DÆKSEL DECKEL		COVER	1213-4322 1241-2505	4 4
4.	2710-068X	7	PLADE PLATTE >=1760100401 <=1760100401		PLATE		
4. 1	2712-043X	7	PLADE PLATTE		PLATE		
5.	1380-0034	7	KNIV MESSER		KNIFE	1214-3226 1219-0270 1220-3321 1220-5321 1241-2502 1241-3504	1 2 1 2 1 2
6.	2710-147X	1	KONSOL KONSOLE		BRACKET	1219-0237 1220-4321 1241-3403	2 2 2
7.	1399-0305	1	OLIEBEHOLDER OELBEHAELTER		OIL TANK		
8.	2710-367X	2	SPÆNDEBÅND SPANNBAND		TIGHTENING CLAMP	1299-0125	1
9.	1393-0184	4	BØSNING BUCHSE		BUSH		
10.	3191-083X	2	TAP ZAPFEN		DOWEL		
11.	2710-048X	2	MODSKÆR GEGENSCHNEIDE >=1760100401 <=1760100526		SHEARBAR	1214-5324 1220-5321 1241-4304	1 1 1
11. 1	2710-048A	2	MODSKÆR GEGENSCHNEIDE >=1760100627 <=1760100627		WEARING BAR	1214-5324 1220-5321 1241-4304	1 1 1
11. 2	2718-126X	2	MODSKÆR GEGENSCHNEIDE >=1760100627		WEARING BAR	1214-5324 1220-5321 1241-4304	2 2 2
12.	1393-0106	1	PLASTDUPSKO PLASTIKSPLITZE >=1760100401 <=1760110604		PLASTIC TIP		
13.	1311-8580	1	T-NIPPEL T-NIPPEL		T-NIPPLE		
14.	1311-2603	2	MUFFE MUFFE		SOCKET		
15.	1315-9167	1	PROP ROHRVERSCHLUSS		PLUG		
16.	1317-0837	1	HYDRAULIKSLANGE L=2800 HYDRAULIKSLAUCH L=2800		HYDRAULIC HOSE L=2800		
17.	1311-8534	2	FORSKRUNING VERSCHRAUBUNG		SCREWED CONNECTION		

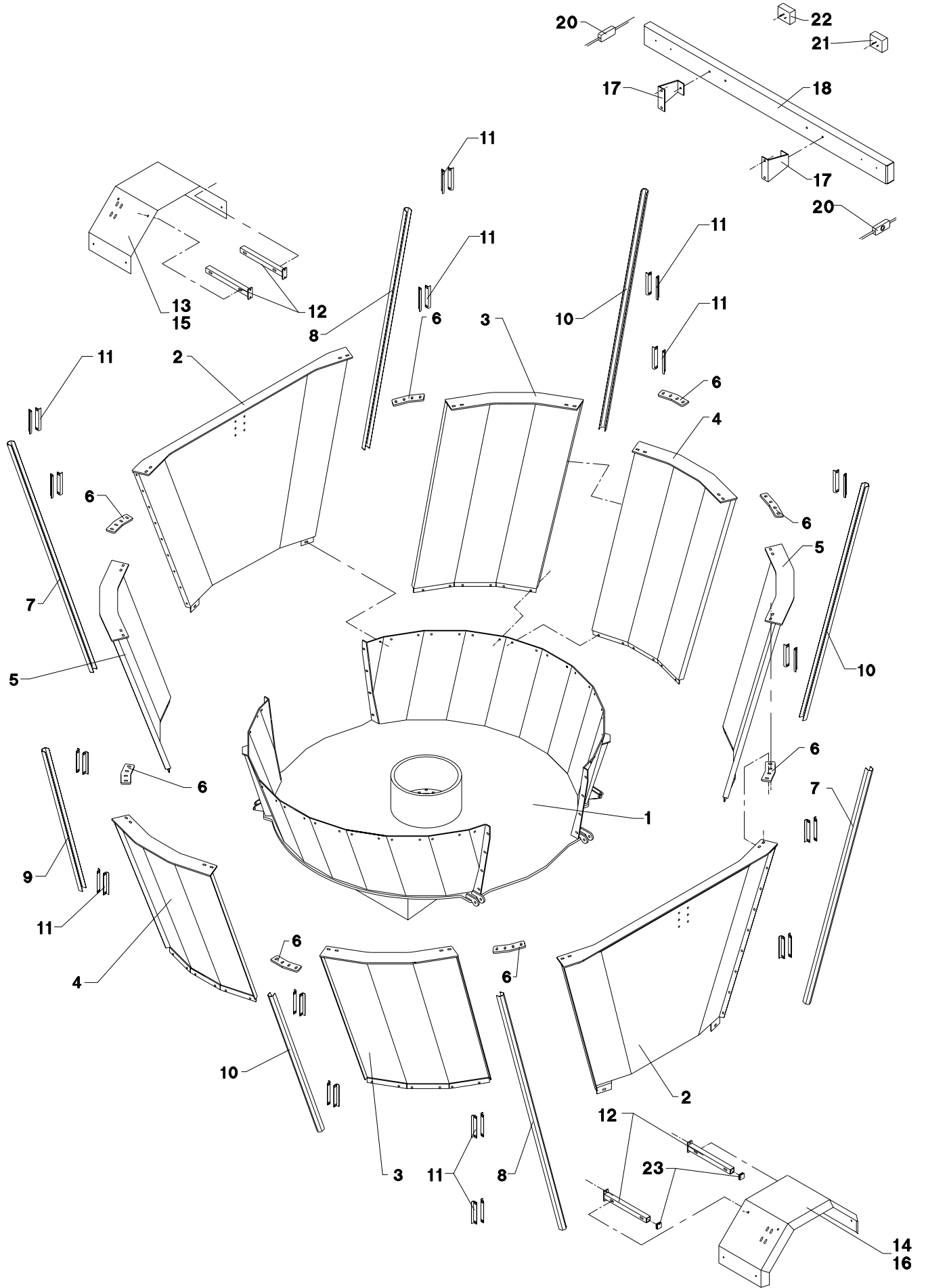
Fig. 3



POS.	VARENUMMER	ANTAL	BENEVNELSE	BEZEICHNUNG	DESIGNATION		
18.	1311-2604	1	NIPPEL NIPPEL		NIPPLE		
19.	1311-8525	1	VINKELFORSKRUNING WINKELVERSCHRAUB		ANGLE COUPLING		
20.	1311-8568	1	NIPPEL NIPPEL		NIPPLE		
21.	1317-0208	2	KOBBERPAKNING 17-22-1,5 KUPFERDICHTUNG 17-22-1,5		COPPER GASKET 17-22-1,5		
22.	1311-8538	1	TÆTNINGSRING DICHTUNGSRING		GASKET		
23.	1311-8566	1	NIPPEL NIPPEL		NIPPLE		
24.	1317-0838	1	HYDRAULIKSLANGE L=2400 HYDRAULIKSLAUCH L=2400		HYDRAULIC HOSE L=2400		
25.	1311-8535	1	RØRSTUDS ROHRSTUTZEN		PIPE STUB		
26.	1311-8603	1	VINKELFORSKRUNING WINKELVERSCHRAUBUNG		ANGLE COUPLING		
27.	2710-381X	1	LYGTEHOLDER, HØJRE SCHEINWERFERHALTER, RECHTE		LANTERN BRACKET, RIGHT	1165-0130 1213-3224 1216-1120 1220-3321 1241-2402	2 2 8 2 2
28.	2710-382X	1	LYGTEHOLDER, VENSTRE SCHEINWERFERHALTER, LINKE		LANTERN BRACKET, LEFT	1165-0130 1213-3224 1216-1120 1220-3321 1241-2402	2 2 8 2 2
29.	1391-0885	2	SIDELYGTE SEITENLICHT		SIDE LIGHT		
30.	1391-0883	2	POSITIONSLYS, HVID POSITIONSLICHT, WEIS		POSITION LIGHT, WHITE		
31.	2710-662X	2	HÅNDTAG HANDGRIFF >=1760100401 <=1760100401		HANDLE	1214-4126 1220-4321 1241-3403	2 2 2
31. 1	2718-128X	2	HÅNDTAG HANDGRIFF		HANDLE	1214-4126 1220-4321 1241-3403	2 2 2
32.	1393-0170	1	SKÆRM FOR PTO SCHUTZ FUER PTO		GUARD FOR PTO	1213-2222 1241-1502	4 4
33.	4710-1017	T 1	KNIVSÆT MESSERSATZ		SET OF KNIFE		
34.	2712-049X	T 3	PLADE PLATTE		PLATE	1214-3226 1219-0270 1220-3321 1220-5321 1241-2502 1241-3504	1 2 1 2 1 2
35.	1380-0040	T 3	KNIV MESSER		KNIFE		
99.	3889-180X	1	TRANSFER VM TRANSFER VM >=1760100401 <=1760100401		TRANSFER VM		
99. 1	3889-180A	1	TRANSFER VM TRANSFER VM		TRANSFER VM		

Fig. 4

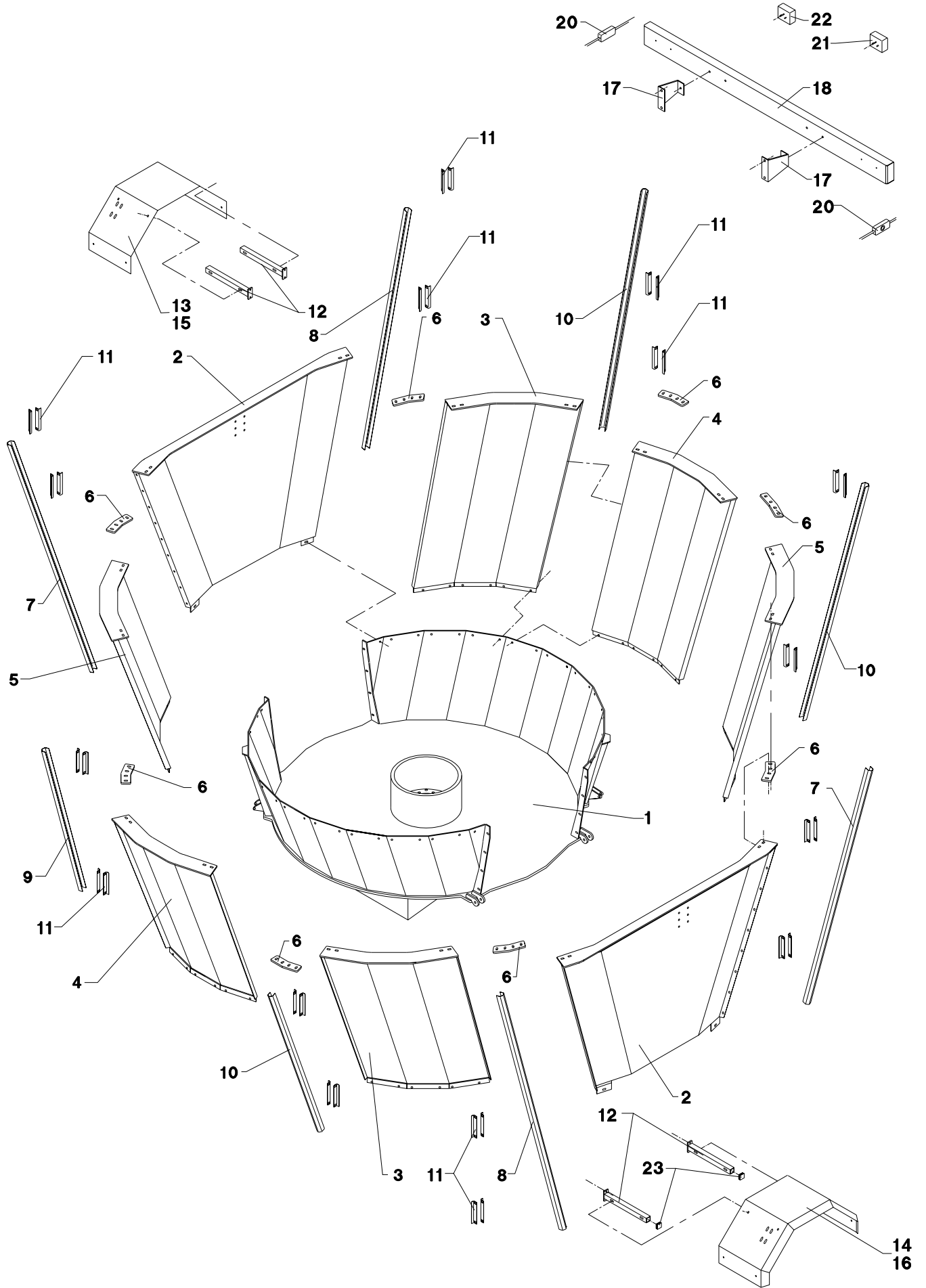
VM 12



POS.	VARENUMMER	ANTAL	BENEVNELSE	BEZEICHNUNG	DESIGNATION		
1.	3710-005X	1	BUND BODEN >=1760100401 <=1760100643		BOTTOM	1219-0272 1220-5321 1241-4502	12 12 12
1. 1	3710-571X	1	BUND BODEN >=1760100643		BOTTOM	1214-5326 1220-5321 1241-4502	12 12 12
2.	3710-017X	2	KARSEKTION BEHAELTERSEKTION		TUBE SEKTION	1213-4322 1219-0224 1220-4321 1241-2505 1241-3403 1393-0122	9 2 11 2 9 2
3.	3710-033X	3	KARSEKTION BEHAELTERSEKTION		TUB SEKTION	1213-4322 1219-0224 1220-4321 1241-2505 1241-3403 1393-0122	9 12 21 12 9 12
4.	3710-032X	2	KARSEKTION BEHAELTERSEKTION		TUB SEKTION	1213-4224 1219-0224 1220-4321 1241-2505 1241-3403 1393-0122	9 12 21 12 9 12
5.	3710-031X	2	KARSEKTION BEHAELTERSEKTION		TUB SEKTION	1213-4322 1219-0224 1220-4321 1241-2505 1241-3403 1393-0122	9 12 21 12 9 12
6.	2710-081X	8	SPÆNDESTYKKE SPANNSTUECK		CLAMP	1215-4520 1220-4321 1241-2505	4 4 4
7.	2710-036X	2	SKINNE SCHIENE		RAIL		
8.	2710-035X	2	SKINNE SCHIENE		RAIL		
9.	2710-037X	2	SKINNE SCHIENE		RAIL		
10.	2710-038X	2	SKINNE SCHIENE		RAIL		
11.	2710-108X	32	MELLEMLÆG DICHTUNG		FILLER		
12.	3710-275X	4	SKÆRMHOLDER SCHUTZHALTER >=1760100401 <=1760100629		GUARD HOLDER	1213-3322 1220-3321 1241-2505	2 2 2
12. 1	3710-653X	4	SKÆRMHOLDER SCHUTZHALTER >=1760100630		GUARD HOLDER	1213-3322 1220-3321 1241-2505	2 2 2
13.	2710-169X	1	SKÆRM, HØJRE SCHUTZ, RECHTE >=1760100401 <=1760100629		GUARD, RIGHT	1214-3226 1220-3321 1241-2404 1241-2502 1393-0121	4 4 4 4 1
13. 1	2710-651X	1	SKÆRM, HØJRE SCHUTZ, RECHTE >=1760100630		GUARD, RIGHT	1215-3524 1220-3321 1241-2404 1241-2502	4 4 4 4
14.	2710-511X	1	SKÆRM, VENSTRE SCHUTZ, LINKE >=1760100401 <=1760100629		GUARD, LEFT	1214-3226 1220-3321 1241-2404 1241-2502 1393-0121	4 4 4 4 1
14. 1	2710-652X	1	SKÆRM, VENSTRE SCHUTZ, LINKE >=1760100630		GUARD, LEFT	1215-3524 1220-3321 1241-2404 1241-2502	4 4 4 4
15.	2710-612X	1	SKÆRM, HØJRE SCHUTZ, RECHTE		GUARD, RIGHT	1215-3524 1220-3321 1241-2404 1241-2502 1393-0121	4 4 4 4 1

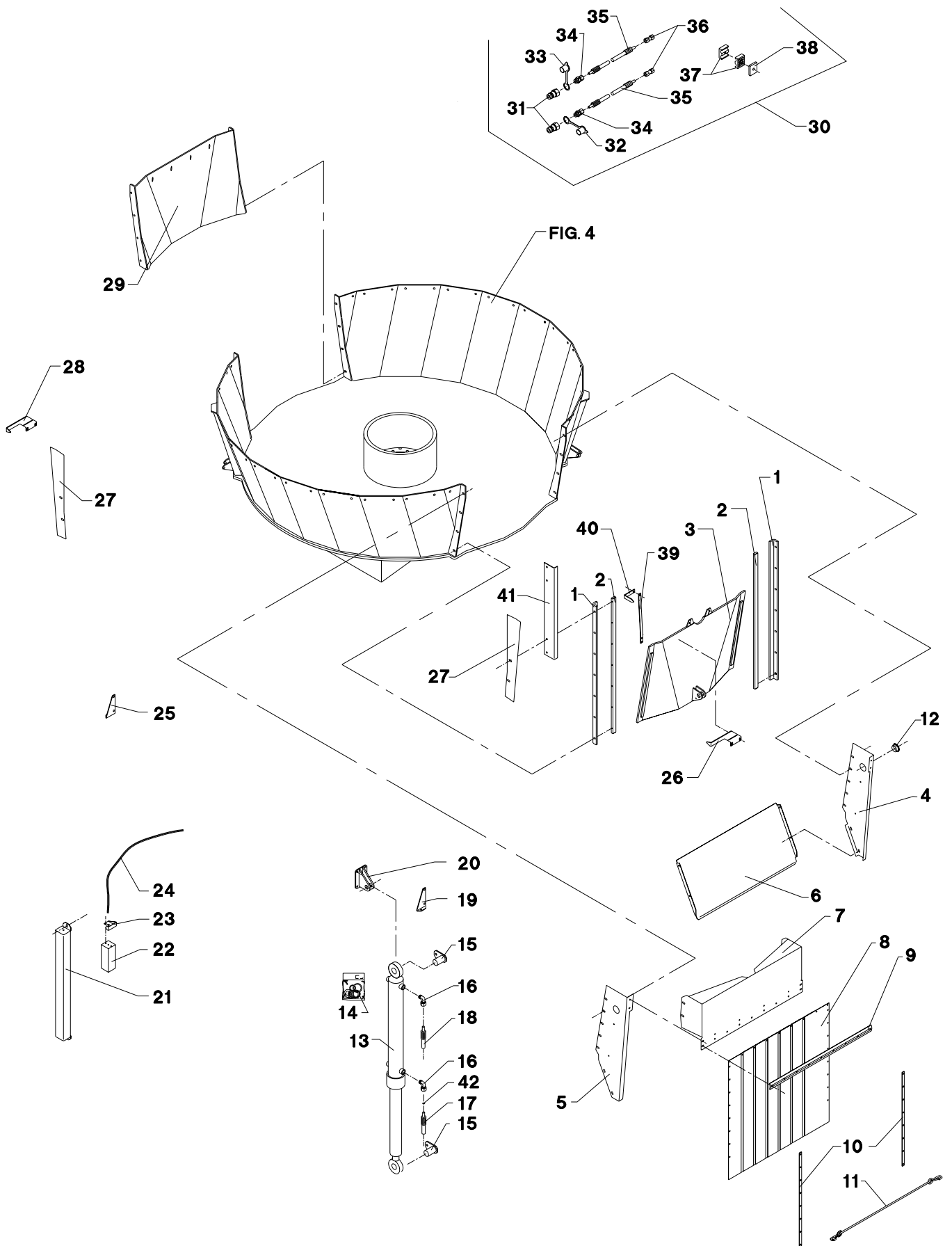
Fig. 4

VM 12



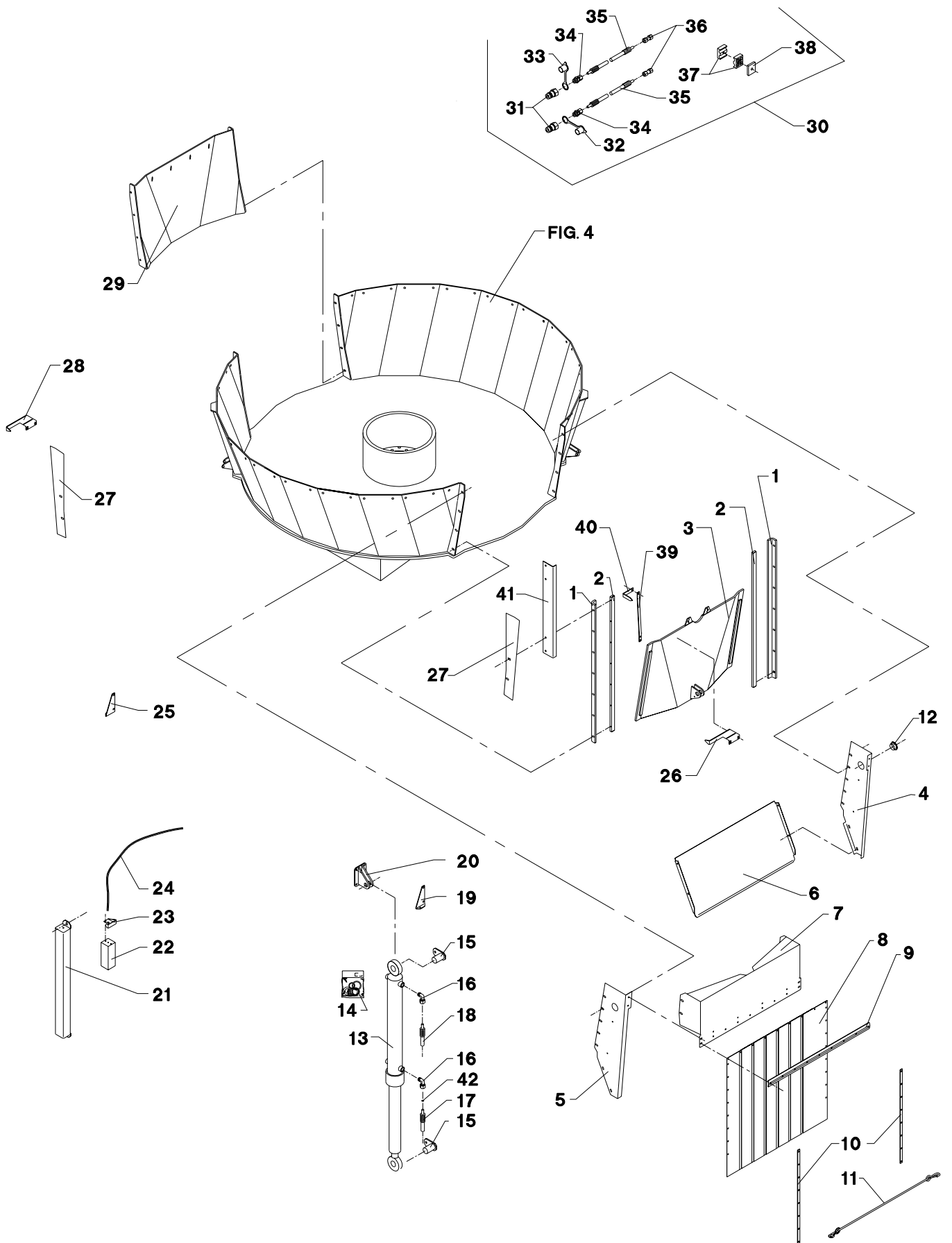
POS.	VARENUMMER	ANTAL	BENEVNELSE	BEZEICHNUNG	DESIGNATION		
16.	2710-613X	1	SKÆRM, VENSTRE SCHUTZ, LINKE		GUARD, LEFT	1215-3524	4
						1220-3321	4
						1241-2404	4
						1241-2502	4
						1393-0121	1
17.	2710-384X	2	KONSOL KONSOLE		BRACKET	1214-5220	2
						1220-5321	2
						1241-4502	2
18.	3710-245X	1	KOFANGER STOSSTANGE		SUPPORT	1213-4322	2
			>=1760100401 <=1760100401			1220-4321	2
						1241-2505	2
18. 1	3712-045X	1	KOFANGER STOSSTANGE		SUPPORT	1213-4322	2
						1220-4321	2
						1241-2505	2
20.	1391-0897	2	SIDELYGTE SEITENLICHT		SIDE LIGHT		
21.	1391-9043	1	LYGTE, VENSTRE LEUCHTE, LINKE		LANTERN, LEFT	1213-3224	2
						1220-3321	2
						1241-2402	2
22.	1391-9042	1	LYGTE, HØJRE LEUCHTE, RECHTE		LANTERN, RIGHT	1213-3224	2
						1220-3321	2
						1241-2402	2
23.	1393-0109	4	PLAST-DUPSKO PLASTIKSPITZE		PLASTIC TIP		

Fig. 5



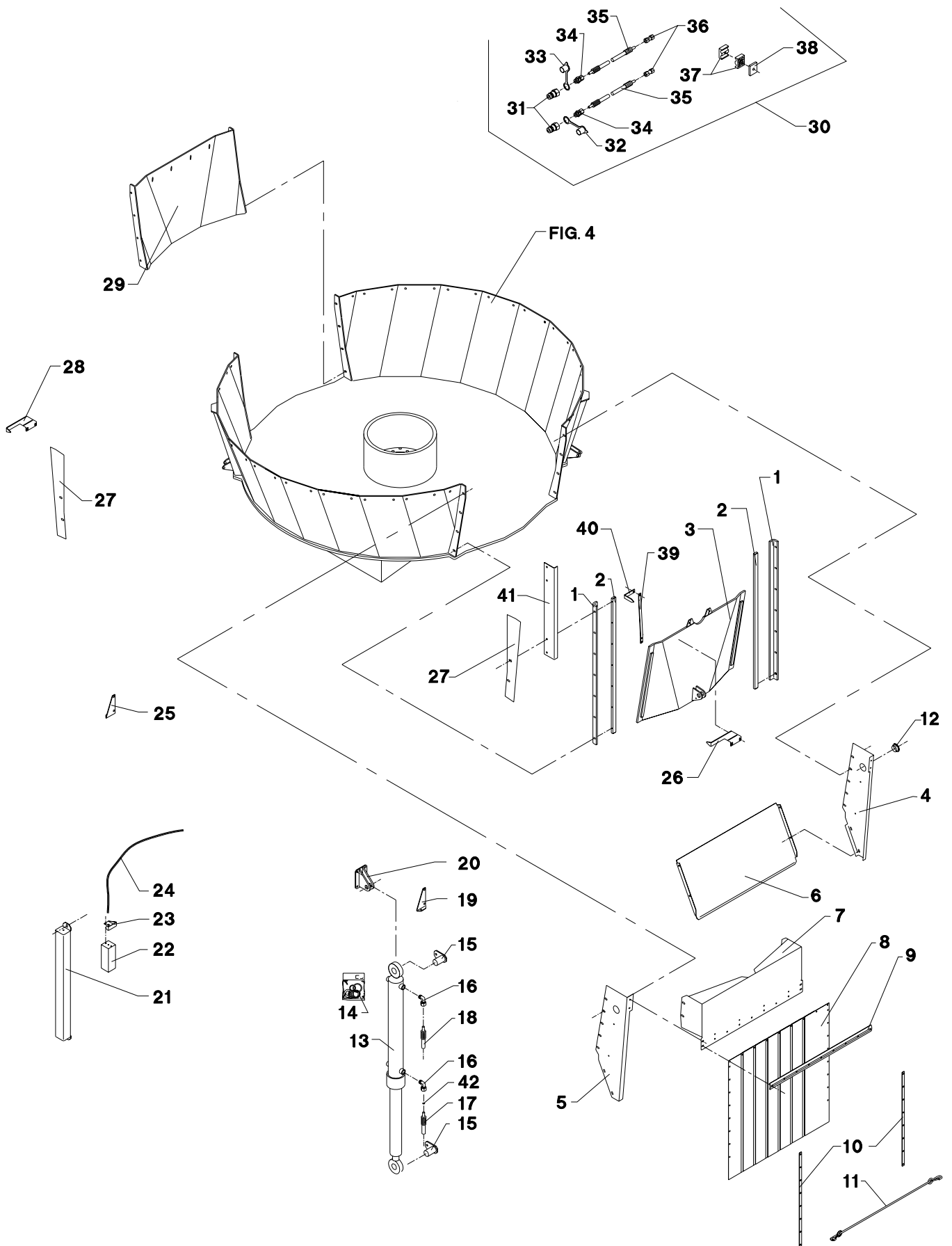
POS.	VARENUMMER	ANTAL	BENEVNELSE	BEZEICHNUNG	DESIGNATION		
1.	2710-345X	2	FØRING FUEHRUNG >=1760100401 <=1760100401		GUIDE	1213-3224 1213-3324 1241-2502 1393-0121	4 5 4 9
1. 1	2718-127X	1	FØRING FUEHRUNG		GUIDE	1213-3224 1213-3324 1241-2502 1393-0121	4 5 4 9
2.	2710-023X	2	GEVINDSTYKKE GEWINDSTUECK >=1760100401 <=1760100401		THREADED ROD		
2. 1	2718-125X	2	GEVINDSTYKKE GEWINDSTUECK		THREADED ROD		
3.	3710-019X	1	LUGE LUKE >=1760100401 <=1760100629		DOOR		
3. 1	3710-682X	1	LUGE LUKE >=1760100630 <=1760100630		DOOR		
3. 2	3712-054X	1	LUGE LUKE >=1760100630		DOOR		
4.	2710-368X	1	SIDEPLADE, HØJRE SEITENPLATTE, RECHTE >=1760100401 <=1760100629		SIDE PLATE, RIGHT		
4. 1	2710-676X	1	SIDEPLADE, HØJRE SEITENPLATTE, RECHTE >=1760100630		SIDE PLATE, RIGHT		
5.	2710-369X	1	SIDEPLADE, VENSTRE SEITENWAND, LINKE >=1760100401 <=1760100629		SIDEBOARD, LEFT		
5. 1	2710-677X	1	SIDEPLADE, VENSTRE SEITENWAND, LINKE >=1760100630		SIDEBOARD, LEFT		
6.	2710-126X	1	SLIDSKE RUTSCHE		SLIDE	1213-3222 1213-3224 1220-3321 1220-3920 1241-2402 1242-3221	2 2 2 2 2 2
7.	2710-127X	1	BØJLE BUEGEL >=1760100401 <=1760100629		HOOP	1213-2222 1220-2321 1241-1304	2 2 2
7. 1	2710-684X	1	BØJLE BUEGEL >=1760100630		HOOP	1213-2322 1220-2321 1241-1304	2 2 2
8.	2700-522X	1	GUMMISKÆRM GUMMISCHUTZ >=1760100401 <=1760100629		RUBBER GUARD	1213-3222 1220-3321 1241-2402	4 4 4
8. 1	2710-707X	1	DUG TUCH >=1760100630		CANVAS	1215-2222 1220-2321	16 16
9.	2701-094X	1	SPÆNDESTYKKE SPANNSTUECK >=1760100401 <=1760100629		CLAMP	1213-2322 1216-1522 1219-0598 1220-1323 1220-2321 1241-1204 1311-8537	9 2 2 2 9 2 2
9. 1	2710-681X	1	SPÆNDESTYKKE SPANNSTUECK >=1760100630		CLAMP	1214-2122 1219-0598 1220-1323 1220-2321 1241-1202 1241-1204	9 2 2 9 9 2
10.	2710-658X	2	SKINNE SCHIENE >=1760100401 <=1760130914		RAIL		
10. 1	2712-055X	1	SKINNE SCHIENE >=1760130915		RAIL		
11.	3710-719X	1	STROP STROPP		STRAP		

Fig. 5



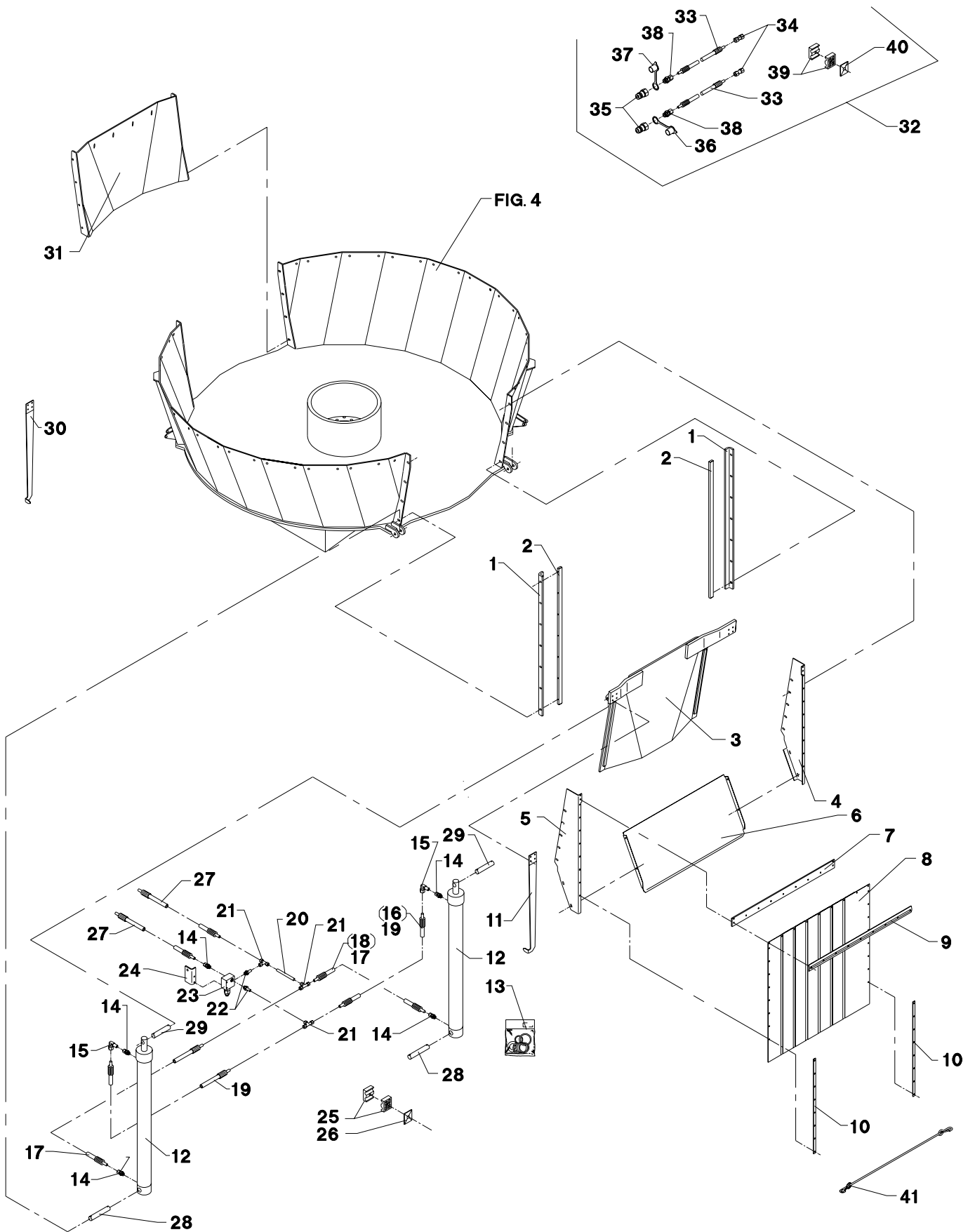
POS.	VARENUMMER	ANTAL	BENEVNELSE	BEZEICHNUNG	DESIGNATION		
12.	1393-0184	4	BØSNING BUCHSE		BUSH		
13.	2701-676X	1	CYLINDER ZYLINDER >=1760100401 <=1760100401		CYLINDER		
13. 1	2711-157X	1	CYLINDER ZYLINDER >=1760100401 <=1760100401		CYLINDER		
13. 2	2718-163X	1	CYLINDER ZYLINDER		CYLINDER		
14.	1317-9347	1	PAKNINGSSÆT DICHTUNGSSATZ >=1760100401 <=1760110733		SET OF GASKETS		
14. 1	1317-9497	1	PAKNINGSSÆT DICHTUNGSSATZ >=1760110734		SET OF GASKETS		
15.	3701-295X	2	TAP ZAPFEN		DOWEL		
16.	1311-8620	2	VINKELFORSKRUNING WINKELVERSCHRAUB		ANGLE COUPLING		
17.	1317-0312	1	HYDRAULIKSLANGE L=4500 HYDRAULIKSCHLAUCH L=4500		HYDRAULIC HOSE L=4500		
18.	1317-0803	1	HYDRAULIKSLANGE L=5235 HYDRAULIKSLAUCH L=5235		HYDRAULIC HOSE L=5235		
19.	2710-679X	1	HOLDER, VENSTRE HALTER, LINKE >=1760100603 <=1760100653		SUPPORT, LEFT		
20.	3701-798X	1	CYLINDERKONSOL ZYLINDERKONSOLE >=1760100401 <=1760100512		CYLINDER BRACKET	1215-4324 1220-4321 1241-2505	4 4 4
20. 1	3710-521X	1	KONSOL KONSOLE >=1760100513 <=1760100513		BRACKET	1215-4328 1215-4330 1220-4521	3 3 6
20. 2	3718-153X	1	KONSOL KONSOLE >=1760100513		BRACKET	1215-4328 1215-4330 1220-4521	3 3 6
21.	2710-359X	1	HUS GEHAEUSE >=1760100630 <=1760100653		HOUSING	1215-4328 1220-4122 1220-4321 1241-3403	2 2 2 2
22.	2710-360X	1	KLODS KLOTZ >=1760100630 <=1760100653		BLOCK	1213-2222 1220-1124	2 1
23.	2710-361X	1	VISER ZEIGER >=1760100630 <=1760100653		POINTER		
24.	1399-0309	1	KABEL KABEL >=1760100630 <=1760100653		CABLE	1219-0273 1220-2321	6 6
25.	2710-680X	1	HOLDER, HØJRE HALTER, RECHTE >=1760100630 <=1760100653		SUPPORT, RIGHT		
26.	2710-196X	1	VISER, VENSTRE ZEIGER, LINKE >=1760100401 <=1760100629		POINTER, LEFT	1213-3222 1241-2502	2 2
27.	2710-190X	1	HOLDER HALTER >=1760100401 <=1760100629		SUPPORT		
28.	2710-189X	1	VISER, HØJRE ZEIGER, RECHTE >=1760100401 <=1760100629		POINTER, RIGHT	1213-3222 1241-2502	2 2
29.	3710-524X	1	DÆKPLADE DECKPLATTE		COVER PLATE	1213-3324 1215-3324 1220-3321 1241-2502 1393-0121	10 4 14 14 14
30.	4710-0902	1	FORLÆNGERSLANGER 1/4" VERLAENGERUNGSSCHLEUCHE 1/4"		EXTENSION HOSES 1/4"		

Fig. 5



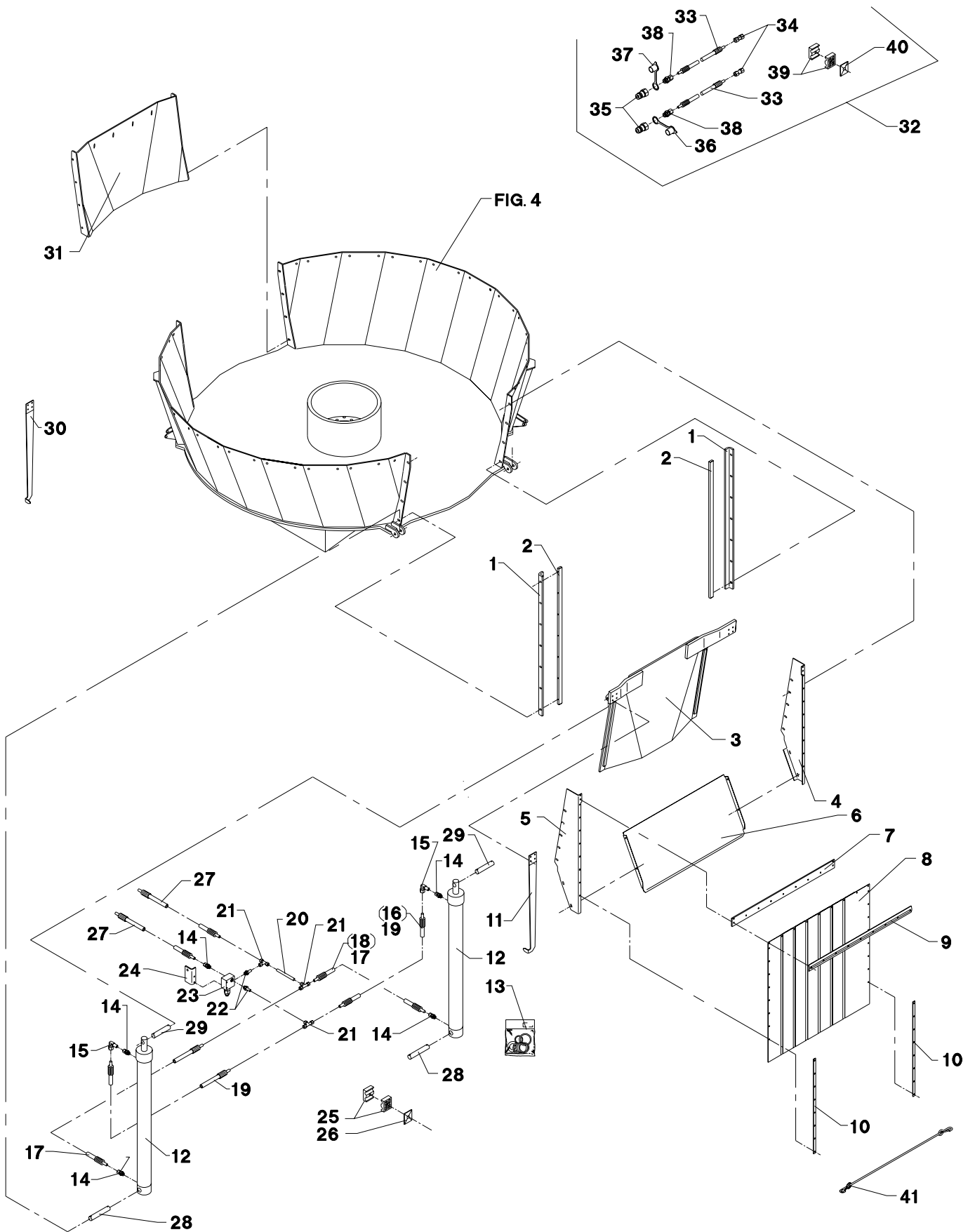
POS.	VARENUMMER	ANTAL	BENEVNELSE	BEZEICHNUNG	DESIGNATION		
31.	1317-0302	2	STIK F/LYNKOBLING ANSCHLUSS F/SCHNELLKUPPLUNG		CONNECTION F/QUICK-COUPLING		
32.	1393-0140	1	BESKYTTELSESHÆTTE SCHUTZKAPPE		PROTECTION CAP		
33.	1393-0139	1	BESKYTTELSESHÆTTE SCHUTZKAPPE		PROTECTION CAP		
34.	1311-1409	1	RØRFORSKRUNING ROHRVERSCHRAUBUNG		PIPE COUPLING		
35.	1317-0327	2	HYDRAULIKSLANGE L=2350 HYDRAULIKSCHLAUCH L=2350		HYDRAULIC HOSE L=2350		
36.	1311-8510	2	FORSKRUNING VERSCHRAUBUNG		FITTINGS		
37.	1311-8537	1	RØRHOLDER ROHRHALTERUNG		SUPPORT FOR TUBE		
38.	1311-8600	1	TOPPLADE TOPPLATTE		TOP PLATE		
39.	2710-815X	1	STANG STAB >=1760100654		BAR	1219-0213	2
40.	2710-816X	1	VISER ZEIGER >=1760100654		POINTER	1215-2222 1220-2321 1241-1202	1 1 1
41.	2710-817X	1	HOLDER HALTER >=1760100654		SUPPORT		
42.	2010-394X	1	DYSE DUESE		NOZZLE		

Fig. 6



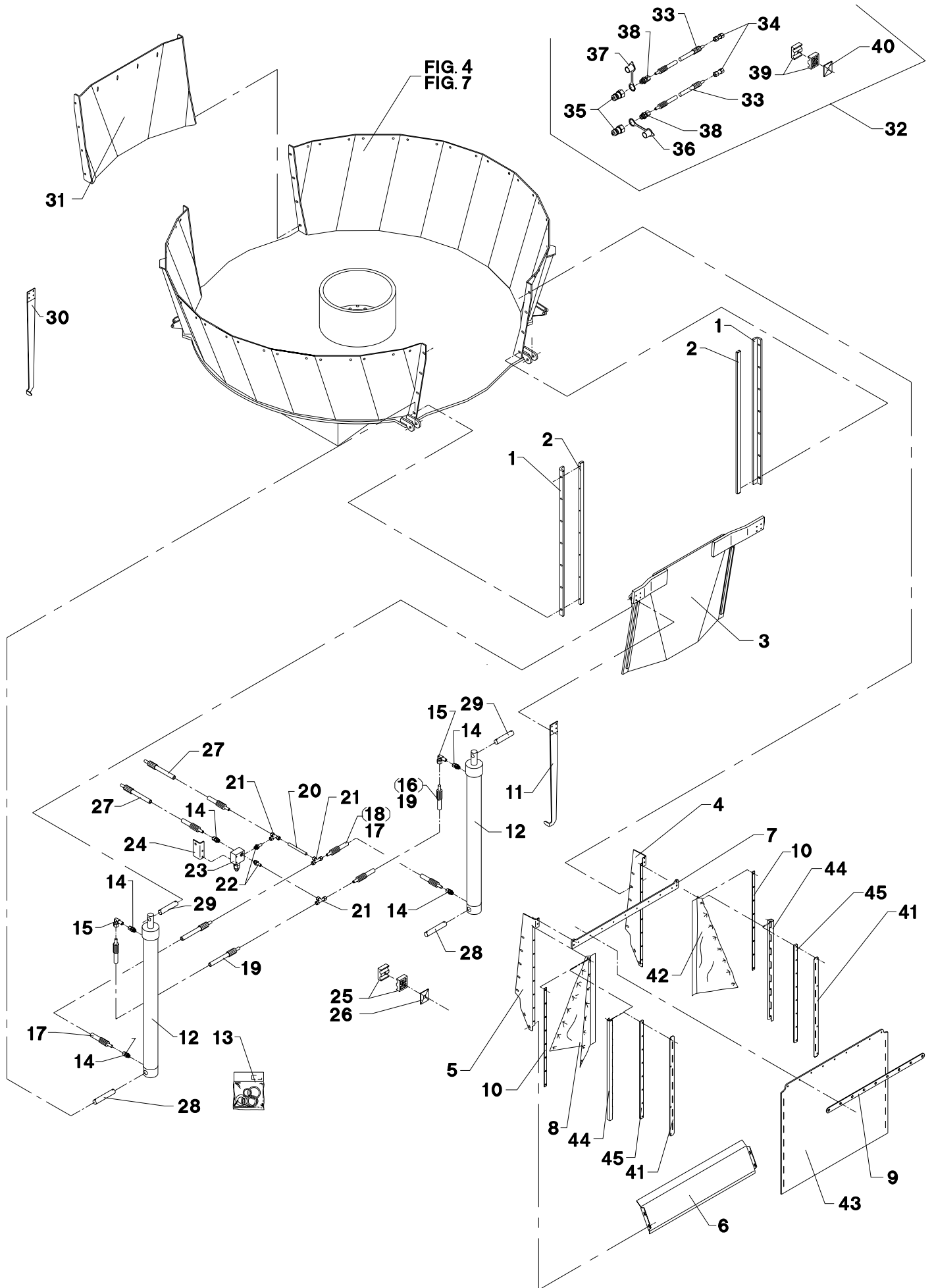
POS.	VARENUMMER	ANTAL	BENEVNELSE	BEZEICHNUNG	DESIGNATION		
1.	2718-127X	2	FØRING FUEHRUNG		GUIDE	1213-3222 1213-3324 1241-4502 1393-0121	4 2 9 6
2.	2710-023X	2	GEVINDSTYKKE GEWINDSTUECK		THREADED ROD		
3.	3710-547X	1	LUGE LUKE		DOOR		
4.	2710-581X	1	SIDEPLADE, HØJRE SEITENPLATTE, RECHTE		SIDE GUARD, RIGHT		
5.	2710-582X	1	SIDEPLADE, VENSTRE SEITENPLATTE, LINKE		SIDE GUARD, LEFT		
6.	2710-126X	1	SLIDSKE RUTSCHE		SLIDE	1213-3222 1213-3224 1220-3321 1220-3920 1241-2402 1242-3221	2 2 2 2 2 2
7.	2710-583X	1	SPÆNDESTYKKE SPANNSTUECK		CLAMP	1213-2126 1214-2122 1220-2321 1241-1202	2 2 2 2
8.	2710-707X	1	DUG TUCH		CANVAS		
9.	2710-681X	1	SPÆNDESTYKKE SPANNSTUECK		CLAMP	1213-2224 1241-1202 1242-2221	9 9 9
10.	2710-658X	2	SKINNE SCHIENE		RAIL	1215-2222 1220-2321 1241-1202	8 8 8
11.	2710-669X	1	VISER, VENSTRE ZEIGER, LINKE		POINTER, LEFT	1213-2126 1241-1202	4 4
12.	2710-553X	2	CYLINDER ZYLINDER		CYLINDER		
13.	1317-9688	1	PAKNINGSSÆT DICHTUNGSSATZ		SET OF GASKETS		
14.	1311-8534	6	FORSKRUNING VERSCHRAUBUNG >=1760100401 <=1760100679		SCREWED CONNECTION		
14. 1	1311-8534	5	FORSKRUNING VERSCHRAUBUNG >=1760100680		SCREWED CONNECTION		
15.	1311-8603	2	VINKELFORSKRUNING WINKELVERSCHRAUBUNG		ANGLE COUPLING		
16.	1317-0345	1	HYDRAULIKSLANGE L=1350 HYDRAULIKSCHLAUCH L=1350 >=1760100401 <=1760100679		HYDRAULIC HOSE L=1350		
17.	1317-0447	1	HYDRAULIKSLANGE L=3000 HYDRAULIKSCHLAUCH L=3000 >=1760100401 <=1760100679		HYDRAULIC HOSE L=3000		
17. 1	1317-0447	2	HYDRAULIKSLANGE L=3000 HYDRAULIKSCHLAUCH L=3000 >=1760100680		HYDRAULIC HOSE L=3000		
18.	1317-0444	1	HYDRAULIKSLANGE L=2100 HYDRAULIKSCHLAUCH L=2100 >=1760100401 <=1760100679		HYDRAULIC HOSE L=2100		
19.	1317-0327	2	HYDRAULIKSLANGE L=2350 HYDRAULIKSCHLAUCH L=2350		HYDRAULIC HOSE L=2350		
19. 1	1317-0327	2	HYDRAULIKSLANGE L=2350 HYDRAULIKSCHLAUCH L=2350 >=1760100680		HYDRAULIC HOSE L=2350		
20.	2702-171X	2	RØR ROHR >=1760100401 <=1760100679		TUBE		
20. 1	2702-171X	1	RØR ROHR >=1760100680		TUBE		
21.	1311-8406	3	T-STYKKE T-STUECK		T-PIECE		

Fig. 6



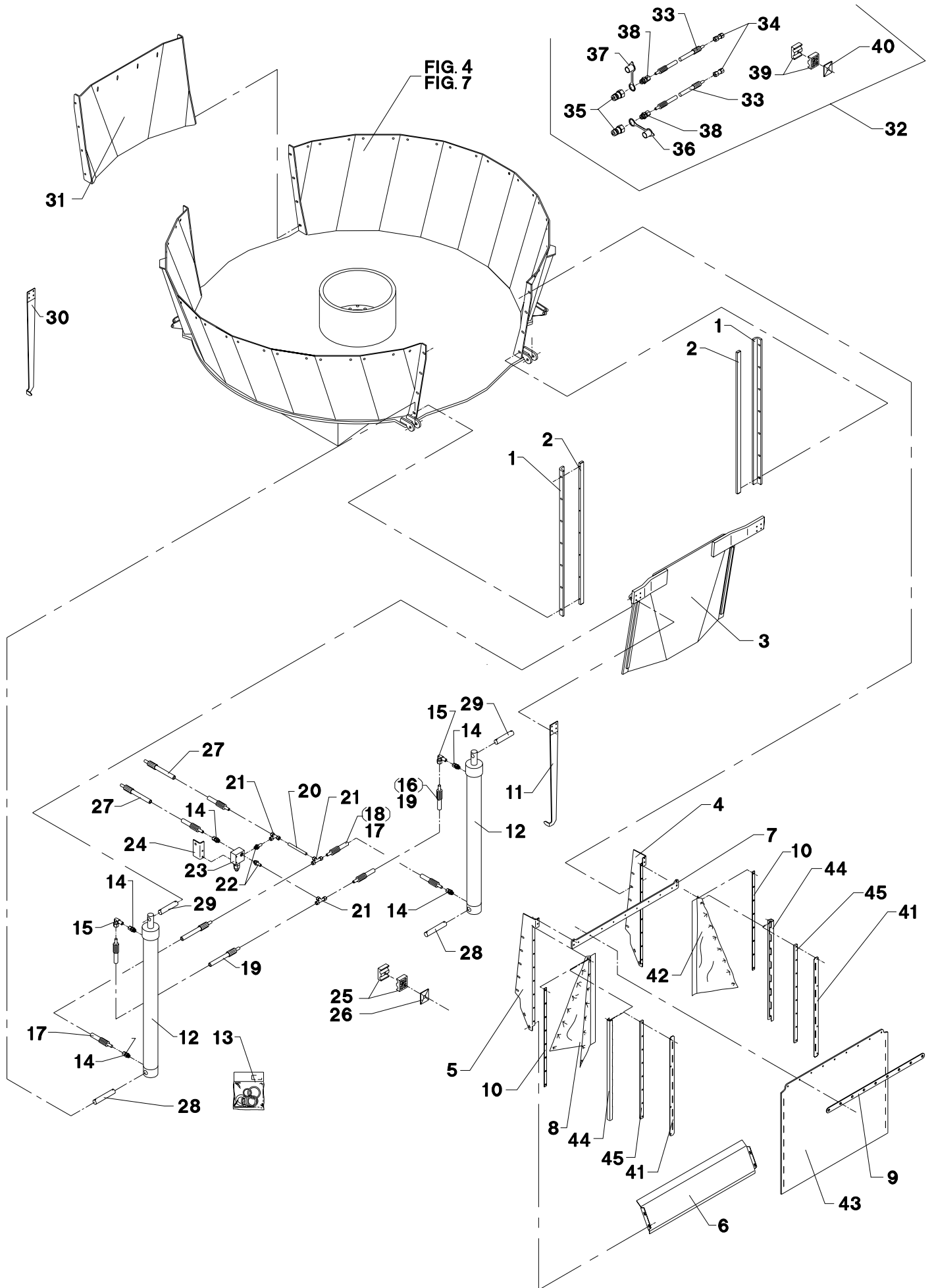
POS.	VARENUMMER	ANTAL	BENEVNELSE	BEZEICHNUNG	DESIGNATION		
22.	1311-8535	1	RØRSTUDS ROHRSTUTZEN >=1760100401 <=1760100679		PIPE STUB		
22. 1	1311-8535	2	RØRSTUDS ROHRSTUTZEN >=1760100680		PIPE STUB		
23.	1317-0745	1	VENTIL VENTIL		VALVE		
24.	2710-663X	1	KONSOL KONSOL		BRACKET	1219-0318 1220-1322	2 2
25.	1311-8537	1	RØRHOLDER ROHRHALTERUNG		SUPPORT FOR TUBE		
27.	1317-0327	2	HYDRAULIKSLANGE L=2350 HYDRAULIKSCHLAUCH L=2350		HYDRAULIC HOSE L=2350		
28.	2710-633X	2	TAP ZAPFEN		DOWEL	1241-4304 1252-4102	4 4
29.	2010-188X	2	TAP ZAPFEN		DOWEL	1241-4304 1252-4102	4 4
30.	2710-648X	1	VISER, HØJRE ZEIGER, RECHTE		POINTER, RIGHT	1213-2126	4
31.	3710-524X	1	DÆKPLADE DECKPLATTE		COVER PLATE	1213-3324 1215-3324 1220-3321 1241-2502 1393-0121	10 4 14 14 14
32.	4710-0902	1	FORLÆNGERSLANGER 1/4" VERLÄNGERUNGSSCHLEUCHE 1/4"		EXTENSION HOSES 1/4"		
33.	1317-0327	2	HYDRAULIKSLANGE L=2350 HYDRAULIKSCHLAUCH L=2350		HYDRAULIC HOSE L=2350		
34.	1311-8510	2	FORSKRUNING VERSCHRAUBUNG		FITTINGS		
35.	1317-0302	2	STIK F/LYNKOBLING ANSCHLUSS F/SCHNELLKUPPLUNG		CONNECTION F/QUICK-COUPLING		
36.	1393-0139	1	BESKYTTELSESHÆTTE SCHUTZKAPPE		PROTECTION CAP		
37.	1393-0140	1	BESKYTTELSESHÆTTE SCHUTZKAPPE		PROTECTION CAP		
38.	1311-1409	2	RØRFORSKRUNING ROHRVERSCHRAUBUNG		PIPE COUPLING		
39.	1311-8537	2	RØRHOLDER ROHRHALTERUNG		SUPPORT FOR TUBE	1214-1322 1220-1323 1241-1204	1 1 1
40.	1311-8600	2	TOPPLADE TOPPLATTE		TOP PLATE		
41.	3710-719X	1	STROP STROPP		STRAP		

Fig. 6.1



POS.	VARENUMMER	ANTAL	BENEVNELSE	BEZEICHNUNG	DESIGNATION		
1.	2718-127X	2	FØRING FUEHRUNG		GUIDE	1213-3224	4
						1213-3324	2
						1241-4502	9
						1393-0121	6
2.	2718-125X	2	GEVINDSTYKKE GEWINDSTUECK		THREADED ROD		
3.	3710-547X	1	LUGE LUKE		DOOR		
			>=1760100697 <=1760100697				
3. 1	3712-053X	1	LUGE LUKE		DOOR		
4.	2710-903X	1	SIDEPLADE, HØJRE SEITENPLATTE, RECHTE		SIDE PLATE, RIGHT		
5.	2710-904X	1	SIDEPLADE, VENSTRE SEITENPLATTE, LINKE		SIDE PLATE, LEFT		
6.	2710-900X	1	SLIDSKE RUTSCHE		SLIDE	1213-3222	2
			>=1760100697 <=1760110778			1213-3424	2
						1220-3321	4
						1241-2402	4
						1242-3221	2
6. 1	2710-126X	1	SLIDSKE RUTSCHE		SLIDE	1213-3424	4
			>=1760110779			1220-3321	4
						1241-2402	4
						1242-3221	2
7.	2710-948X	1	SPÆNDESTYKKE SPANNSTUECK		CLAMP	1215-2222	4
						1220-2321	4
8.	2710-908X	1	DUG, VENSTRE TUCH, LINKE		CANVAS, LEFT	1213-1222	8
						1215-2222	8
						1220-2321	8
9.	2710-907X	1	SPÆNDESTYKKE SPANNSTUECK		CLAMP		
10.	2710-658X	2	SKINNE SCHIENE		RAIL	1215-2222	8
			>=1760100697 <=1760130914			1220-2321	8
						1241-1202	8
10. 1	2712-055X	2	SKINNE SCHIENE		RAIL	1215-2222	8
			>=1760130915			1220-2321	8
						1241-1202	8
11.	2710-669X	1	VISER, VENSTRE ZEIGER, LINKE		POINTER, LEFT	1241-1202	4
12.	2710-553X	2	CYLINDER ZYLINDER		CYLINDER		
			>=1760100697 <=1760100697				
12. 1	2712-048X	2	CYLINDER ZYLINDER		CYLINDER		
13.	1317-9688	1	PAKNINGSSÆT DICHTUNGSSATZ		SET OF GASKETS		
14.	1311-8534	5	FORSKRUNING VERSCHRAUBUNG		SCREWED CONNECTION		
15.	1311-8603	2	VINKELFORSKRUNING WINKELVERSCHRAUBUNG		ANGLE COUPLING		
17.	1317-0447	2	HYDRAULIKSLANGE L=3000 HYDRAULIKSCHLAUCH L=3000		HYDRAULIC HOSE L=3000		
18.	1317-0444	1	HYDRAULIKSLANGE L=2100 HYDRAULIKSCHLAUCH L=2100		HYDRAULIC HOSE L=2100		
19.	1317-0327	2	HYDRAULIKSLANGE L=2350 HYDRAULIKSCHLAUCH L=2350		HYDRAULIC HOSE L=2350		
20.	2702-171X	1	RØR ROHR		TUBE		
21.	1311-8406	3	T-STYKKE T-STUECK		T-PIECE		
22.	1311-8535	2	RØRSTUDS ROHRSTUTZEN		PIPE STUB		
23.	1317-0745	1	VENTIL VENTIL		VALVE		

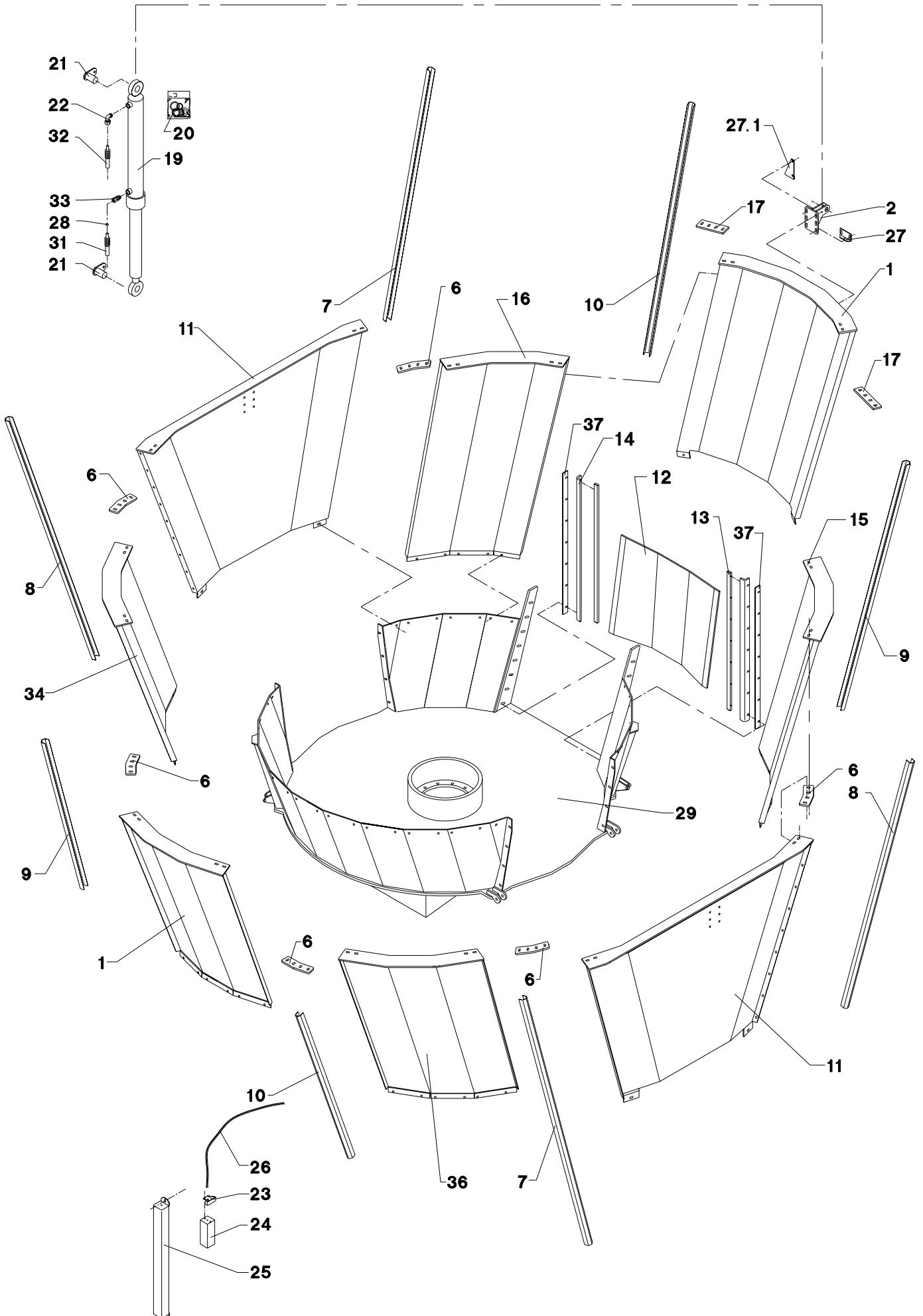
Fig. 6.1



POS.	VARENUMMER	ANTAL	BENEVNELSE	BEZEICHNUNG	DESIGNATION		
24.	2710-663X	1	KONSOL KONSOL		BRACKET	1219-0318 1220-1322	2 2
25.	1311-8537	2	RØRHOLDER ROHRHALTERUNG		SUPPORT FOR TUBE		
26.	1311-8600	1	TOPPLADE TOPPLATTE		TOP PLATE	1214-1322	1
27.	1317-0327	2	HYDRAULIKSLANGE L=2350 HYDRAULIKSCHLAUCH L=2350		HYDRAULIC HOSE L=2350		
28.	2710-633X	2	TAP ZAPFEN		DOWEL	1241-4304 1252-4102	4 4
29.	2010-188X	2	TAP ZAPFEN		DOWEL	1241-4304 1252-4102	4 4
30.	2710-648X	1	VISER, HØJRE ZEIGER, RECHTE		POINTER, RIGHT	1213-2126	4
31.	3710-524X	1	DÆKPLADE DECKPLATTE		COVER PLATE	1213-3324 1215-3324 1220-3321 1241-2502 1393-0121	10 4 14 14 14
32.	4710-0902	1	FORLÆNGERSLANGER 1/4" VERLAENGERUNGSSCHLEUCHE 1/4"		EXTENSION HOSES 1/4"		
33.	1317-0327	2	HYDRAULIKSLANGE L=2350 HYDRAULIKSCHLAUCH L=2350		HYDRAULIC HOSE L=2350		
34.	1311-8510	2	FORSKRUNING VERSCHRAUBUNG		FITTINGS		
35.	1317-0302	2	STIK F/LYNKOBLING ANSCHLUSS F/SCHNELLKUPPLUNG		CONNECTION F/QUICK-COUPLING		
36.	1393-0139	1	BESKYTTELSESHÆTTE SCHUTZKAPPE		PROTECTION CAP		
37.	1393-0140	1	BESKYTTELSESHÆTTE SCHUTZKAPPE		PROTECTION CAP		
38.	1311-1409	2	RØRFORSKRUNING ROHRVERSCHRAUBUNG		PIPE COUPLING		
39.	1311-8537	2	RØRHOLDER ROHRHALTERUNG		SUPPORT FOR TUBE	1214-1322 1220-1323 1241-1204	1 1 1
40.	1311-8600	2	TOPPLADE TOPPLATTE		TOP PLATE		
41.	2710-949X	2	SPÆNDESTYKKE SPANNSTUECK		CLAMP		
42.	2710-902X	1	DUG, HØJRE TUCH, RECHTE		CANVAS, RIGHT	1213-1222 1215-2222 1220-2321	8 8 8
43.	2710-901X	1	GUMMISKÆRM GUMMISCHUTZ		RUBBER GUARD	1219-0221	9
44.	2710-905X	2	PROFIL PROFIL		PROFILE		
45.	2710-906X	2	GEVINDSTYKKE GEWINDSTUECK		THREADED ROD		

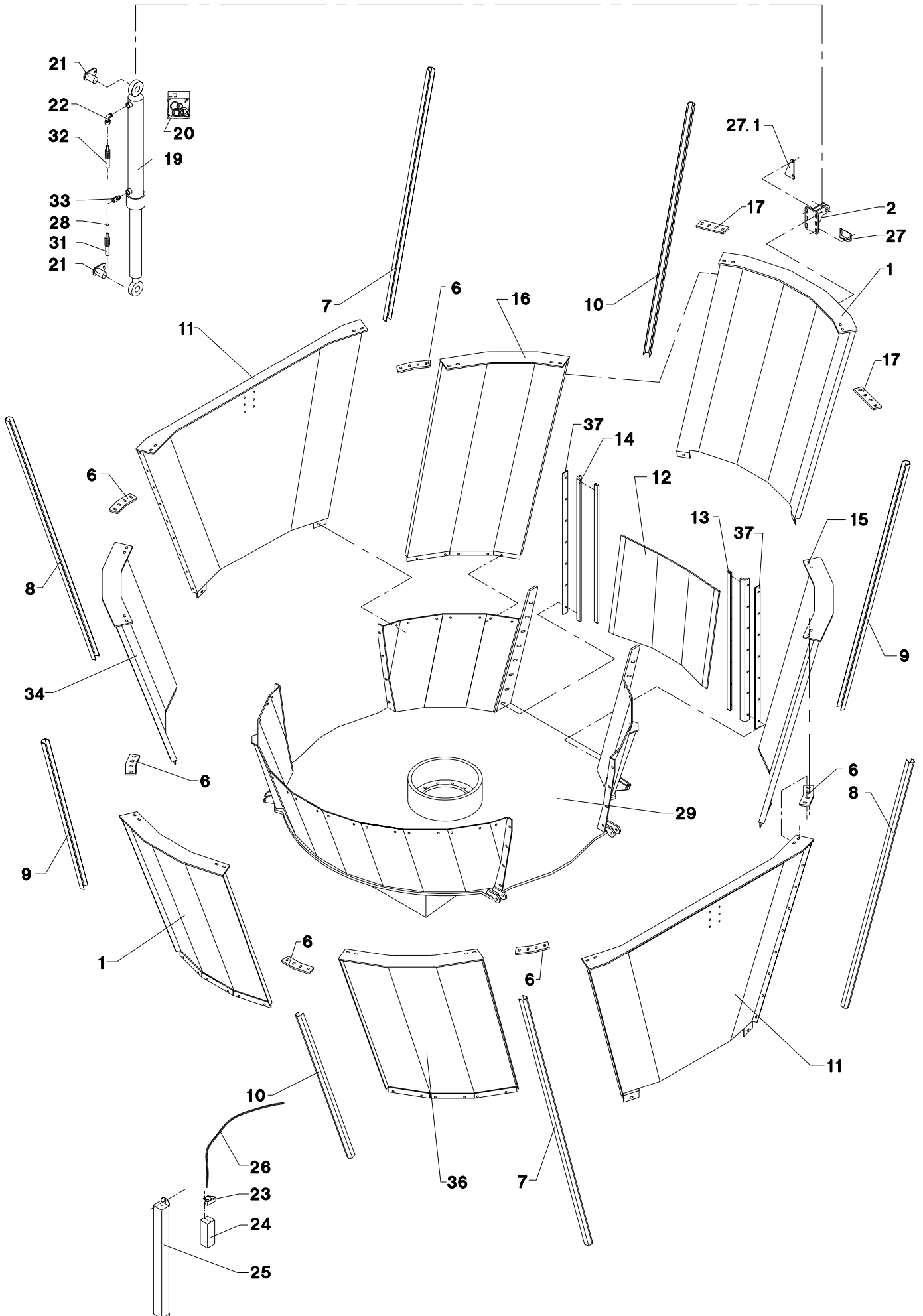
POS.	VARENUMMER	ANTAL	BENEVNELSE	BEZEICHNUNG	DESIGNATION		
1.	3710-131X	1	KARSEKTION BEHAELTERSEKTION		TUB SECTION	1213-4322	9
						1219-0224	2
						1220-4321	11
						1241-2505	2
						1241-3403	9
						1393-0122	2
2.	3701-798X	1	CYLINDERKONSOL ZYLINDERKONSOLE >=1760100401 <=1760100512		CYLINDER BRACKET	1213-4322	4
						1220-4321	4
						1241-2505	4
2. 1	3710-521X	1	KONSOL KONSOLE >=1760100513 <=1760100513		BRACKET	1213-4328	3
						1215-4330	3
						1220-4521	6
2. 2	3718-153X	1	KONSOL KONSOLE >=1760100513		BRACKET	1215-4328	3
						1215-4330	3
						1220-4521	6
3.	2010-394X	1	DYSE DUESE		NOZZLE		
6.	2710-081X	6	SPÆNDESTYKKE SPANNSTUECK		CLAMP	1215-4520	4
						1220-4321	4
						1241-3403	4
7.	2710-289X	2	SKINNE SCHIENE		RAIL		
8.	2710-290X	2	SKINNE SCHIENE		RAIL		
9.	2710-037X	2	SKINNE SCHIENE		RAIL		
10.	2710-038X	2	SKINNE SCHIENE		RAIL		
11.	3710-034X	2	KARSEKTION BEHAELTERSEKTION >=1760100401 <=1760100662		TUB SEKTION	1213-4322	9
						1219-0224	8
						1220-4321	17
						1241-2505	8
						1241-3403	9
						1393-0122	8
11. 1	3710-017X	2	KARSEKTION BEHAELTERSEKTION >=1760100663		TUBE SEKTION	1213-4322	9
						1219-0224	8
						1220-4321	17
						1241-2505	8
						1241-3403	9
						1393-0122	8
12.	3710-098X	1	LUGE LUKE >=1760100401 <=1760100401		DOOR		
12. 1	3712-052X	1	LUGE LUKE		DOOR		
13.	2710-023X	2	GEVINDSTYKKE GEWINDSTUECK >=1760100401 <=1760100401		THREADED ROD		
13. 1	2718-125X	2	GEVINDSTYKKE GEWINDSTUECK		THREADED ROD		
14.	2710-024X	2	FØRING FUEHRUNG >=1760100401 <=1760100401		GUIDE	1213-3324	2
						1213-3424	8
						1241-2402	10
						1393-0121	10
14. 1	2712-051X	1	FØRING FUEHRUNG >=1760100401 <=1760100401		GUIDE	1213-3324	2
						1213-3424	8
						1241-2402	10
						1393-0121	10
14. 2	2712-083X	2	FØRING FUEHRUNG		GUIDE	1213-3324	2
						1213-3424	8
						1241-2402	10
						1393-0121	10
15.	3710-128X	1	KARSEKTION BEHAELTERSEKTION		TUB SECTION	1213-4322	9
						1219-0224	12
						1220-4321	21
						1241-2505	12
						1241-3403	9
						1393-0122	12

Fig. 7



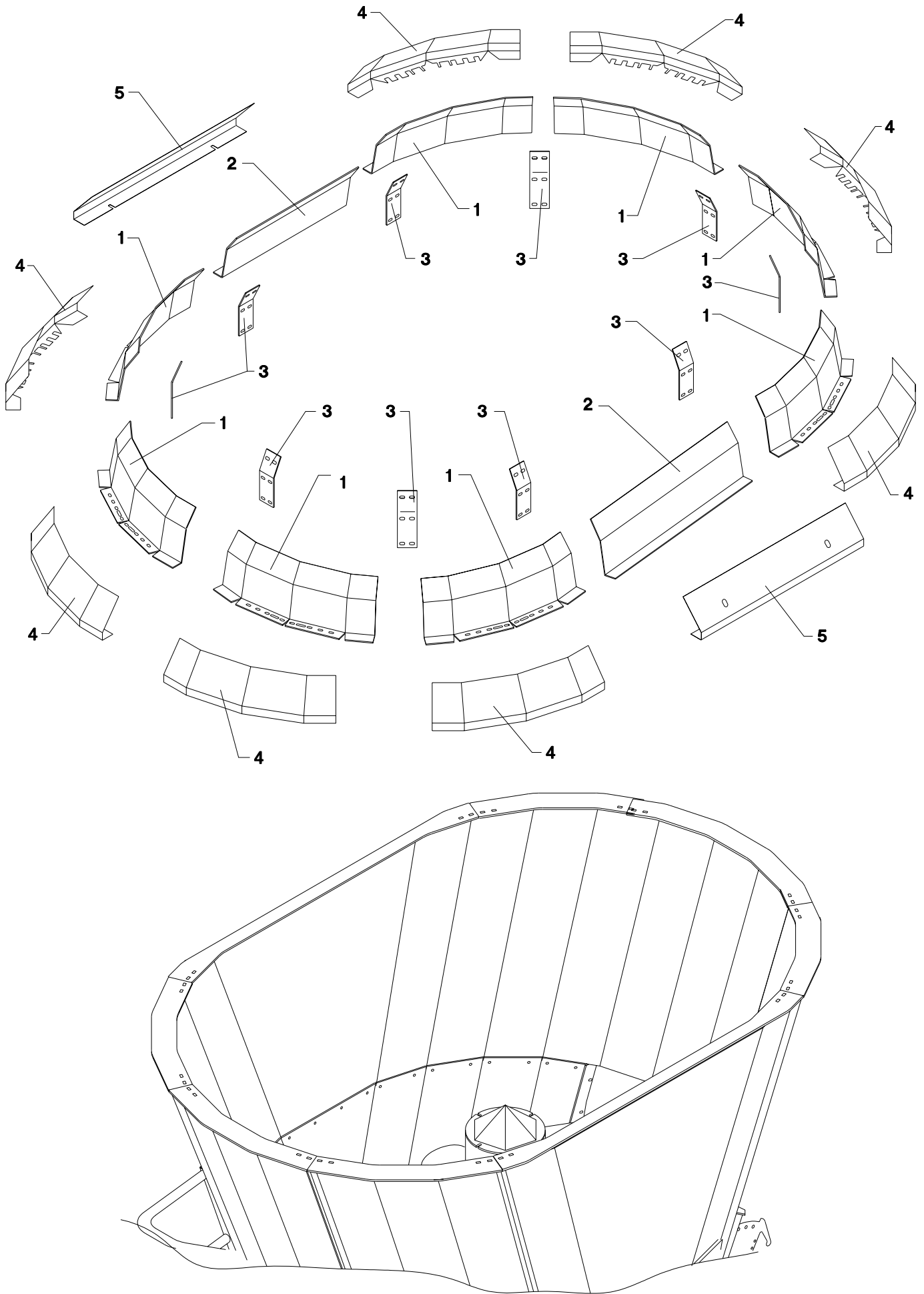
POS.	VARENUMMER	ANTAL	BENEVNELSE	BEZEICHNUNG	DESIGNATION		
16.	3710-134X	1	KARSEKTION BEHAELTERSEKTION		TUB SECTION	1213-4322	9
						1219-0224	12
						1220-4321	21
						1241-2505	12
						1241-3403	9
						1393-0122	12
17.	2710-153X	2	SPÆNDESTYKKE SPANNSTUECK		CLAMP	1215-4520	4
						1220-4321	4
						1241-3403	4
18.	2710-108X	32	MELLEMLÆG DICHTUNG		FILLER		
19.	2701-676X	1	CYLINDER ZYLINDER >=1760100401 <=1760100401		CYLINDER		
19. 1	2711-157X	1	CYLINDER ZYLINDER >=1760100401 <=1760100401		CYLINDER		
19. 2	2718-163X	1	CYLINDER ZYLINDER		CYLINDER		
20.	1317-9347	1	PAKNINGSSÆT DICHTUNGSSATZ >=1760100401 <=1760110733		SET OF GASKETS		
20. 1	1317-9497	1	PAKNINGSSÆT DICHTUNGSSATZ >=1760110734		SET OF GASKETS		
21.	3701-295X	2	TAP ZAPFEN		DOWEL		
22.	1311-8620	1	VINKELFORSKRUNING WINKELVERSCHRAUB		ANGLE COUPLING		
23.	2710-361X	1	VISER ZEIGER		POINTER		
24.	2710-360X	1	KLODS KLOTZ		BLOCK	1213-2222	2
						1220-1124	1
25.	2710-359X	1	HUS GEHAEUSE		HOUSING	1215-2124	1
						1215-3320	2
						1219-0273	6
						1220-2321	7
						1220-3321	2
						1220-4122	2
						1241-1202	2
						1241-1502	6
						1241-3403	2
26.	1399-0306	1	KABEL KABEL		CABLE	1220-2122	4
27.	2710-362X	1	HOLDER HALTER >=1760100401 <=1760100513		SUPPORT	1215-2124	1
						1220-2321	1
						1241-1202	1
27. 1	2710-680X	1	HOLDER, HØJRE HALTER, RECHTE >=1760100514		SUPPORT, RIGHT		
28.	2010-394X	1	DYSE DUESE		NOZZLE		
29.	3710-751X	1	BUND BODEN >=1760100401 <=1760100662		BOTTOM	1219-0272	12
						1220-5321	12
						1241-4502	12
29. 1	3710-755X	1	BUND BODEN >=1760100663		BOTTOM	1219-0272	12
						1220-5321	12
						1241-4502	12
30.	3710-595X	1	DÆKPLADE DECKPLATTE		COVER PLATE	1213-3324	14
						1215-3324	3
						1220-3321	17
						1241-2502	17
31.	1317-0839	1	HYDRAULIKSLANGE L=7350 HYDRAULIKSLAUCH L=7350 >=1760100401 <=1760100696		HYDRAULIC HOSE L=7350	1213-4322	9
						1219-0224	12
						1220-4321	21
						1241-2505	12
						1241-3403	9
						1393-0122	12
31. 1	1317-0803	1	HYDRAULIKSLANGE L=5235 HYDRAULIKSLAUCH L=5235 >=1760100697		HYDRAULIC HOSE L=5235		

Fig. 7



POS.	VARENUMMER	ANTAL	BENEVNELSE	BEZEICHNUNG	DESIGNATION		
32.	1317-0840	1	HYDRAULIKSLANGE L=8100 HYDRAULIKSLAUCH L=8100 >=1760100401 <=1760100696		HYDRAULIC HOSE L=8100	1213-4224	9
						1219-0224	12
						1220-4321	21
						1241-2505	12
						1241-3403	9
						1393-0122	12
32. 1	1317-0858	1	HYDRAULIKSLANGE L=6000 HYDRAULIKSLAUCH L=6000 >=1760100697		HYDRAULIC HOSE L=6000		
33.	1311-8534	1	FORSKRUNING VERSCHRAUBUNG >=1760100697		SCREWED CONNECTION	1213-4322	9
						1219-0224	12
						1220-4321	21
						1241-2505	12
						1241-3403	9
						1393-0122	12
34.	3710-031X	1	KARSEKTION BEHAELTERSEKTION >=1760100663		TUB SEKTION		
35.	3710-032X	1	KARSEKTION BEHAELTERSEKTION >=1760100663		TUB SEKTION		
36.	3710-033X	1	KARSEKTION BEHAELTERSEKTION >=1760100663		TUB SEKTION		
37.	2712-082X	2	MELLEMLÆG ZWISCHENLAGE		FILLER		

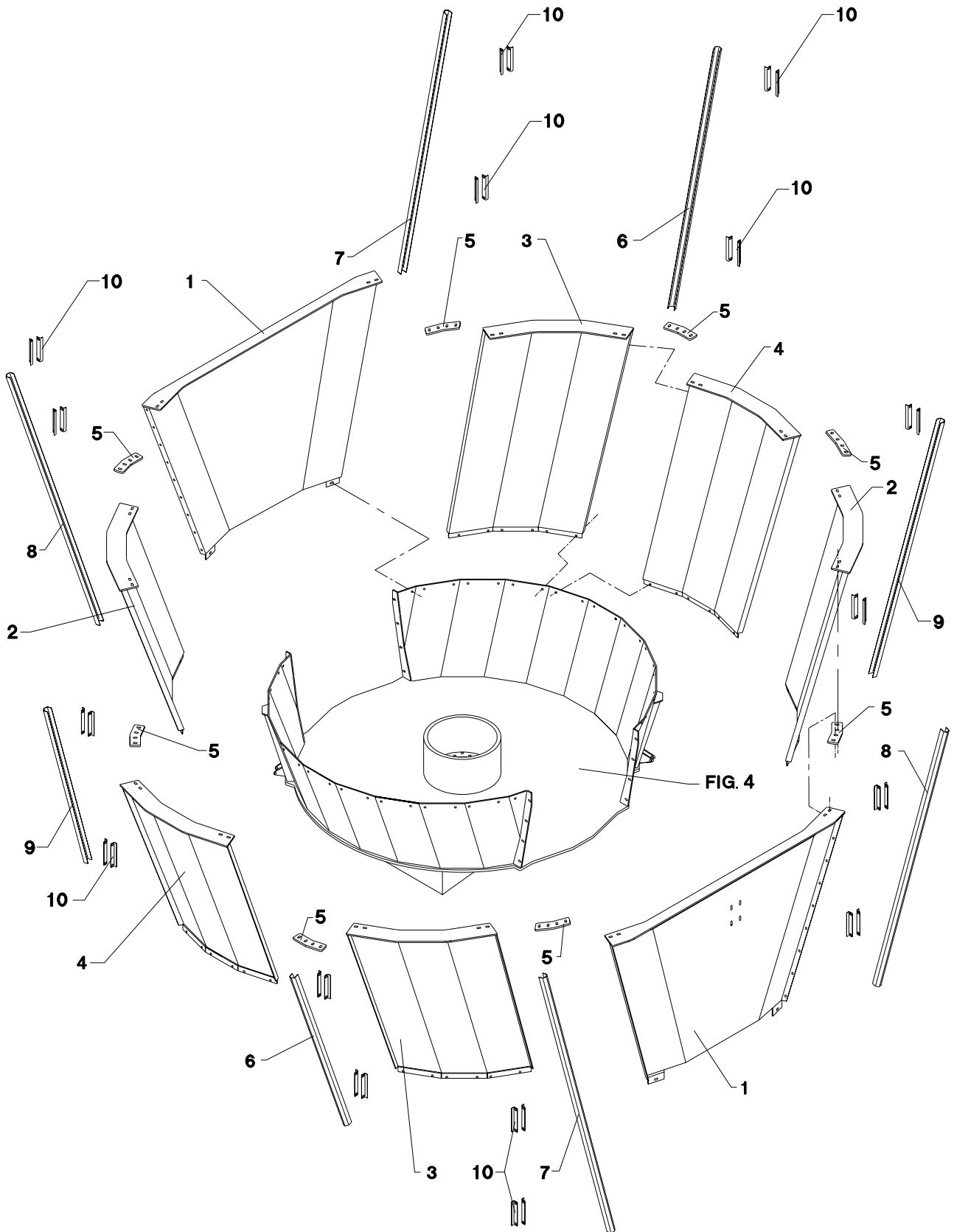
Fig. 8



POS.	VARENUMMER	ANTAL	BENEVNELSE	BEZEICHNUNG	DESIGNATION		
1.	2710-401X	8	SIDE, EKSTRA SEITE, SONDER		SIDE, EXTENSION		
2.	2710-402X	2	SIDE, EKSTRA SEITE, SONDER		SIDE, EXTENSION	1219-0279	4
3.	2710-403X	12	SPÆNDEPLADE DICHTUNGSSTUECK		TIGHTENING PLATE	1215-4328 1220-4321 1241-3403	6 6 6
4.	2711-088X	8	SKÆRM SCHUTZ		GUARD		
5.	2711-089X	4	SKÆRM SCHUTZ		GUARD		

Fig. 9

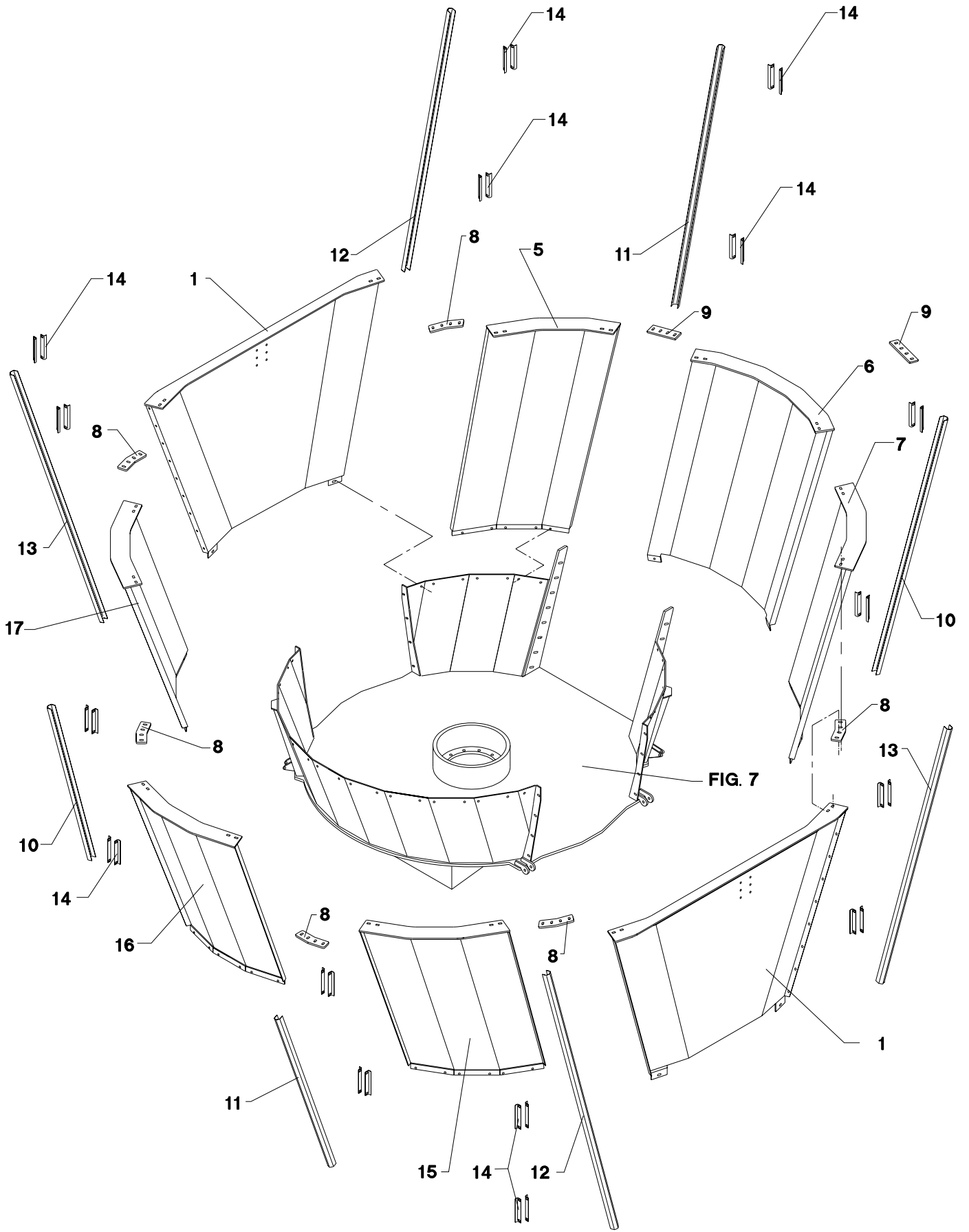
VM 10



POS.	VARENUMMER	ANTAL	BENEVNELSE	BEZEICHNUNG	DESIGNATION		
1.	3710-569X	2	KARSEKTION F/VM-10/19 BEHAELTERSEKTION V/VM-10/19		TUBE SEKTION F/VM-10/19	1213-4322	9
						1219-0224	2
						1220-4321	11
						1241-2505	2
						1241-3403	9
						1393-0122	2
2.	3710-565X	2	KARSEKTION F/VM-10/19 BEHAELTERSEKTION V/VM-10/19		TUB SEKTION F/VM-10/19	1213-4322	9
						1219-0224	6
						1220-4321	15
						1241-2505	6
						1241-3403	9
						1393-0122	6
3.	3710-567X	2	KARSEKTION F/VM-10/19 BEHAELTERSEKTION F/VM-10/19		TUB SEKTION F/VM-10/19	1213-4322	9
						1219-0224	6
						1220-4321	15
						1241-2505	6
						1241-3403	9
						1393-0122	6
4.	3710-566X	2	KARSEKTION F/VM-10/19 BEHAELTERSEKTION V/VM-10/19		TUB SEKTION F/VM-10/19	1213-4322	9
						1219-0224	6
						1220-4321	15
						1241-2505	6
						1241-3403	9
						1393-0122	6
5.	2710-081X	8	SPÆNDESTYKKE SPANNSTUECK		CLAMP	1215-4520	4
						1220-4321	4
						1241-2505	4
6.	2710-577X	2	SKINNE SCHIENE		RAIL		
7.	2710-574X	2	SKINNE SCHIENE		RAIL		
8.	2710-575X	2	SKINNE SCHIENE		RAIL		
9.	2710-576X	2	SKINNE SCHIENE		RAIL		
10.	2710-108X	32	MELLEMLÆG DICHTUNG		FILLER		

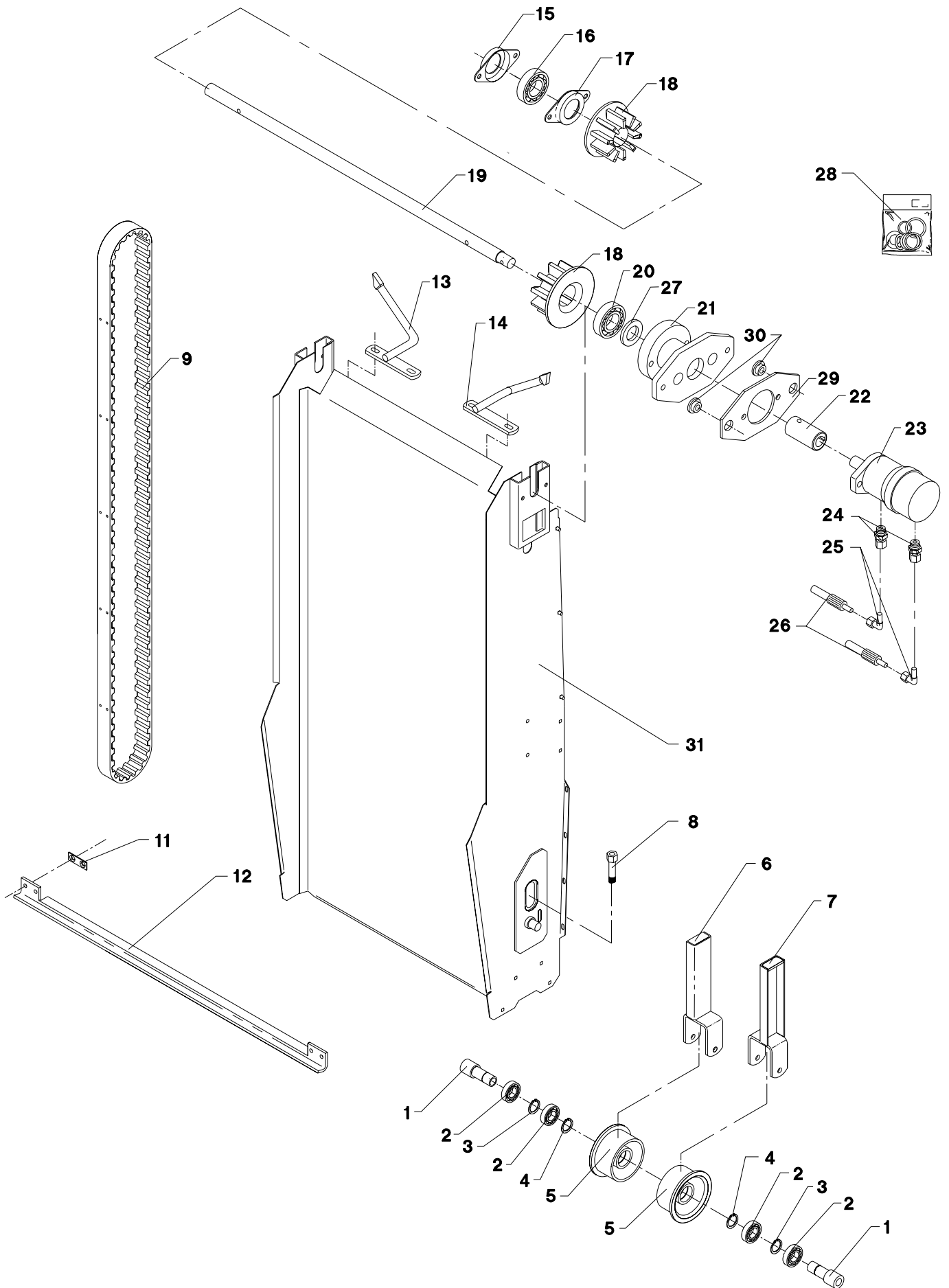
Fig. 10

VM 10



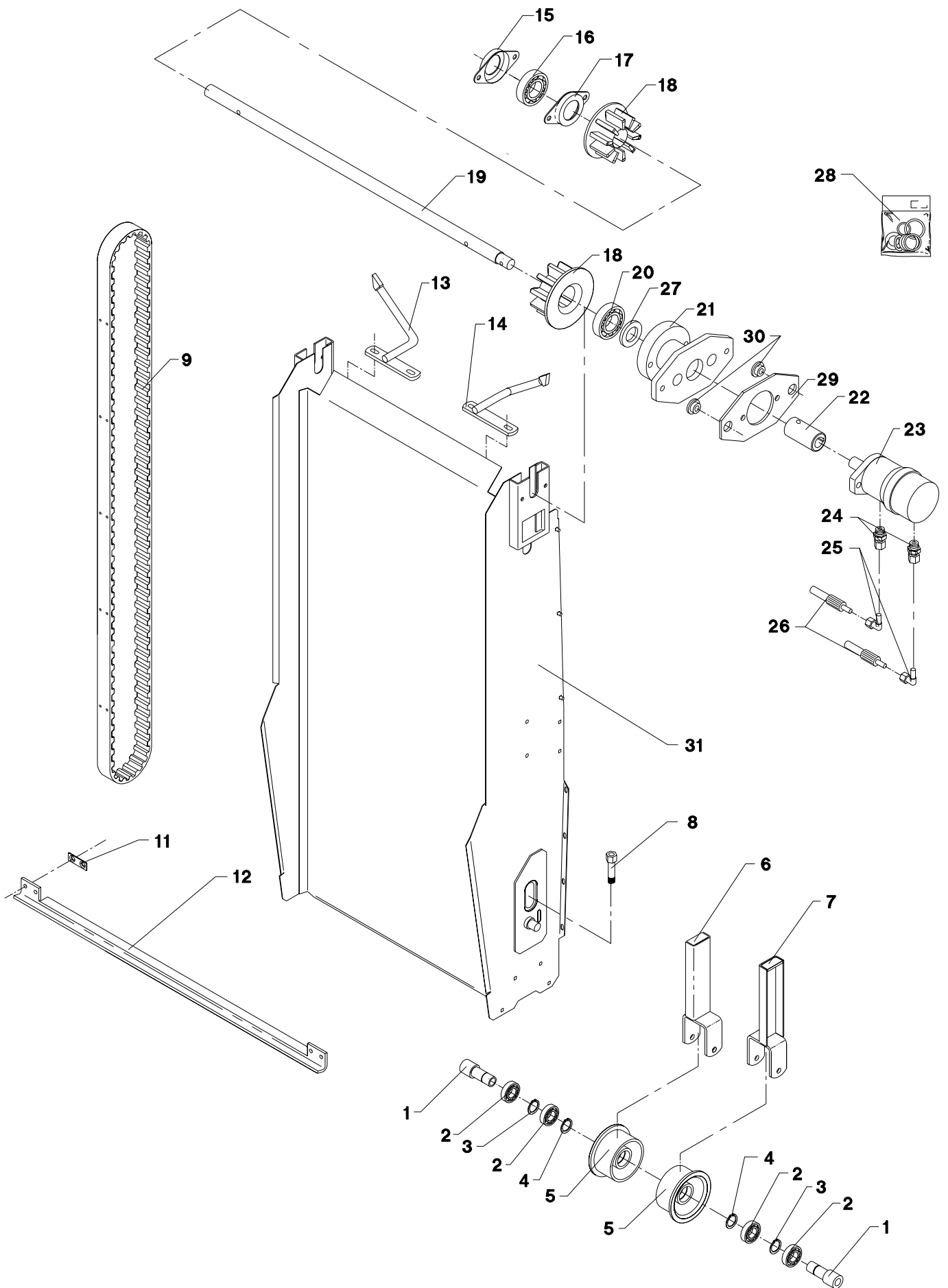
POS.	VARENUMMER	ANTAL	BENEVNELSE	BEZEICHNUNG	DESIGNATION		
1.	3710-569X	2	KARSEKTION F/VM-10/19 BEHAELTERSEKTION V/VM-10/19		TUBE SEKTION F/VM-10/19	1213-4322	9
						1219-0224	2
						1220-4321	11
						1241-2505	2
						1241-3403	9
						1393-0122	2
5.	3710-691X	2	KARSEKTION F/VM-10/19 BEHAELTERSEKTION V/VM-10/19		TUBE SEKTION F/VM-10/19	1213-4322	9
						1219-0224	4
						1220-4321	15
						1241-2505	6
						1241-3403	9
						1393-0122	6
6.	3710-688X	2	KARSEKTION F/VM-10/19 BEHAELTERSEKTION V/VM-10/19		TUBE SEKTION F/VM-10/19	1213-4322	9
						1219-0224	2
						1220-4321	11
						1241-2505	2
						1241-3403	9
						1393-0122	6
7.	3710-685X	2	KARSEKTION F/VM-10/19 BEHAELTERSEKTION F/VM-10/19		TUBE SEKTION F/VM-10/19	1213-4322	9
						1219-0224	6
						1220-4321	15
						1241-2505	6
						1241-3403	9
						1393-0122	6
8.	2710-081X	4	SPÆNDESTYKKE SPANNSTUECK		CLAMP	1215-4520	4
						1220-4321	4
						1241-2505	4
9.	2710-153X	4	SPÆNDESTYKKE SPANNSTUECK		CLAMP	1215-4520	4
						1220-4321	4
						1241-3403	4
10.	2710-576X	2	SKINNE SCHIENE		RAIL		
11.	2710-577X	2	SKINNE SCHIENE		RAIL		
12.	2710-704X	2	SKINNE SCHIENE		RAIL		
13.	2710-703X	2	SKINNE SCHIENE		RAIL		
14.	2710-108X	32	MELLEMLÆG DICHTUNG		FILLER		

Fig. 11



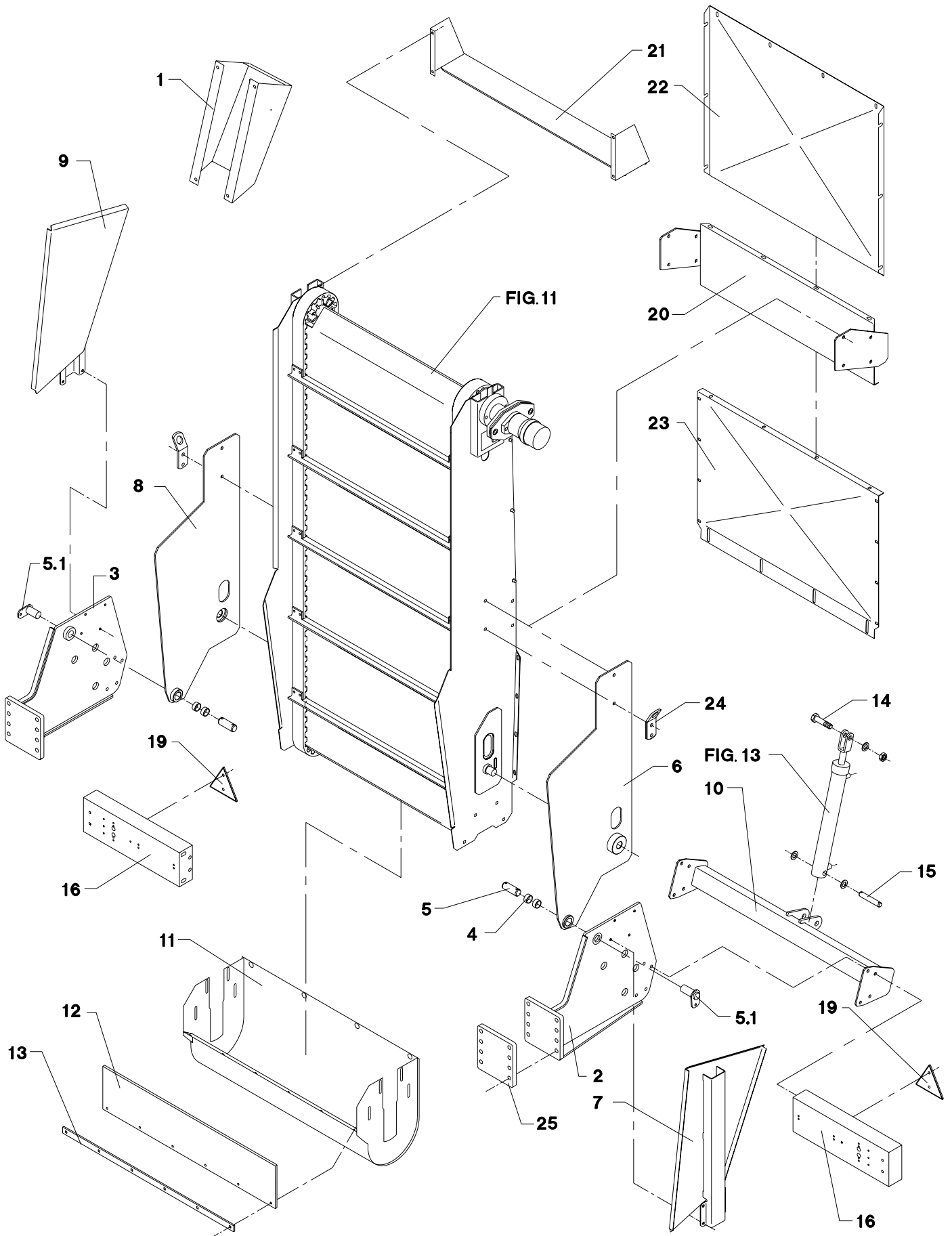
POS.	VARENUMMER	ANTAL	BENEVNELSE	BEZEICHNUNG	DESIGNATION			
1.	2114-337X	2	RØRakseL ROHRWELLE		TUBE SHAFT		1214-5428 1220-5321	1 1
2.	1331-3302	2	KUGLELEJE 6205 2RS KUGELLAGER 6205 2RS		BALL BEARING 6205 2RS			
3.	1255-5101	2	LÅSERING 52 MM INDVENDIG SICHERUNGSRING 52 MM INNEN		SNAP RING 52 MM INNER			
4.	1255-2203	2	LÅSERING 25 MM UDVENDIG SICHERUNGSRING 25 MM AUSSEN		SNAP RING 25 MM OUTER			
5.	2114-331A	2	RULLE ROLLE		ROLLER			
6.	3701-770X	1	GAFFEL, HØJRE GABEL, RECHTE		FORK, RIGHT			
7.	3114-335X	1	GAFFEL, VENSTRE GABEL, LINKE		FORK, LEFT			
8.	1213-5820	2	STÅLSÆTSKRUE M16X140 ST. SETSCHRAUBE M16X140		STEEL SET SCREW M16X140		1220-5122	1
9.	1362-2003	1	REMSÆT (2 STK.) RIEMENSATZ (2 STCK)		V-BELT SET (2 PCS)			
11.	2234-507X	40	UNDERLAG UNTERLAGE		SUPPORT			
12.	2701-635X	20	MEDBRINGER MITNEHMER		CARRIER		1219-0216 1220-2321	4 4
13.	3234-562X	1	UDSKRABER, HØJRE ABKRATZER, RECHTE		SCRAPER, RIGHT		1215-3226 1220-3321 1241-2502	2 2 2
14.	3234-563X	1	UDSKRABER, VENSTRE ABKRATZER, LINKE		SCRAPER, LEFT		1215-3226 1220-3321 1241-2502	2 2 2
15.	1421-6486	1	LEJEHUSHALVPART LAGERGEHAEUSEHAELFTE		HALF OF BEARING HOUSING		1213-4224 1220-4321 1313-2101	2 2 1
16.	1331-7406	1	KUGLELEJE GE 35 KRRB KUGELLAGER GE 35 KRRB		BALL BEARING GE 35 KRRB			
17.	1421-6487	1	LEJEHUSHALVPART LAGERGEHAEUSEHAELFTE		HALF OF BEARING HOUSING			
18.	2234-601A	2	DRIVHJUL ANTRIEBSRAD		DRIVING WHEEL		1251-2502 1251-5502 1251-7502	1 1 1
19.	2701-634X	1	AKSEL WELLE		SHAFT			
20.	1331-3306	1	KUGLELEJE 6207 2RS KUGELLAGER 6207 2RS		BALL BEARING 6207 2RS			
21.	3701-047X	1	FLANGE FLANSH		FLANGE		1214-4224 1220-4321 1241-9405 1313-1101	2 2 1 1
22.	2701-450X	1	BØSNING BUCHSE		BUSH		1251-4302 1251-6302	1 1
23.	3701-677X	1	HYDRAULIKMOTOR HYDRAULIK MOTOR		HYDRAULIC MOTOR			
24.	1311-8508	2	FORSKRUNING VERSCHRAUBUNG		SCREWED CONNECTION			
25.	1311-8509	2	VINKELFORSKRUNING WINKELVERSCHRAUBUNG		ANGLE COUPLING			
26.	1317-0311	2	HYDRAULIKSLANGE L=4300 HYDRAULIKSCHLAUCH L=4300		HYDRAULIC HOSE L=4300			
27.	1241-9405	1	PASSKIVE 45 72-2 SCHEIBE 56 72-2		WASHER 56 72-2			
28.	1316-9026	1	PAKNINGSSÆT 1316-0109/0119 DICHTUNGSSATZ 1316-0109/0119		SET OF GASKETS 1316-0109/0119			
29.	2701-044X	1	PLADE PLATTE		PLATE		1213-4422 1220-4321 1241-3403	2 2 2

Fig. 11



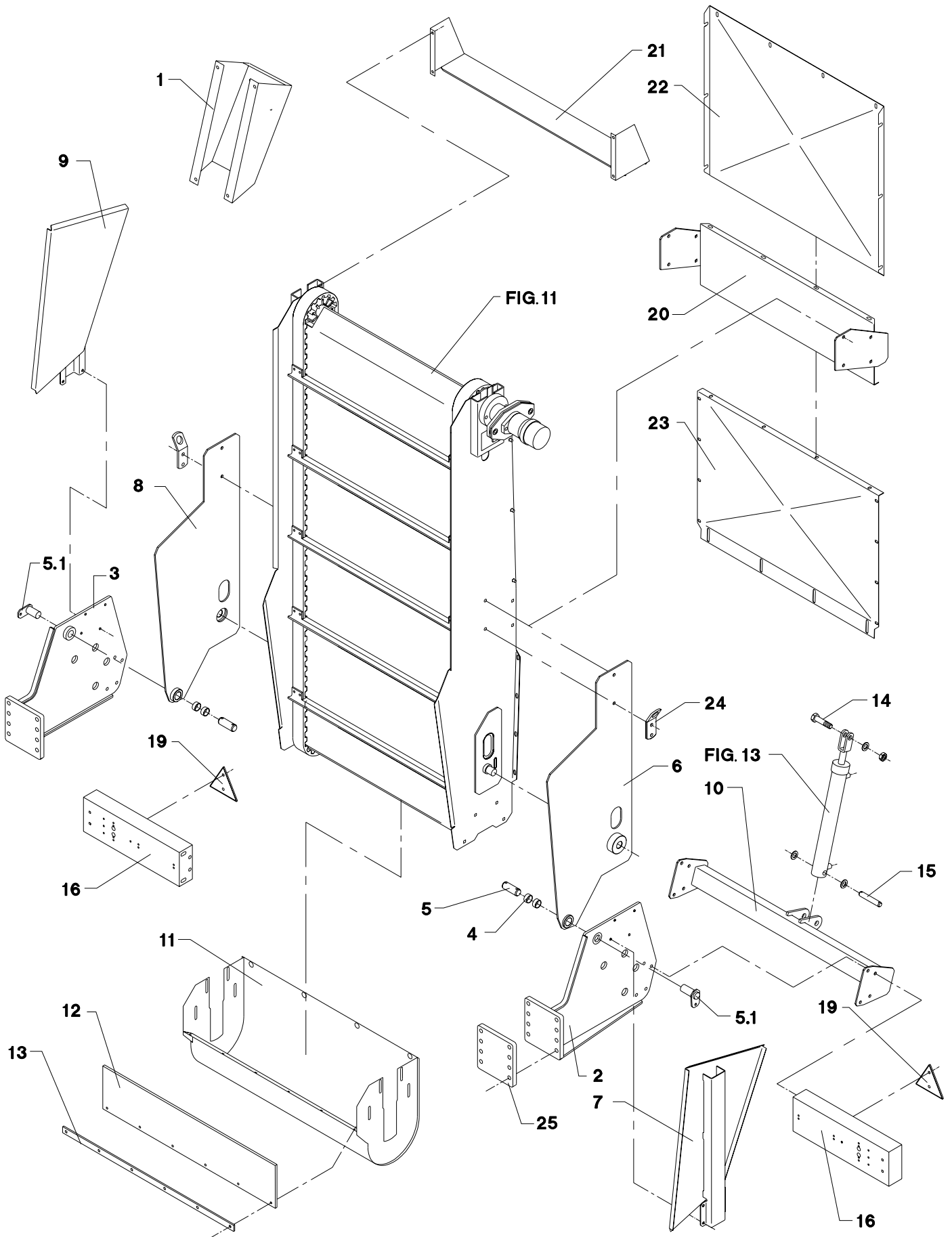
POS.	VARENUMMER	ANTAL	BENEVNELSE	BEZEICHNUNG	DESIGNATION	HERTIL, DAZU, TO THIS, A CECI	
30.	2701-048X	2	BØSNING BUCHSE		BUSH	1214-4126	1
						1220-4321	1
						1241-2505	1
31.	3701-596A	2	RAMME RAHMEN		FRAME		

Fig. 12



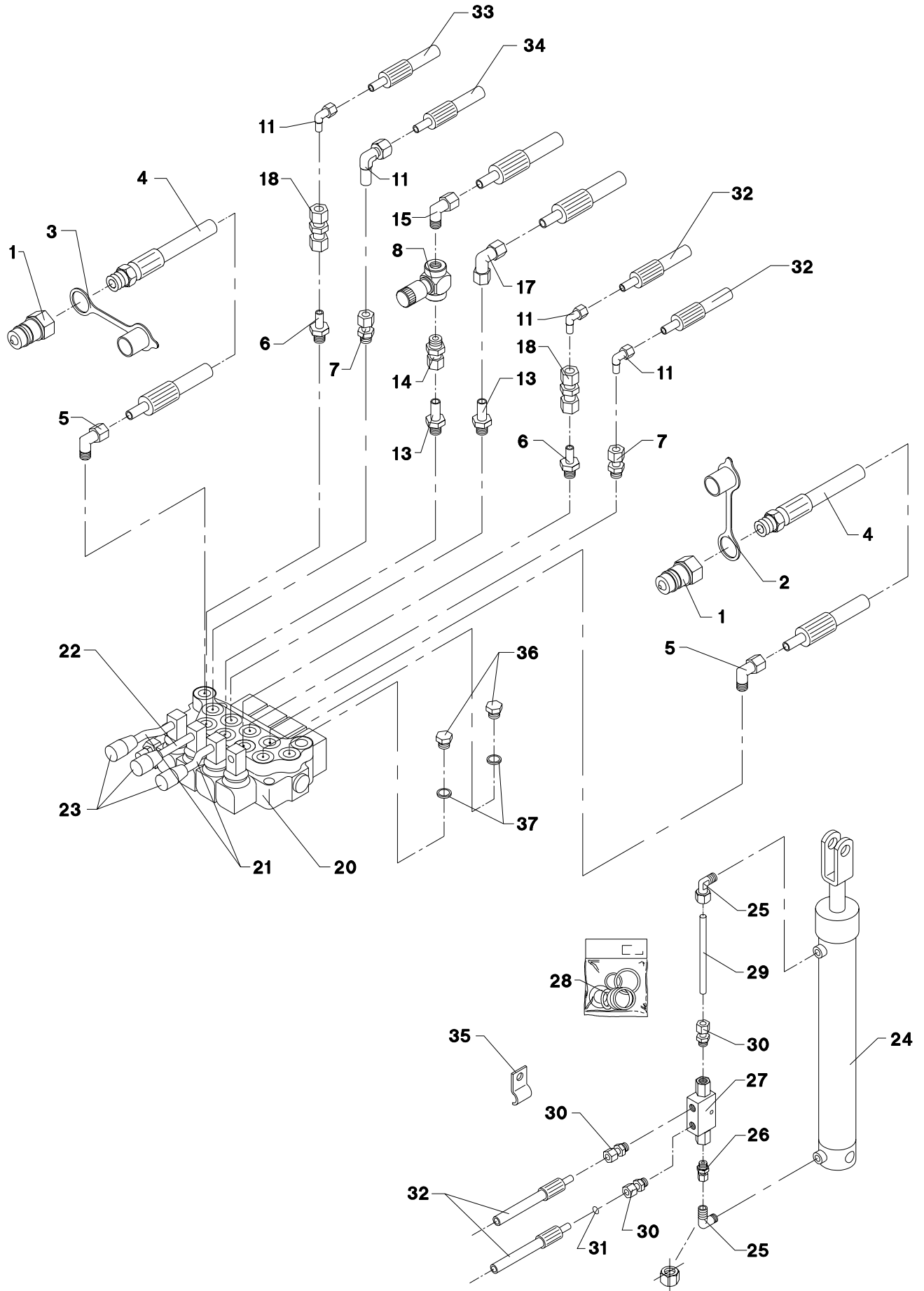
POS.	VARENUMMER	ANTAL	BENEVNELSE	BEZEICHNUNG	DESIGNATION		
1.	2710-317X	1	SKÆRM SCHUTZ		GUARD	1219-0237 1220-4321	2 2
2.	3710-309X	+	1	KONSOL KONSOLE	BRACKET	1214-5326 1220-5321 1241-4503	8 8 8
2. 1	3710-309A	+	1	KONSOL KONSOLE	BRACKET	1214-5228 1220-5321 1241-4601	8 8 8
3.	3710-305X	+	1	KONSOL KONSOLE	BRACKET	1214-5326 1220-5321 1241-4503	8 8 8
3. 1	3710-305A	+	1	KONSOL KONSOLE	BRACKET	1214-5228 1220-5321 1241-4601	8 8 8
4.	1335-5511		4	GLIDELEJE 30-34-15 GLEITLAGER 30-34-15	PLAIN BEARING 30-34-15		
5.	2225-975X	+	2	TAP ZAPPEN	DOWEL	1241-7401 1251-6403	2 2
5. 1	3701-295X	+	2	TAP ZAPPEN	DOWEL		
6.	3710-313X		1	SIDEPLADE, VENSTRE SEITENPLATTE, LINKE	SIDE PLATE, LEFT	1214-4328 1220-4321 1241-2502	2 2 2
7.	3710-298X	+	1	SKÆRM, VENSTRE SCHUTZ, LINKE	GUARD, LEFT	1213-3126 1241-2502	4 4
7. 1	3710-298A	+	1	SKÆRM, VENSTRE SCHUTZ, LINKE	GUARD, LEFT	1213-3126 1241-2502	4 4
8.	3710-310X		1	SIDEPLADE, HØJRE SEITENPLATTE, RECHTE	SIDE PLATE, RIGHT	1214-4328 1220-4321 1241-2502	2 2 2
9.	3710-295X	+	1	SKÆRM, HØJRE SCHUTZ, RECHTE	GUARD, RIGHT	1213-3126 1241-2502	4 4
9. 1	3710-295A	+	1	SKÆRM, HØJRE SCHUTZ, RECHTE	GUARD, RIGHT	1213-3126 1241-2502	4 4
10.	3710-301X		1	KONSOL KONSOLE	BRACKET	1213-4324 1220-4321 1241-3403	8 8 8
11.	3701-610A		1	BUNDKAR BODENWANNE >=1760100401 <=1760100401	TUB	1215-2224 1215-3222 1220-2321 1220-3321 1241-1304 1241-2502	6 8 6 8 6 8
11. 1	3702-339X		1	BUNDKAR BODENWANNE	TUB	1215-2224 1215-3222 1220-2321 1220-3321 1241-1304 1241-2502	6 8 6 8 6 8
12.	2710-322X		1	GUMMIPLADE GUMMIPLATTE	RUBBER PLATE		
13.	2701-637X		1	SKINNE SCHIENE	RAIL	1215-2224 1220-2321	6 6
14.	1214-6226		1	STÅLSKRUE M20-65 STAHLSECHSKANTSCHRAUBE M20-65	STEEL SCREW M20-65	1220-6321 1241-5502	1 2
15.	2506-161X		1	TAP ZAPPEN	DOWEL	1241-5502 1252-4202	2 2
16.	2710-386X		2	HOLDER HALTER >=1760100401 <=1760100401	HOLDER		
16. 1	2712-047X		2	HOLDER HALTER	HOLDER		
19.	1391-0501		2	REFLEKSGLAS NR 513 DREIECKRUECKSTRAHLER NR 513	REFLECTORS NO 513	1216-1222 1220-1323 1241-1204	2 2 2

Fig. 12



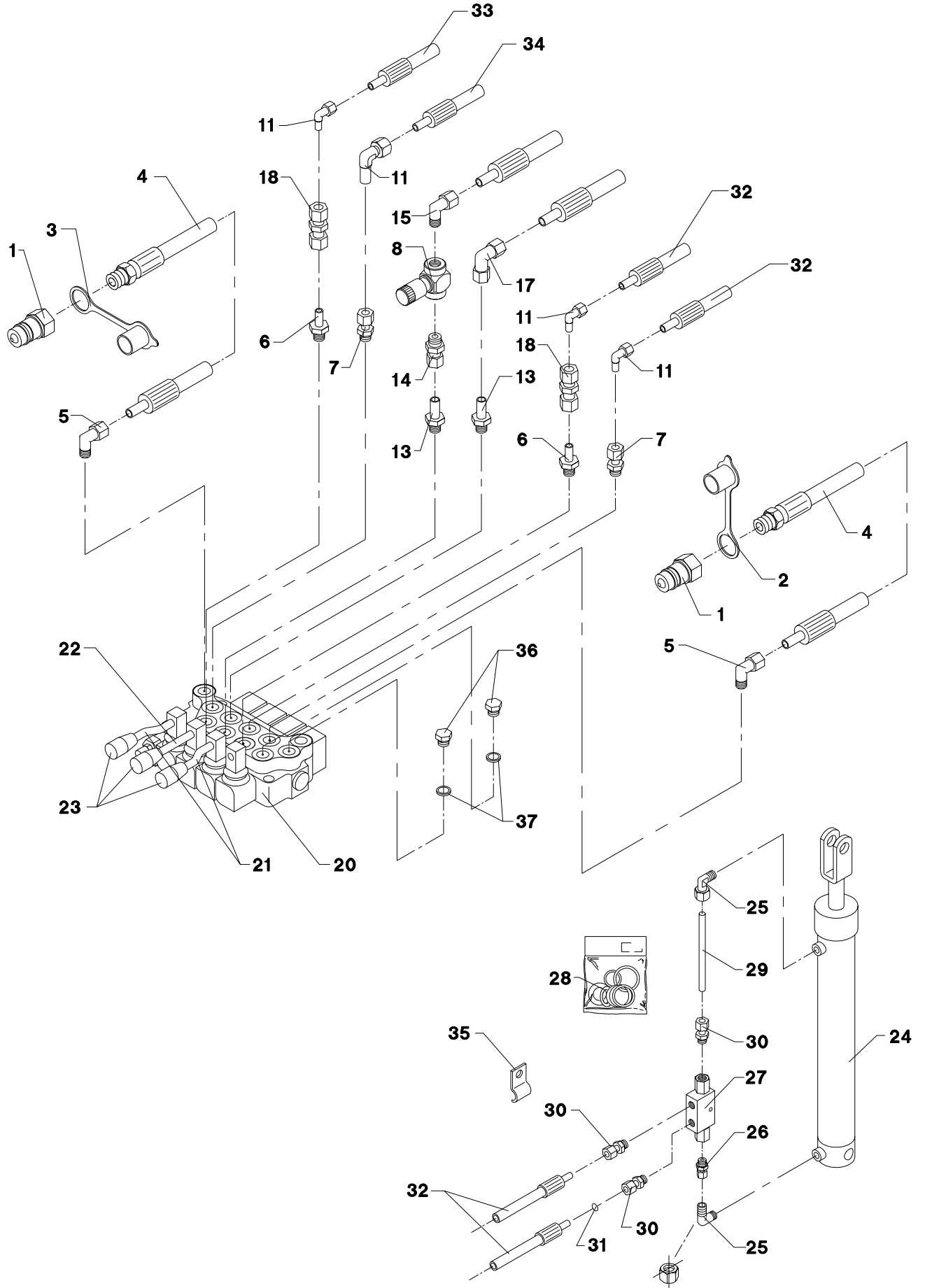
POS.	VARENUMMER	ANTAL	BENEVNELSE	BEZEICHNUNG	DESIGNATION		
20.	3710-293X	1	KONSOL KONSOLE		BRACKET	1214-4228	2
						1214-6226	1
						1215-3226	4
						1220-3321	4
						1220-4321	2
						1220-6321	1
						1241-2502	4
						1241-5502	1
21.	2701-613X	1	LEDEPLADE LEITPLATTE		GUARD PLATE	1215-2222	4
						1220-2321	4
						1241-1202	4
22.	2701-911X	1	BUNDPLADE BODENBLECH		BOTTOM PLATE	1213-3222	4
						1215-3222	4
						1220-3321	14
						1241-3403	14
23.	2701-913X	1	BUNDPLADE BODENBLECH		BOTTOM PLATE	1213-3222	12
						1220-3321	16
						1241-3403	34
24.	2225-134X	2	LØFTEKONSOL HEBEKONSOLE		LIFTING BRACKET	1241-3701	2
25.	2710-986X	+	2	FLANGE FLANSCH	FLANGE		
26.	2702-382X	1	DÆKSEL DECKEL		COVER	1220-3321	6
						1241-2505	6

Fig. 13



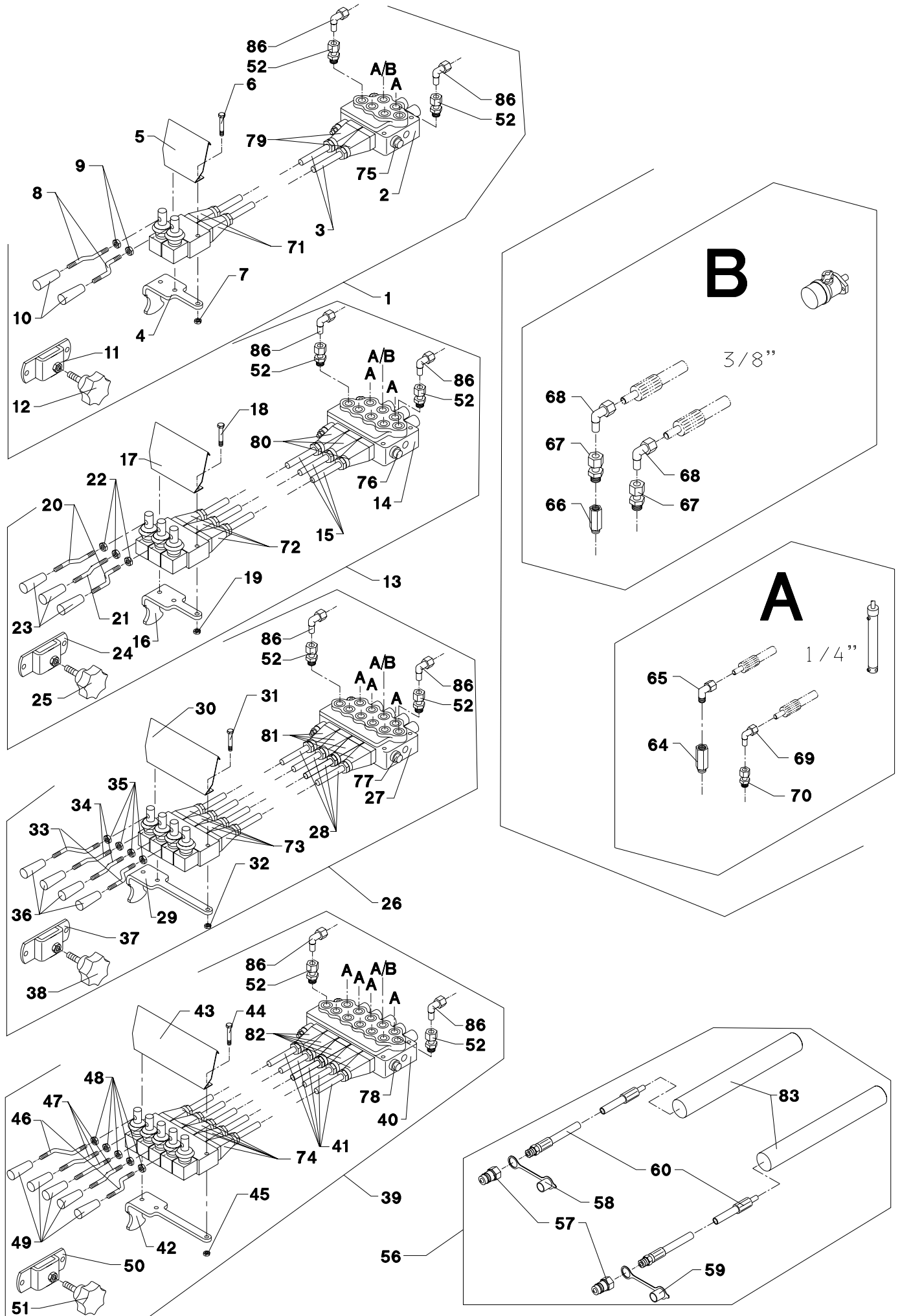
POS.	VARENUMMER	ANTAL	BENEVNELSE	BEZEICHNUNG	DESIGNATION		
1.	1317-0302	2	STIK F/LYNKOBLING ANSCHLUSS F/SCHNELLKUPPLUNG		CONNECTION F/QUICK-COUPLING		
2.	1393-0140	1	BESKYTTELSESHÆTTE SCHUTZKAPPE		PROTECTION CAP		
3.	1393-0139	1	BESKYTTELSESHÆTTE SCHUTZKAPPE		PROTECTION CAP		
4.	1317-0842	2	HYDRAULIKSLANGE L=6450 HYDRAULIKSLAUCH L=6450 >=1760100401 <=1760120894		HYDRAULIC HOSE L=6450		
4. 1	1317-0376	2	HYDRAULIKSLANGE L=6450 HYDRAULIKSLAUCH L=6450 >=1760120895		HYDRAULIC HOSE L=6450		
5.	1311-2304	2	BRYSTNIPPEL NIPPEL >=1760100401 <=1760120894		NIPPLE		
5. 1	1311-8452	2	VINKELFORSKRUNING WINKELVERSCHRAUB >=1760120895		ANGLE COUPLING		
6.	1311-8535	2	RØRSTUDS ROHRSTUTZEN		PIPE STUB		
7.	1311-8534	2	FORSKRUNING VERSCHRAUBUNG		SCREWED CONNECTION		
8.	1317-0539	1	DRØVLEVENTIL DROSSELVENTIL		THROTTLE VALVE		
11.	1311-8603	4	VINKELFORSKRUNING WINKELVERSCHRAUBUNG		ANGLE COUPLING		
13.	1311-8605	2	RØRSTUDS ROHRSTUTZEN		PIPE STUB		
14.	1311-8502	1	LIGE FORSKRUNING GERADE VERSCHRAUBUNG		STRAIGHT COUPLING		
15.	1311-6504	1	VINKELFORSKRUNING WINKELVERSCHRAUBUNG		ANGLE COUPLING		
17.	1311-8522	1	VINKELFORSKRUNING WINKELVERSCHRAUBUNG		ANGLE COUPLING		
18.	1311-8510	2	FORSKRUNING VERSCHRAUBUNG		FITTINGS		
20.	1317-0541	1	STYREVENTIL FUHRUNGSVENTIL >=1760100401 <=1760120894		GUIDE VALVE	1214-2228 1220-2321 1241-1304	2 2 4
20. 1	1317-0538	1	STYREVENTIL STEUERVENTIL >=1760120895 <=1760120899		GUIDE VALVE	1214-2228 1220-2321 1241-1304	2 2 4
20. 2	1317-0591	1	STYREVENTIL FUHRUNGSVENTIL >=1760120900		GUIDE VALVE	1214-2228 1220-2321 1241-1304	2 2 4
21.	2701-503X	2	ARM ARM		ARM		
22.	2701-504X	1	ARM FOR HÅNDTAG ARM FUER HANDGRIFF		ARM FOR HANDLE		
23.	1399-0227	3	HÅNDTAG HANDGRIFF		HANDLE		
24.	2228-716X	1	CYLINDER ZYLINDER >=1760100401 <=1760100401		CYLINDER		
24. 1	2712-041X	1	CYLINDER ZYLINDER		CYLINDER		
25.	1311-8401	2	VINKELFORSKRUNING WINKELVERSCHRAUBUNG		ANGLE COUPLING		
26.	1311-1416	1	RØRSTUDS ROHRSTUTZEN		PIPE STUB		
27.	1317-0535	1	KONTRAVENTIL KONTRAVENTIL		NON-RETURN VALVE		
28.	1317-9805	1	PAKNINGSSÆT DICHTUNGSSATZ		SET OF GASKETS		

Fig. 13



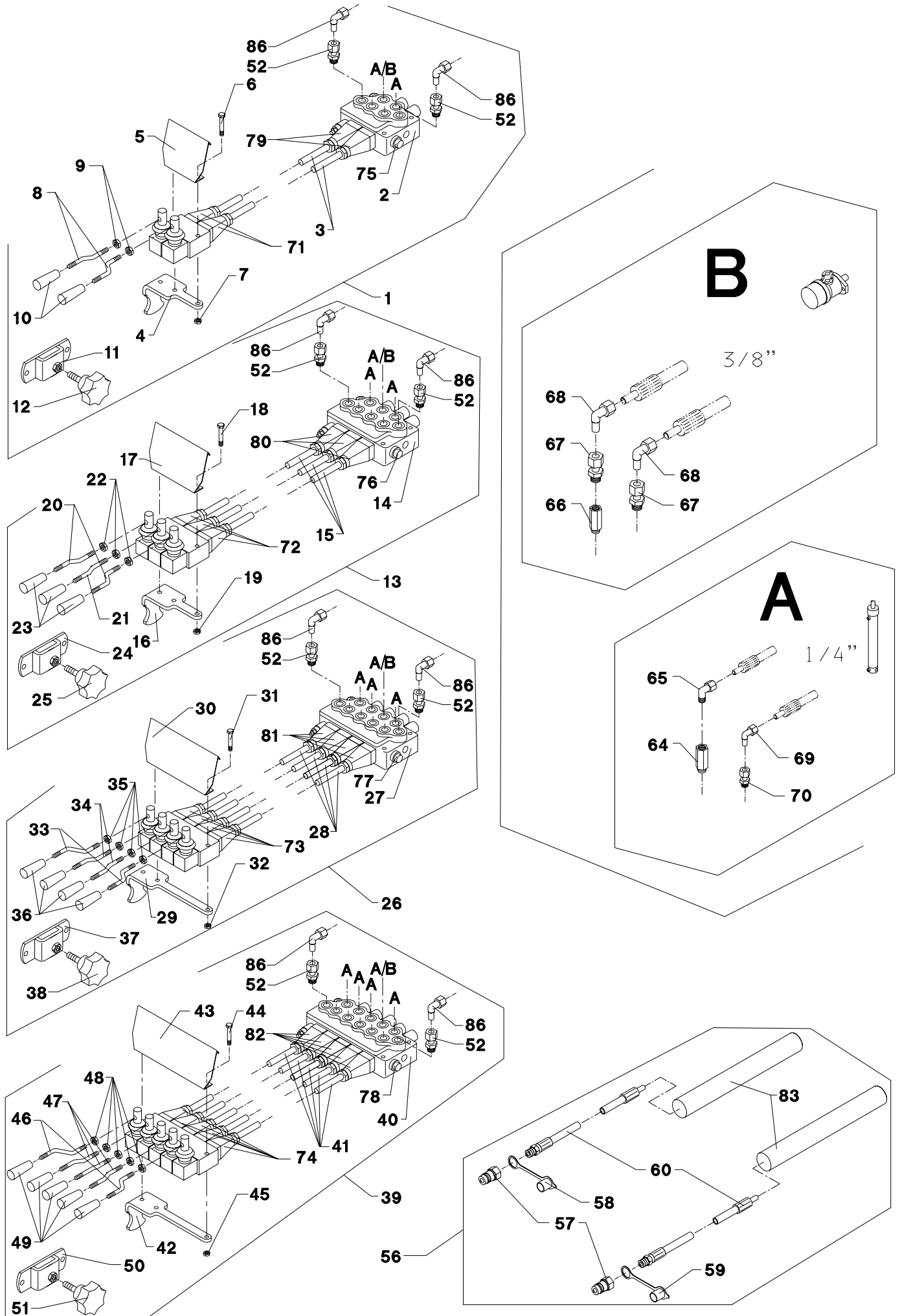
POS.	VARENUMMER	ANTAL	BENÆVNELSE	BEZEICHNUNG	DESIGNATION	TO THIS, A CECI
29.	2710-325X	1	HYDRAULIKRØR HYDRAULIKROHR		HYDRAULIC TUBE	
30.	1311-1411	3	RØRFORSKRUNING ROHRVERSCHRABUNG		PIPE COUPLING	
31.	2307-111X	1	DYSE DUESE		NOZZLE	
32.	1317-0447	2	HYDRAULIKSLANGE L=3000 HYDRAULIKSCHLAUCH L=3000		HYDRAULIC HOSE L=3000	
33.	1317-0829	1	HYDRAULIKSLANGE L=3600 HYDRAULIKSLAUCH L=3600		HYDRAULIC HOSE L=3600	
34.	1317-0832	1	HYDRAULISK SLANGE HYDRAULIK SLAUCH		HYDRAULIC HOSE	
35.	2112-978X	4	KLEMME KLAMMER		CLAMP	1219-0599 2
36.	1311-8562	2	PROP VERSCHLUSS >=1760100697		PLUG	
37.	1317-0208	2	KOBBERPAKNING 17-22-1,5 KUPFERDICHTUNG 17-22-1,5 >=1760100697		COPPER GASKET 17-22-1,5	

Fig. 14



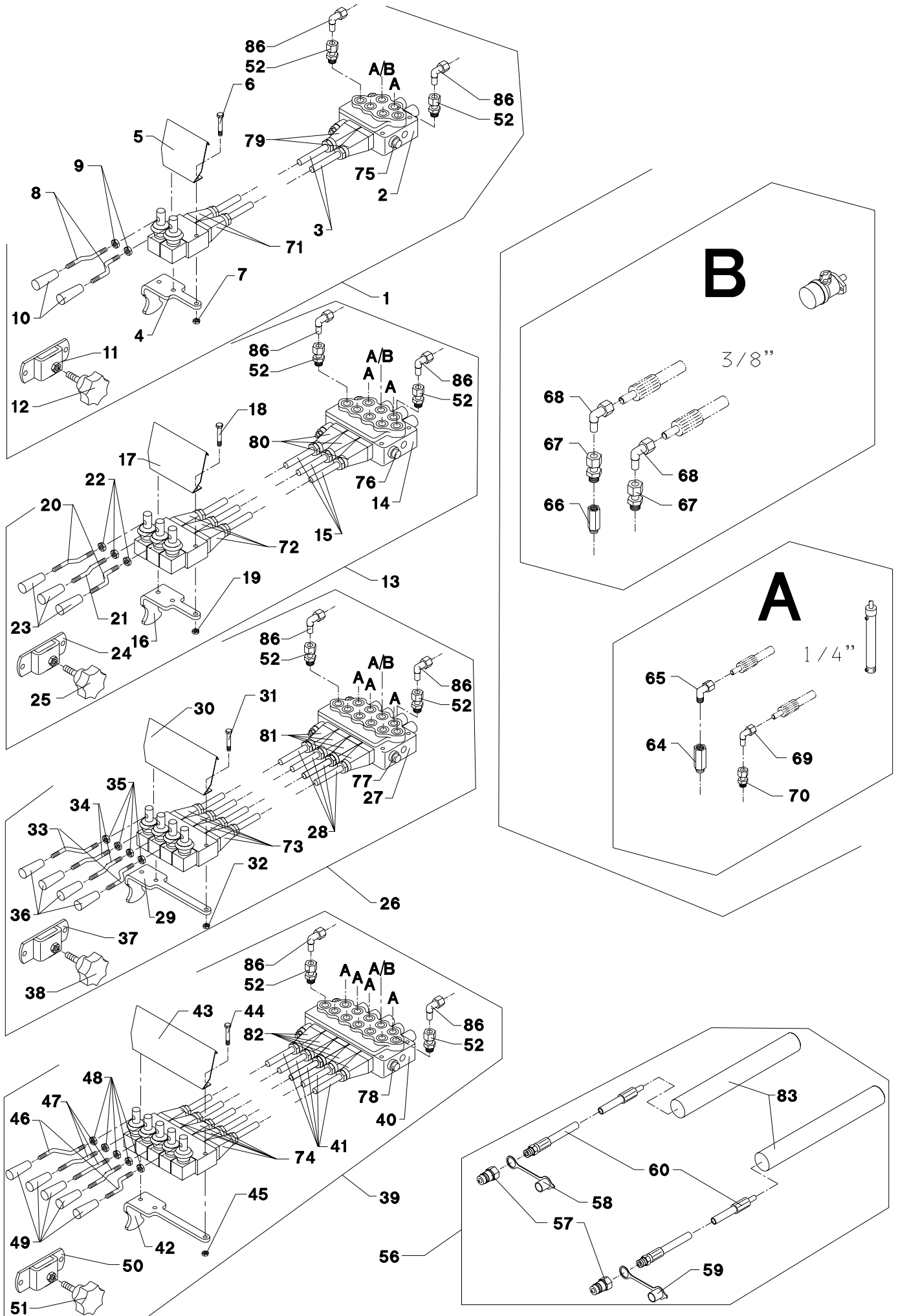
POS.	VARENUMMER	ANTAL	BENEVNELSE	BEZEICHNUNG	DESIGNATION		
1.	4710-0903	1	KABELBETJENING KABELBEDIENUNG		CABLE CONTROL		
2.	1317-0556	1	STYREVENTIL FUHRUNGSVENTIL		GUIDE VALVE	1214-2226 1220-2321	5 5
3.	1317-9385	2	KABEL KABEL		CABLE		
4.	2702-191X	1	KONSOL KONSOLE		BRACKET		
5.	2702-192X	2	PLADE PLATTE		PLATE		
6.	1214-2226	2	STÅLSKRUE M8-60 GALV STAHLSCRAUBE M8-60 GALV		STEEL SCREW M8-60 GALV		
7.	1220-2321	2	NYLOC MØTRIK M8 NYLOC MUTTER M8		NYLOC NUT M8		
8.	2701-503X	2	ARM ARM		ARM		
9.	1220-3122	2	STÅLMØTRIK M10 STAHLMUTTER M10		STEEL NUT M10		
10.	1399-0227	2	HÅNDTAG HANDGRIFF		HANDLE		
11.	3125-182X	1	HOLDER HALTER		HOLDER	1213-3322 1220-3321 1241-3403	2 2 2
12.	1399-0276	1	STJERNEGREB STERNGRIFF		STAR GRIP		
13.	4710-0904	1	KABELBETJENING KABELBEDIENUNG		CABLE CONTROL		
14.	1317-0544	1	STYREVENTIL FUHRUNGSVENTIL		GUIDE VALVE		
15.	1317-9385	3	KABEL KABEL		CABLE		
16.	2702-191X	1	KONSOL KONSOLE		BRACKET		
17.	2702-192X	1	PLADE PLATTE		PLATE		
18.	1214-2226	2	STÅLSKRUE M8-60 GALV STAHLSCRAUBE M8-60 GALV		STEEL SCREW M8-60 GALV		
19.	1220-2321	2	NYLOC MØTRIK M8 NYLOC MUTTER M8		NYLOC NUT M8		
20.	2701-503X	2	ARM ARM		ARM		
21.	2701-504X	1	ARM FOR HÅNDTAG ARM FUER HANDGRIFF		ARM FOR HANDLE		
22.	1220-3122	3	STÅLMØTRIK M10 STAHLMUTTER M10		STEEL NUT M10		
23.	1399-0227	3	HÅNDTAG HANDGRIFF		HANDLE		
24.	3125-182X	1	HOLDER HALTER		HOLDER	1213-3322 1220-3321 1241-3403	2 2 2
25.	1399-0276	1	STJERNEGREB STERNGRIFF		STAR GRIP		
26.	4710-0905	1	KABELBETJENING KABELBEDIENUNG		CABLE CONTROL		
27.	1317-0545	1	STYREVENTIL FUHRUNGSVENTIL		GUIDE VALVE		
28.	1317-9385	4	KABEL KABEL		CABLE		
29.	2702-273X	1	KONSOL KONSOLE		BRACKET		
30.	2702-271X	1	PLADE PLATTE		PLATE		

Fig. 14



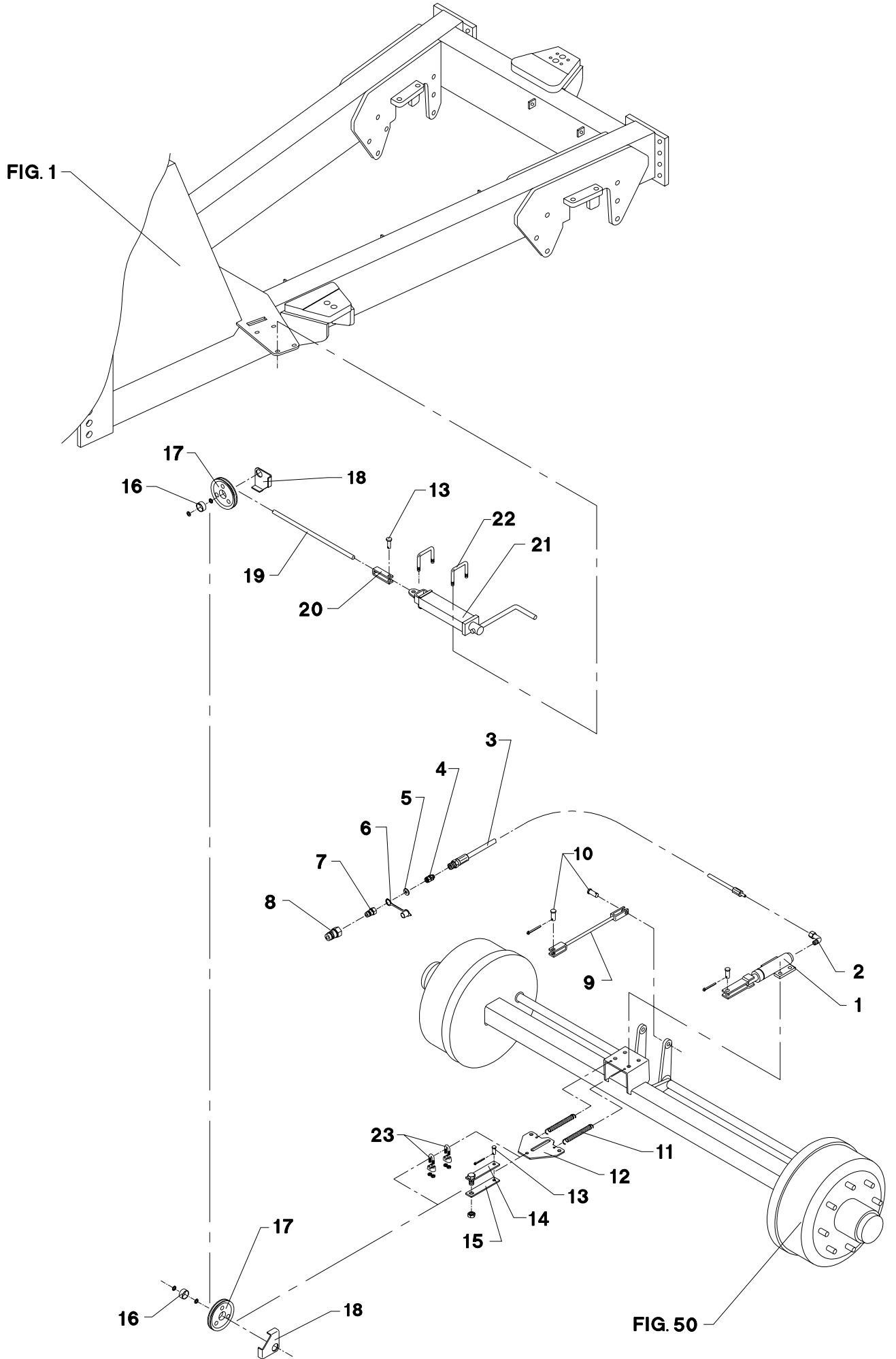
POS.	VARENUMMER	ANTAL	BENEVNELSE	BEZEICHNUNG	DESIGNATION		
31.	1214-2226	2	STÅLSKRUE M8-60 GALV STAHLSCHRAUBE M8-60 GALV		STEEL SCREW M8-60 GALV		
32.	1220-2321	2	NYLOC MØTRIK M8 NYLOC MUTTER M8		NYLOC NUT M8		
33.	2701-503X	2	ARM ARM		ARM		
34.	2701-504X	2	ARM FOR HÅNDTAG ARM FUER HANDGRIFF		ARM FOR HANDLE		
35.	1220-3122	4	STÅLMØTRIK M10 STAHLMUTTER M10		STEEL NUT M10		
36.	1399-0227	4	HÅNDTAG HANDGRIFF		HANDLE		
37.	3125-182X	1	HOLDER HALTER		HOLDER	1213-3322 1220-3321 1241-3403	2 2 2
38.	1399-0276	1	STJERNEGREG STERNGRIFF		STAR GRIP		
39.	4710-0906	1	KABELBETJENING KABELBEDIENUNG		CABLE CONTROL		
40.	1317-0559	1	STYREVENTIL FUHRUNGSVENTIL		GUIDE VALVE		
41.	1317-9385	5	KABEL KABEL		CABLE		
42.	2710-512X	1	KONSOL KONSOLE		BRACKET	1213-2422 1220-2321	4 4
43.	2710-513X	1	PLADE PLATTE		PLATE		
44.	1214-2226	2	STÅLSKRUE M8-60 GALV STAHLSCHRAUBE M8-60 GALV		STEEL SCREW M8-60 GALV		
45.	1220-2321	2	NYLOC MØTRIK M8 NYLOC MUTTER M8		NYLOC NUT M8		
46.	2701-503X	2	ARM ARM		ARM		
47.	2701-504X	3	ARM FOR HÅNDTAG ARM FUER HANDGRIFF		ARM FOR HANDLE		
48.	1220-3122	5	STÅLMØTRIK M10 STAHLMUTTER M10		STEEL NUT M10		
49.	1399-0227	5	HÅNDTAG HANDGRIFF		HANDLE		
50.	3125-182X	1	HOLDER HALTER		HOLDER	1213-3322 1220-3321 1241-3403	2 2 2
51.	1399-0276	1	STJERNEGREG STERNGRIFF		STAR GRIP		
52.	1311-8412	2	FORSKRUNING VERSCHRAUBUNG		SCREWED CONNECTION		
56.	4710-0901	1	FORLÆNGERSLANGER 1/2" VERLAENGERUNGSSCHLEUCHE 1/2"		EXTENSION HOSES 1/2"		
57.	1317-0302	2	STIK F/LYNKOBLING ANSCHLUSS F/SCHNELLKUPPLUNG		CONNECTION F/QUICK-COUPLING		
58.	1393-0140	1	BESKYTTELSESHËTTE SCHUTZKAPPE		PROTECTION CAP		
59.	1393-0139	1	BESKYTTELSESHËTTE SCHUTZKAPPE		PROTECTION CAP		
60.	1317-0378	2	HYDRAULIKSLANGE L=2300 HYDRAULIKSLAUCH L=2300		HYDRAULIC HOSE L=2300		
64.	1311-7011	1	NIPPELMUFFE NIPPEL		BUSHING		
65.	1311-8525	4	VINKELFORSKRUNING WINKELVERSCHRAUB		ANGLE COUPLING		
66.	1311-7011	1	NIPPELMUFFE NIPPEL		BUSHING	1311-8538	4

Fig. 14



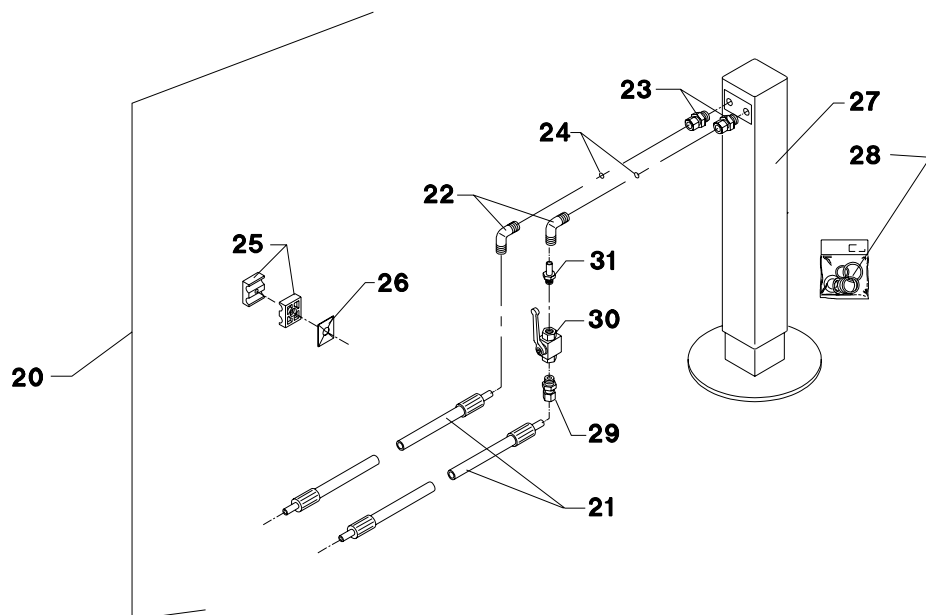
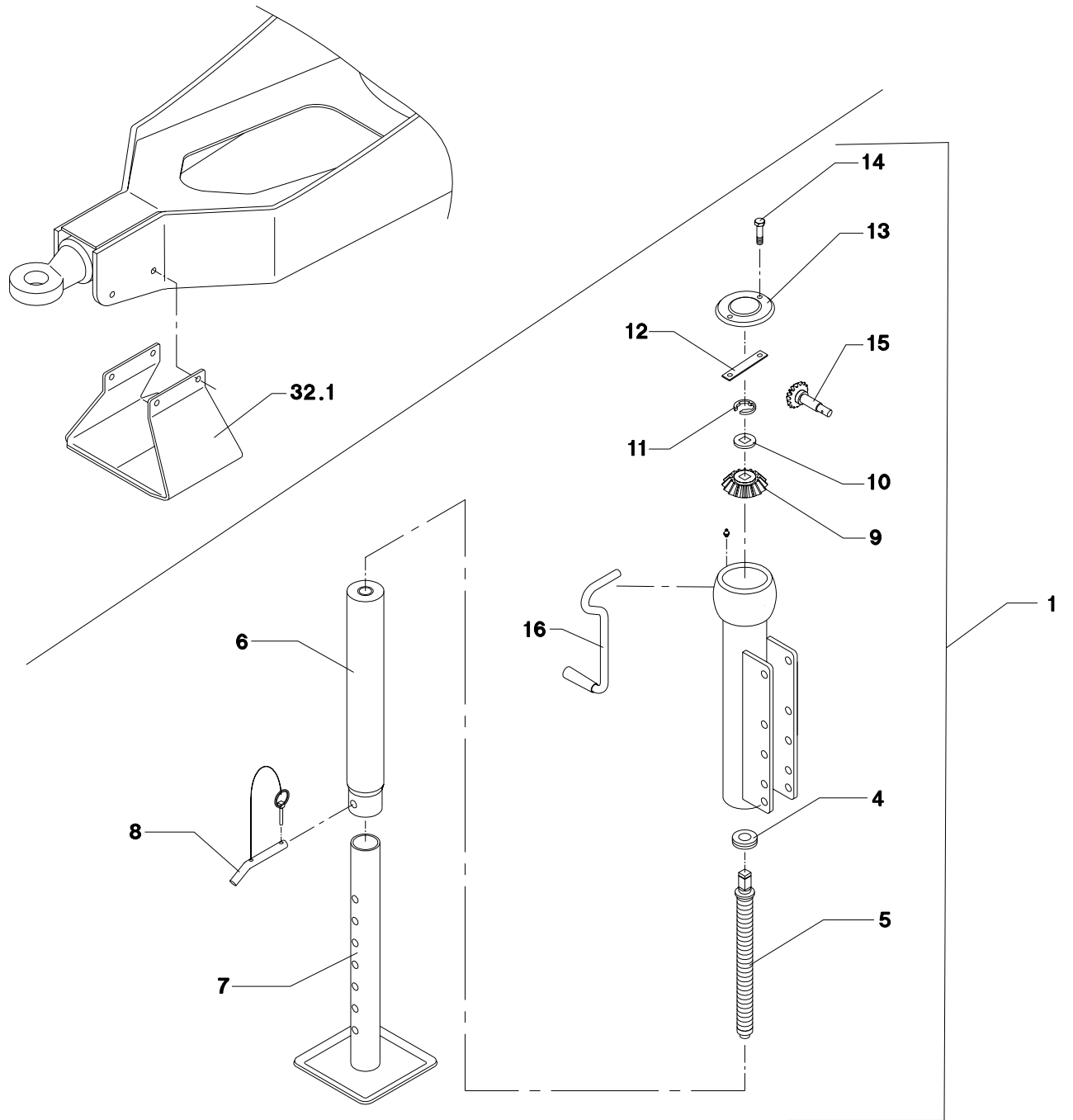
POS.	VARENUMMER	ANTAL	BENEVNELSE	BEZEICHNUNG	DESIGNATION		
67.	1311-8502	2	LIGE FORSKRUNING GERADE VERSCHRAUBUNG		STRAIGHT COUPLING		
68.	1311-6504	2	VINKELFORSKRUNING WINKELVERSCHRAUBUNG		ANGLE COUPLING		
71.	1317-9391	2	ENDESTYKKE ENDSTUECK		END PIECE		
72.	1317-9391	3	ENDESTYKKE ENDSTUECK		END PIECE		
73.	1317-9391	4	ENDESTYKKE ENDSTUECK		END PIECE		
74.	1317-9391	5	ENDESTYKKE ENDSTUECK		END PIECE		
75.	1317-0300	T 1	PROP VERSCHLUSS		PLUG		
76.	1317-0300	T 1	PROP VERSCHLUSS		PLUG		
77.	1317-0300	T 1	PROP VERSCHLUSS		PLUG		
78.	1317-0300	T 1	PROP VERSCHLUSS		PLUG		
79.	1317-9395	2	ENDESTYKKE ENDSTUECK		END PIECE		
80.	1317-9395	3	ENDESTYKKE ENDSTUECK		END PIECE		
81.	1317-9395	4	ENDESTYKKE ENDSTUECK		END PIECE		
82.	1317-9395	5	ENDESTYKKE ENDSTUECK		END PIECE		
83.	1165-0501	4	SLANGE Ø61 SCHLAUCH Ø61		HOSE Ø61	1165-0130	2
86.	1311-8565	2	VINKELFORSKRUNING WINKELVERSCHRAUBUNG		ANGLE COUPLING		

Fig. 15



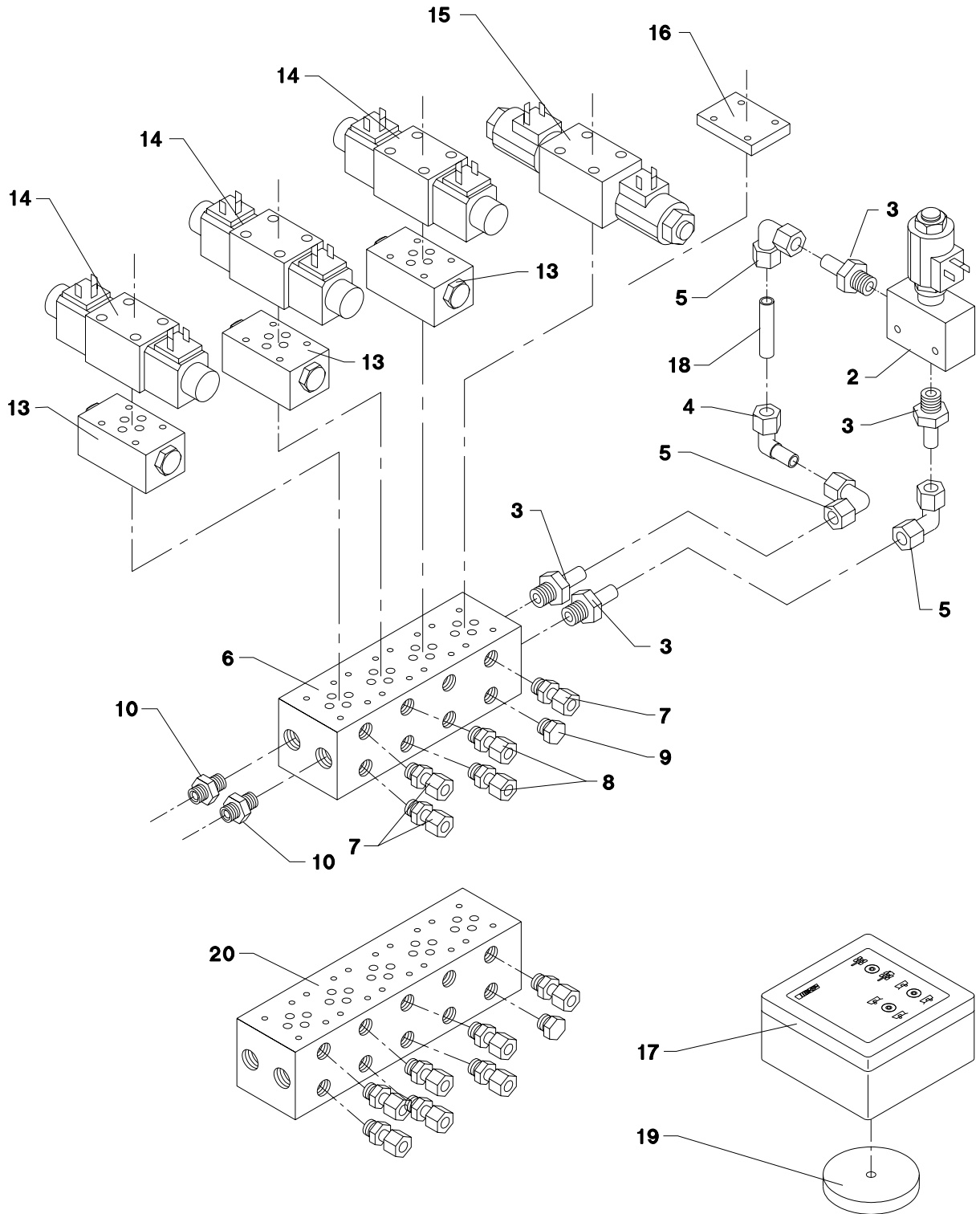
POS.	VARENUMMER	ANTAL	BENEVNELSE	BEZEICHNUNG	DESIGNATION		
1.	2701-828X	1	TRYKCYLINDER 1317-0612 DRUCKZYLINDER 1317-0612		COMPRESSION CYLINDER 1317-0612	1213-4324 1220-4321 1241-3403	4 4 4
2.	1311-8525	1	VINKELFORSKRUNING WINKELVERSCHRAUB		ANGLE COUPLING		
3.	1317-0314	1	HYDRAULIKSLANGE L=6550 HYDRAULIKSCHLAUCH L=6550		HYDRAULIC HOSE L=6550		
4.	1311-1409	1	RØRFORSKRUNING ROHRVERSCHRAUBUNG		PIPE COUPLING		
5.	1317-0706	1	O-RING 15,54-2,62 O-RING 15,54-2,62		O-RING 15,54-2,62		
6.	1393-0138	1	BESKYTTELSESHÆTTE SCHUTZKAPPE		PROTECTION CAP		
7.	1317-0302	1	STIK F/LYNKOBLING ANSCHLUSS F/SCHNELLKUPPLUNG		CONNECTION F/QUICK-COUPLING		
8.	1317-0304	1	LYNKOBLING 1/2" SCHNELLKUPPLUNG 1/2"		QUICK CLUTCH 1/2"	1216-1156 1220-1322	1 1
9.	3701-586X	2	TRÆKSTANG AUSHUBSTANG		DRAW BAR		
10.	1250-2401	4	SPLITBOLT SPLINTBOLZEN		KEY BOLT	1252-2102	4
11.	1432-2398	2	TRÆKFJEDER ZUGFEDER		TENSION SPRING		
12.	2701-588X	1	ÅG JOCH		YOKE		
13.	1250-2301	2	SPLITBOLT B10 C11-35 GALV. SPLINTBOLZEN B10 C11-35 GALV. >=1760100401 <=0176010661		COTTER BOLT B10 C11-35 GALV.	1241-2402 1252-1102	1 1
14.	3701-175X	1	GAFFELDEL GABELTEIL >=1760100401 <=1760100661		FORK PART		
15.	2701-177X	1	GAFFELDEL GABELTEIL >=1760100401 <=1760100661		FORK		
16.	1335-5511	2	GLIDELEJE 30-34-15 GLEITLAGER 30-34-15		PLAIN BEARING 30-34-15		
17.	2701-786X	2	RULLE ROLLE		ROLLER		
18.	2701-784X	2	KABELSTYR KABELFUEHRUNG		CABELING	1241-7401 1252-4301	2 1
19.	2111-232A	1	LANG BOWDEN KABEL LANGES BOWDENKABEL		LONG BOWDEN CABLE		
20.	2134-530X	1	GAFFEL GABEL		FORK		
21.	2701-829X	1	HÅNDBREMSE HANDBREMSE		HAND BRAKE		
22.	2701-785X	2	BØJLE BUEGEL		HOOP	1220-3321 1241-2502	2 2
23.	1392-0201	2	WIREKLEMME WIREKLEMME >=1760100662		WIRECLAMP		

Fig. 16



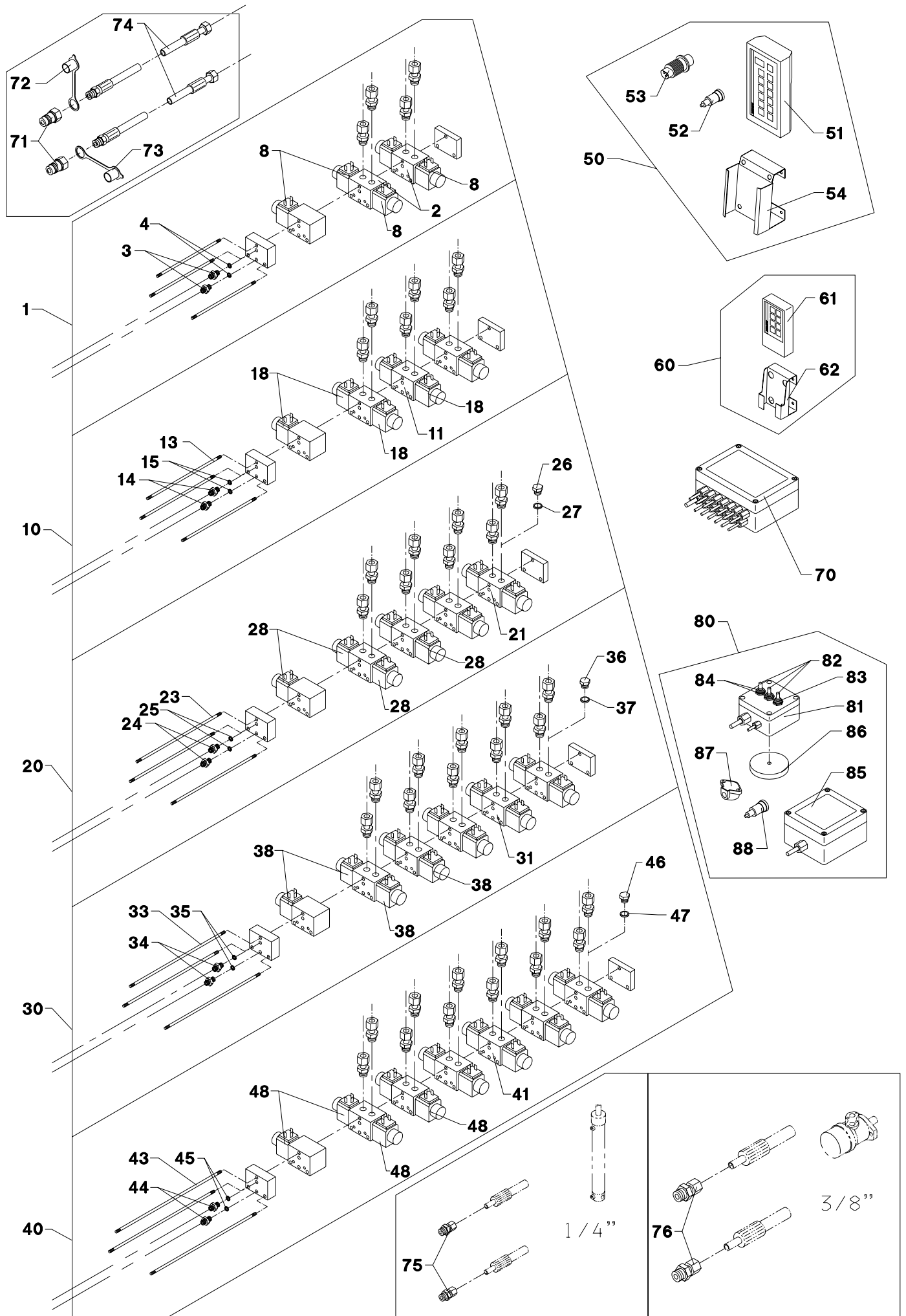
POS.	VARENUMMER	ANTAL	BENEVNELSE	BEZEICHNUNG	DESIGNATION		
1.	4710-0801	1	STØTTEFOD, STANDARD STUETZE, STANDARD		SUPPORT, STANDARD		
4.	1330-9021	1	KUGLELEJE KUGELLAGER		BALL BEARING		
5.	1330-9022	1	SPINDEL SPINDEL		SPINDLE		
6.	1330-9023	1	MELLEMRØR ZWISCHENROHR		MIDDLE TUBE		
7.	1330-9016	1	STØTTEFOD STUETZE		SUPPORT		
8.	1330-9007	1	TAP ZAPFEN		DOWEL		
9.	1330-9024	1	TANDHJUL ZAHNRAD		GEAR WHEEL		
10.	1330-9025	1	LÅSEKIVE FEDERTELLERSICHERUNG		LOCK WASHER		
11.	1330-9026	1	LÅSERING SICHERUNGRING		SNAP RING		
12.	1330-9027	1	SPÆNDESTYKKE SPANNSTUECK		CLAMP		
13.	1330-9028	1	TOPDÆKSEL TOPPDECKEL		TOP COVER		
14.	1330-9029	1	BOLT BOLZEN		BOLT		
15.	1330-9030	1	TANDHJUL ZAHNRAD		GEAR WHEEL		
16.	1330-9032	1	HÅNDSVING HANDGRIFF		HANDLE		
20.	4710-0802	1	STØTTEFOD, HYDR. STUETZE, HYDR.		SUPPORT, HYDR.		
21.	1317-0435	2	HYDRAULIKSLANGE HYDRAULIKSCHLAUCH		HYDRAULIC HOSE		
22.	1311-8603	2	VINKELFORSKRUNING WINKELVERSCHRAUBUNG		ANGLE COUPLING		
23.	1311-8603	2	VINKELFORSKRUNING WINKELVERSCHRAUBUNG		ANGLE COUPLING		
24.	2010-394X	2	DYSE DUESE		NOZZLE		
25.	1311-8537	2	RØRHOLDER ROHRHALTERUNG		SUPPORT FOR TUBE		
26.	1311-8600	2	TOPPLADE TOPPLATTE		TOP PLATE	1219-0598	1
27.	3710-357X	1	STØTTEFOD, HYDR. STUETZE, HYDR. >=1760100401 <=1780100617		SUPPORT, HYDR.		
27. 1	3710-357A	1	STØTTEFOD, HYDR. STUETZE, HYDR. >=1780100618		SUPPORT, HYDR.		
28.	1330-9031	1	PAKNINGSSÆT DICHTUNGSSATZ		SET OF GASKETS		
29.	1311-1411	1	RØRFORSKRUNING ROHRVERSCHRABUNG		PIPE COUPLING		
30.	1317-0725	1	KUGLEHANE 1/4" KUGELHAHN 1/4"		BALL TAP 1/4"		
31.	1311-1416	1	RØRSTUDS ROHRSTUTZEN		PIPE STUB		
32.	4710-0803	1	STØTTEFOD STUETZE >=1760100401 <=1760100401		SUPPORT	1214-5228 1241-4503	6 6
32. 1	4710-0807	1	STØTTEFOD STUETZE		SUPPORT	1213-4324 1220-4321 1241-3403	4 4 4

Fig. 17



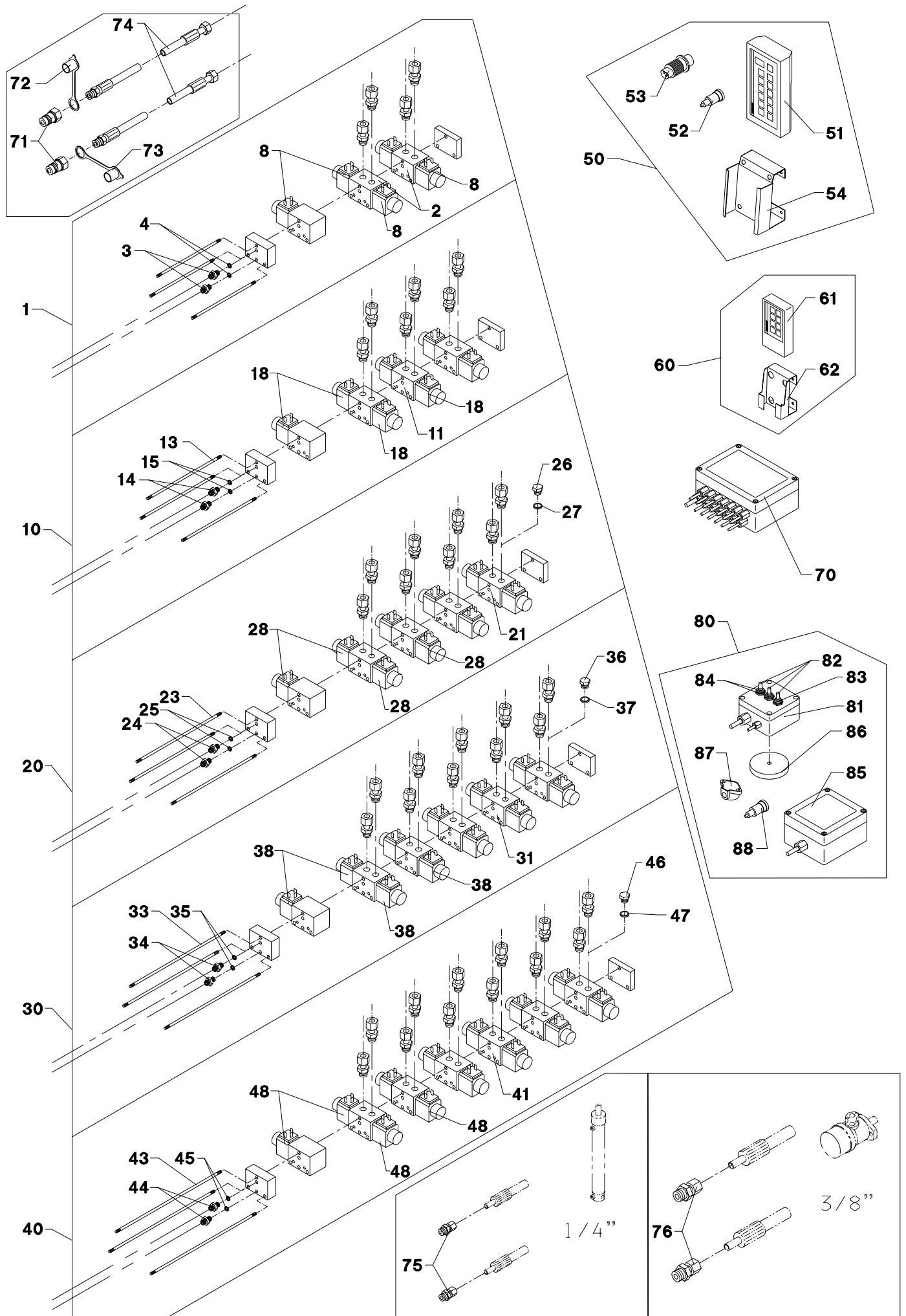
POS.	VARENUMMER	ANTAL	BENEVNELSE	BEZEICHNUNG	DESIGNATION		
1.	4710-0907	1	EL-BETJENING EL-BEDIENUNG		EL-CONTROL		
2.	3710-725X	1	VENTIL VENTIL		VALVE		
3.	1311-8585	4	RØRSTUDS ROHRSTUTZEN		PIPE STUB		
4.	1311-8509	2	VINKELFORSKRUNING WINKELVERSCHRAUBUNG		ANGLE COUPLING		
5.	1311-8522	3	VINKELFORSKRUNING WINKELVERSCHRAUBUNG		ANGLE COUPLING		
6.	1317-0758	1	MOBILBLOK MOBILBLOCK		MOBILE BLOCK	1219-0317 1220-1122 1241-1203	2 2 2
7.	1311-8534	7	FORSKRUNING VERSCHRAUBUNG		SCREWED CONNECTION		
8.	1311-8412	2	FORSKRUNING VERSCHRAUBUNG		SCREWED CONNECTION		
9.	1311-8562	3	PROP VERSCHLUSS		PLUG		
10.	1311-8550	2	NIPPEL NIPPEL		NIPPLE		
13.	1317-0761	3	KONTRAVENTIL KONTRAVENTIL		NON-RETURN VALVE		
14.	1317-0760	3	VENTIL VENTIL		VALVE		
15.	1317-0762	1	VENTIL VENTIL >=1760100401 <=1760100401		VALVE		
15. 1	1317-0779	1	VENTIL VENTIL		VALVE		
16.	1317-0763	1	BLÆNDPLADE PLATTE		PLATE		
17.	3711-067X	1	STYREBOX KPL. STEUERBOX KPL.		CONTROL BOX CPL.	1216-1128 1220-1321 1241-1101	4 4 4
18.	2702-172X	1	RØR ROHR >=1760100401 <=1760110778		TUBE		
18. 1	2711-412X	1	RØR ROHR >=1760110779		TUBE		
19.	1399-0290	1	MAGNET MAGNET		MAGNET		
20.	1317-0759	1	MOBILBLOK MOBILBLOCK		MOBILE BLOCK		
23.	1391-0752	T 1	HANSTIK VERSCHLUSSNIPPEL		MALE PLUG		

Fig. 18



POS.	VARENUMMER	ANTAL	BENEVNELSE	BEZEICHNUNG	DESIGNATION		
1.	4710-0919	1	EL-BETJENT VENTIL 2-FUNKTIONER ELEKTROVENTIL 2-FUNKTIONE	EL OP. VALVE 2-FUNCTION		1213-2126 1241-1202	4 4
2.	1317-0580	2	SEKTIONSVENTIL SEKTIONSVENTIL		SEKTION VALVE		
3.	1311-2304	2	BRYSTNIPPEL NIPPEL		NIPPLE		
4.	1311-8538	2	TÆTNINGSRING DICHTUNGSRING		GASKET		
8.	1317-9402	1	MAGNETSPOLE MAGNETSPULE		MAGNET COIL		
10.	4710-0920	1	EL-BETJENT VENTIL 3-FUNKTIONER ELEKTROVENTIL 3-FUNKTIONE	EL OP. VALVE 3-FUNCTION		1213-2126 1241-1202	4 4
11.	1317-0580	3	SEKTIONSVENTIL SEKTIONSVENTIL		SEKTION VALVE		
13.	1317-0582	1	BOLTESÆT BOLZENSATZ		SET OF BOLTS		
14.	1311-2304	2	BRYSTNIPPEL NIPPEL		NIPPLE		
15.	1311-8538	2	TÆTNINGSRING DICHTUNGSRING		GASKET		
18.	1317-9402	1	MAGNETSPOLE MAGNETSPULE		MAGNET COIL		
20.	4710-0921	1	EL-BETJENT VENTIL 4-FUNKTIONER ELEKTROVENTIL 4-FUNKTIONE	EL OP. VALVE 4-FUNCTION		1213-2126 1241-1202	4 4
21.	1317-0580	4	SEKTIONSVENTIL SEKTIONSVENTIL		SEKTION VALVE		
23.	1317-0583	1	BOLTESÆT BOLZENSATZ		SET OF BOLTS		
24.	1311-2304	2	BRYSTNIPPEL NIPPEL		NIPPLE		
25.	1311-8538	2	TÆTNINGSRING DICHTUNGSRING		GASKET		
26.	1311-8562	1	PROP VERSCHLUSS		PLUG		
27.	1317-0208	1	KOBBERPAKNING 17-22-1,5 KUPFERDICHTUNG 17-22-1,5		COPPER GASKET 17-22-1,5		
28.	1317-9402	1	MAGNETSPOLE MAGNETSPULE		MAGNET COIL		
30.	4710-0922	1	EL-BETJENT VENTIL 5-FUNKTIONER ELEKTROVENTIL 5-FUNKTIONE	EL OP. VALVE 5-FUNCTION		1213-2126 1241-1202	4 4
31.	1317-0580	5	SEKTIONSVENTIL SEKTIONSVENTIL		SEKTION VALVE		
33.	1317-0584	1	BOLTESÆT BOLZENSATZ		SET OF BOLTS		
34.	1311-2304	2	BRYSTNIPPEL NIPPEL		NIPPLE		
35.	1311-8538	2	TÆTNINGSRING DICHTUNGSRING		GASKET		
36.	1311-8562	1	PROP VERSCHLUSS		PLUG		
37.	1317-0208	1	KOBBERPAKNING 17-22-1,5 KUPFERDICHTUNG 17-22-1,5		COPPER GASKET 17-22-1,5		
38.	1317-9402	1	MAGNETSPOLE MAGNETSPULE		MAGNET COIL		
40.	4710-0923	1	EL-BETJENT VENTIL 6-FUNKTIONER ELEKTROVENTIL 6-FUNKTIONE	EL OP. VALVE 6-FUNCTION		1213-2126 1241-1202	4 4
41.	1317-0580	6	SEKTIONSVENTIL SEKTIONSVENTIL		SEKTION VALVE		
43.	1317-0585	1	BOLTESÆT BOLZENSATZ		SET OF BOLTS		
44.	1311-2304	2	BRYSTNIPPEL NIPPEL		NIPPLE		

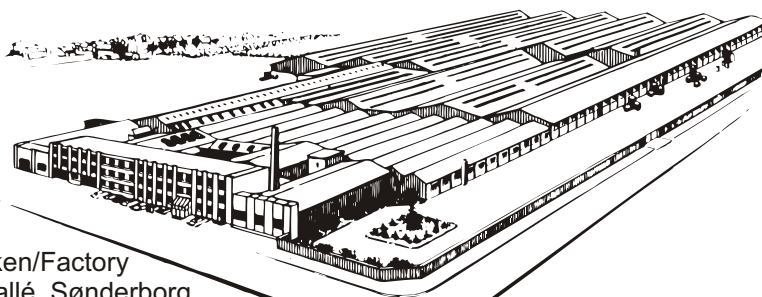
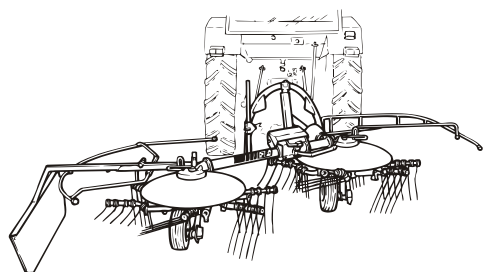

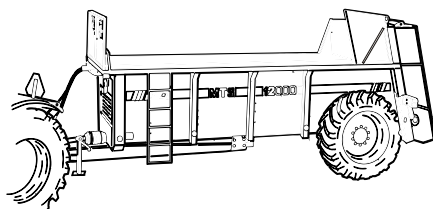
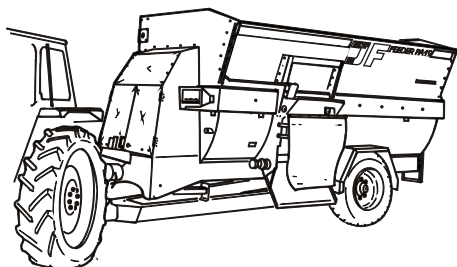
Fig. 18




POS.	VARENUMMER	ANTAL	BENEVNELSE	BEZEICHNUNG	DESIGNATION		
45.	1311-8538	2	TÆTNINGSRING DICHTUNGSRING		GASKET		
46.	1311-8562	1	PROP VERSCHLUSS		PLUG		
47.	1317-0208	1	KOBBERPAKNING 17-22-1,5 KUPFERDICHTUNG 17-22-1,5		COPPER GASKET 17-22-1,5		
48.	1317-9402	1	MAGNETSPOLE MAGNETSPULE		MAGNET COIL		
50.	4710-0910	1	FJERNBETJENING FERNBEDIENUNG		REMOTE CONTROL		
51.	1391-0300	1	FJERNBETJENING FERNBEDIENUNG		REMOTE CONTROL		
52.	1391-0703	1	STIKDÅSE, 2-POLET STECKDOSE, 2-POLET		PLUG BOX 2-POLES		
53.	1391-0752	1	HANSTIK VERSCHLUSSNIPPEL		MALE PLUG		
54.	2711-476X	1	HOLDER HALTER		HOLDER		
60.	4710-0909	1	FJERNBETJENING FERNBEDIENUNG		REMOTE CONTROL		
61.	1391-0302	1	FJERNBETJENING FERNBEDIENUNG		REMOTE CONTROL		
62.	2711-477X	1	HOLDER HALTER		HOLDER		
70.	4710-0908	1	VENTILBOX VENTILBOX		VALVE BOX		
71.	1317-0302	2	STIK F/LYNKOBLING ANSCHLUSS F/SCHNELLKUPPLUNG		CONNECTION F/QUICK-COUPLING		
72.	1393-0140	1	BESKYTTELSESHÆTTE SCHUTZKAPPE		PROTECTION CAP		
73.	1393-0139	1	BESKYTTELSESHÆTTE SCHUTZKAPPE		PROTECTION CAP		
74.	1317-0322	2	HYDRAULIKSLANGE L=2500 HYDRAULIKSCHLAUCH L=2500		HYDRAULIC HOSE L=2500		
75.	1311-8534	2	FORSKRUNING VERSCHRAUBUNG		SCREWED CONNECTION		
76.	1311-8502	2	LIGE FORSKRUNING GERADE VERSCHRAUBUNG		STRAIGHT COUPLING		
80.	4710-0911	1	EL.BETJ. M/LEDNING 3-FUNK				
81.	2710-264X	1	STYREKASSE STEUERKASTEN		GUIDE BOX		
82.	1391-0758	3	GUMMIHÆTTE GUMMIKAPPE		RUBBER COVER		
83.	1391-0757	1	AFBRYDER ABSCHALTER		SWITCH		
84.	1391-0756	2	AFBRYDER ABSCHALTER		SWITCH		
85.	2710-197X	1	FORDELERKASSE VERTEILERKASTEN		DISTRIBUTOR BOX		
86.	1399-0290	1	MAGNET MAGNET		MAGNET	1213-1222 1220-1323 1241-1204	1 1 1
87.	1391-0702	1	STIKDÅSE, 2-POLET STECKDOSE, 2-POLET		PLUG BOX, 2-POLES		
88.	1391-0703	1	STIKDÅSE, 2-POLET STECKDOSE, 2-POLET		PLUG BOX 2-POLES		



Et omfattende maskin program
Ein Lieferprogramm mit Zukunft
Progress In Farm Machinery
Une gamme de machines étendu
Progreso en Maquinaria Agrícola



Fabriken/Factory
Lindeallé, Sønderborg



Fabriken/Factory
Ulkebøl, Sønderborg

