

Feeder PA 19

Complete Diet Mixer | Futtermischwagen

Rations mélangées | Fuldfodervogn

X7



Spare Parts Book Ersatzteilkatalog Catalogue de pièces Reservedelskatalog

Valid from: | Gültig ab: | Valable á partir de: | Gyldig fra:

1999 01 01

Serial No.: | Maschinen Nr.: | No. de serie: | Fabrikationsnr.:

1740100301

Edition: | Ausgabe | Edition: | Udgave:

2008 02 20

Bestiller De reservedele så opgiv venligst maskinens fabrikationsnummer og eventuelt købsår. Det sparer Dem tid, penge og ærgrelser og os unødigt besvær.
De kan notere nummeret på Deres maskine her:

Nr..... Leveret den / 20.....
så har De det ved hånden, når De eventuelt skal bestille reservedele.
Fabrikationsnummeret findes indhugget i rammen, som vist på figuren.

Bei Ersatzteilbestellungen ist die Fabrikationsnummer Ihrer Maschine unbedingt anzugeben.
Das erspart Ihnen Zeit, Geld und Ärger und erleichtert uns die Abfertigung.
Tragen Sie die Nummer Ihrer Maschine bitte hier ein:

Nr..... Geliefert am / 20.....
dann haben Sie bei Ersatzteilbestellungen immer die Nummer bei der Hand.
Die Fabrikationsnummer ist im Rahmen eingeschlagen, siehe Figur.

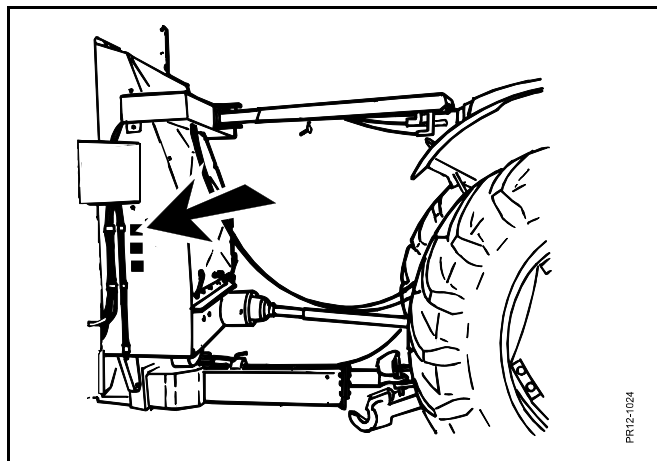
Always state the serial number and if possible the year of the machine when ordering spare parts whereby you save time and money and facilitates matters for us.
Please enter the number of your machine here:

No..... Delivered on the / 20.....
Appropriate when ordering parts.
The serial number is located as shown on the figure.

Lorsque vous commandez des pièces détachées, indiquez toujours le numéro de série de votre machine et si possible son année de fabrication. Vous éviterez des pertes de temps et vous nous faciliterez le travail.
Prière de noter ici le numéro de série de votre machine:

Numéro..... Livrée le / 20.....

Ceci vous sera utile lorsque vous commanderez des pièces.
Le numéro de série est gravé dans le cadre comme indiqué sur la figure.



RESERVEDELSKATALOG ERSATZTEILKATALOG SPARE PARTS BOOK CATALOGUE DE PIÈCES

Kataloget er opdelt i 5 afsnit:

1. Beskrivelse af reservedelskataloget.
2. Nummernøgle for monteringsdele.
3. Nummernøgle - viser på hvilke figurer reservedelsnumrene findes.
4. Figurnøgle - viser på hvilke figurer delene findes.
5. Reservedelsliste.

Der Katalog ist in 5 Abschnitte eingeteilt:

1. Beschreibung des Ersatzteilkataloges.
2. Nummernschlüssel für Montagezubehör.
3. Nummernschlüssel mit Angabe der jeweiligen Ersatzteilnummer.
4. Figurliste mit Angabe, auf welche figuren die Teile zu finden sind.
5. Ersatzteilliste.

The book is divided into 5 passages:

1. Description of the spare part book.
2. Number key for assembly parts.
3. Number key showing on which figures the spare part numbers can be found.
4. Figure key showing on which figures the parts can be found.
5. Spare parts list.

Le catalogue est divisé en 5 sections:

1. Description du catalogue de pièces.
2. Liste de pièces de montage.
3. Numéros des pièces de rechange indiquant le numéro de figure.
4. Liste des figures indiquant sur quelle figure se trouvent les pièces.
5. Liste de pièces de rechange.

**Beskrivelse af reservedelskataloget:
Beschreibung des Ersatzteilkataloges:
Discription of the spare parts book:
Discription du catalogue de pièces:**

Reservedelskataloget er opbygget således:

Fig. 01-29 Standard Fig. 50-59 Nav
Fig. 30-39 Gear Fig. 60-79 Variation af standard (Tilbehør)
Fig. 40-49 Kraftoverføringsaksler Fig. 80- Tilbehør

Das Ersatzkatalog ist so aufgebaut:

Fig. 01-29 Standard Fig. 50-59 Nabe
Fig. 30-39 Getriebe Fig. 60-79 Variation vom Standard (Zubehör)
Fig. 40-49 Gelenkwellen Fig. 80- Zubehör

The spare parts book is built up as follows:

Fig. 01-29 Standard Fig. 50-59 Hub
Fig. 30-39 Gear Fig. 60-79 Variation of standard (Accessory)
Fig. 40-49 PTO drives Fig. 80- Accessory

Le catalogue de pièces est arrangé comme suit:

Fig. 01-29 Standard Fig. 50-59 Moyeu
Fig. 30-39 Boîtier Fig. 60-79 Variation du standard (Accessoire)
Fig. 40-49 Arbres à cardan Fig. 80- Accessoire

Antal:

Antal dele pr. maskine.
Ved undersamlinger: dele pr. samling.

Anzahl:

Anzahl Teile je maschine.
Bei Untersammlungen:
Anzahl je Sammlung.

Quantity:

States quantity of parts for machine.
In connection with subassemblies:
Quantity for the assembly.

Quantité:

Quantité de pièces par machine.
Pour les sous-assemblages: pièces
par assemblage.

Pos. nr.:

Positionsnummer mærket med “()”
er ikke standard.
Leveres som tilbehør

Positionsnummer:

Die Positionsnummer, die mit “()”
gezeichnet ist, ist nicht der Standard.
Wird als Zubehör geliefert.

Postion No.:

The position No. marked “()”
is not standard.
Is delivered as accessory.

No de pos.:

Le numéro de position marqué d’un “()”
n’est pas une pièce standard.
Livrée comme accessoire.

POS.	VARENUMMER	ANTAL	BENÆVNELSE KRYDS KREUTZGARNITUR >=0003219 <=0003448	BEZEICHNUNG CENTRE	DESIGNATION	HERTIL, DAZU TO THIS, A CECI	
33.	1340-9153 T	2				1341-9187	1
33.1	1350-7005	2				1350-9052 1350-9104	4 1
34.	1340-0196	1			PROFILAKSEL PROFILGABEL >=0003219 <=0003448	PROFIL FORK	
34.1	1350-8008	1			PROFILAKSEL PROFILGABEL >=0003249	PROFIL FORK	

Varenr.:

Varenummer mærket med “T” er ikke
standard. Leveres som tilbehør.
Varenummer mærket med “+” :
ændring undervejs.

Warennummer:

Ist eine Warennummer mit “T” ge-
kennzeichnet, wird sie als Zubehör
geliefert.
Eine Warennummer mit “+” ist als
Modifikation unterwegs.

Article no.:

The article no. marked “T” is not
standard. Is delivered as accessories.
the article no. marked “+”:
Modification is being made.

No. D’article:

Le no d’article marqué d’un “T” n’est pas
un article standard. Livré comme
accessoire.
No. d’article marqué de “+”:
Une modification viendra.

Benævnelse:

>=0003219 <=0003448
Reservedel anvendt på maskine fra og
med fabriktionsnummer 3219 til
og med nr. 3448

Benennung:

>=0003219 <=0003448
Ersatzteil für Maschinen von
Fabrikationsnummer 3219 bis
Nr. 3448.

Designation:

>=0003219 <=0003448
Spare part used for machine from
serial No. 3219 up to No. 3448 both
Nos. included.

Désignation:

>=0003219 <=0003448
Pièce de rechange employée sur
machines à partir de no de série 3219
jusq’à et y compris no 3448.

Hertil:

Angiver hvilke og hvor mange
monteringsdele (skrue, møtrikker, skiver
osv.) der anvendes sammen med reserve-
delen. Se under nummernøgle for
monteringsdele.

Dazu:

Angabe von Montierungsteilen
(Schrauben, Muttern, Scheiben usw.)
die zusammen mit dem Ersatzteil
angewendet werden sollen. Siehe
Nummerschlüssel
für Montagezubehör.

For this:

States which and how many mounting
assemblies (screws, nuts, discs etc.)
are used with the spare part.
See under number key for assembly parts

Pour ceci:

Indique lesquelles et combien de
pièces de montage (vis, écrous, rondelles
etc.) sont employées avec la pièce de
rechange. Voir dans la liste de numéros
pour pièces de montage.

VARENUMMER	BENØVNELSE	BEZEICHNUNG	DESIGNATION
1149-0900	KOBBERRØR	KUPFERROHR	CUPPER TUBE
1165-0130	KABELBINDER	KABELHALTEBAENDER	CABLE TIES
1165-0275	KABELBINDER	KABELHALTEBAENDER	CABLE TIES
1213-1126	STÅLSÆTSKRUE M6-16	ST. SETSCHRAUBE M6-16	STEEL SET SCREW M6-16
1213-1222	STÅLSÆTSKRUE M6-20	ST. SETSCHRAUBE M6-20	STEEL SET SCREW M6-20
1213-2124	STÅLSÆTSKRUE M8-12	ST. SETSCHRAUBE M8-12	STEEL SET SCREW M8-12
1213-2126	STÅLSÆTSKRUE M8-15	ST. SETSCHRAUBE M8-15	STEEL SET SCREW M8-15
1213-2224	STÅLSÆTSKRUE M8-25	ST. SETSCHRAUBE M8-25	STEEL SET SCREW M8-25
1213-2322	STÅLSÆTSKRUE M8-30	ST. SETSCHRAUBE M8-30	STEEL SET SCREW M8-30
1213-3126	STÅLSÆTSKRUE M10-16	ST. SETSCHRAUBE M10-16	STEEL SET SCREW M10-16
1213-3222	STÅLSÆTSKRUE M10-20	ST. SETSCHRAUBE M10-20	STEEL SET SCREW M10-20
1213-3224	STÅLSÆTSKRUE M10-25	ST. SETSCHRAUBE M10-25	STEEL SET SCREW M10-25
1213-3322	STÅLSÆTSKRUE M10-30	ST. SETSCHRAUBE M10-30	STEEL SET SCREW M10-30
1213-3324	STÅLSÆTSKRUE M10-35	ST. SETSCHRAUBE M10-35	STEEL SET SCREW M10-35
1213-4222	STÅLSÆTSKRUE M12-20	ST. SETSCHRAUBE M12-20	STEEL SET SCREW M12-20
1213-4224	STÅLSÆTSKRUE M12-25	ST. SETSCHRAUBE M12-25	STEEL SET SCREW M12-25
1213-4322	STÅLSÆTSKRUE M12-30	ST. SETSCHRAUBE M12-30	STEEL SET SCREW M12-30
1213-4328	STÅLSÆTSKRUE M14-35	ST. SETSCHRAUBE M14-35	STEEL SET SCREW M14-35
1213-4422	STÅLSÆTSKRUE M12-40	ST. SETSCHRAUBE M12-40	STEEL SET SCREW M12-40
1213-4622	STÅLSÆTSKRUE M12-60	ST. SETSCHRAUBE M12-60	STEEL SET SCREW M12-60
1213-5324	STÅLSÆTSKRUE M16-35	ST. SETSCHRAUBE M16-35	STEEL SET SCREW M16-35
1213-5424	STÅLSÆTSKRUE M16-45	ST. SETSCHRAUBE M16-45	STEEL SET SCREW M16-45
1213-5522	STÅLSÆTSKRUE M16-50	ST. SETSCHRAUBE M16-50	STEEL SET SCREW M16-50
1213-7420	STÅLSÆTSKRUE M24-40	ST. SETSCHRAUBE M24-40	STEEL SET SCREW M24-40
1213-7720	STÅLSÆTSKRUE M24-80	ST. SETSCHRAUBE M24-80	STEEL SET SCREW M24-80
1214-1322	STÅLSKRUE M6-75	STAHLSECHSKANTSCHRAUBE M6-75	STEEL SCREW M6-75
1214-2122	STÅLSKRUE M8-35	STAHLSECHSKANTSCHRAUBE M8-35	STEEL SCREW M8-35
1214-2224	STÅLSKRUE M8-55	STAHLSECHSKANTSCHRAUBE M8-55	STEEL SCREW M8-55
1214-2226	STÅLSKRUE M8-60	STAHLSECHSKANTSCHRAUBE M8-60	STEEL SCREW M8-60
1214-3222	STÅLSKRUE M 10-50 GALV.	STAHLSECHSKANTSCHRAUBE M 10-50	STEEL SCHREW M 10-50
1214-3224	STÅLSKRUE M10-55	STAHLSECHSKANTSCHRAUBE M10-55	STEEL SCREW M10-55
1214-3430	STÅLSKRUE M10-130	STAHLSCHRAUBE M10-130	STEEL SCREW M10-130
1214-3528	STÅLSKRUE M10-70	STAHLSCHRAUBE M10-70	STEEL SCREW M10-70
1214-4126	STÅLSKRUE M12-45	STAHLSECHSKANTSCHRAUBE M12-45	STEEL SCREW M12-45
1214-4224	STÅLSKRUE M12-55	STAHLSECHSKANTSCHRAUBE M12-55	STEEL SCREW M12-55
1214-4228	STÅLSKRUE M12-65 KV. 10.9	STAHLSCHRAUBE M12-65 Q 10.9	STEEL SCREW M12-65 Q. 10.9
1214-4322	STÅLSKRUE M12-70 KV 8.8	STAHLSECHSKANTSCHR. M12-70 Q8.8	STEEL SCREW M12-70 Q 8.8
1214-4324	STÅLSKRUE M12-75	STAHLSECHSKANTSCHRAUBE M12-75	STEEL SCREW M12-75
1214-4430	STÅLSÆTSKRUE M12-140	STAHLSCHRAUBE M12-140	STEEL SET SCREW M12-140
1214-5228	STÅLSKRUE M16-65	STAHLSECHSKANTSCHRAUBE M16-65	STEEL SCREW M16-65
1214-5428	STÅLSKRUE M16-120	STAHLSECHSKANTSCHRAUBE M16-120	STEEL SCREW M16-120
1214-5431	STÅLSKRUE M18-110 KVAL. 12.9	STAHLSCHRAUBE M18-110 Q. 12.9	STEEL SCREW M18-110 Q. 12.9
1214-5524	STÅLSKRUE M16-150	STAHLSECHSKANTSCHRAUBE M16-150	STEEL SCREW M16-150
1214-6330	STÅLSKRUE M20-1,5-70	STAHLSCHRAUBE M20-1,5-70	STEEL SCREW M20-1,5-70
1214-6428	STÅLSKRUE M20-1,5-100	STAHLSCHRAUBE M20-1,5-100	STEEL SCREW M20-1,5-100
1214-6430	STÅLSKRUE M20-1,5-130	STAHLSCHRAUBE M20-1,5-130	STEEL SCREW M20-1,5-130
1214-8422	STÅLSKRUE M30-140 10.9	STAHLSCHRAUBE M30-140 10.9	STEEL SCREW M30-140 10.9
1215-2222	BRØDDESKRUE M8-20	FLACHRUNDSCHRAUBE M8-20	CARRIAGE SCREW M8-20
1215-2224	BRØDDESKRUE M8-25	FLACHRUNDSCHRAUBE M8-25	CARRIAGE SCREW M8-25
1215-3222	BRØDDESKRUE M10-20 H-3	FLACHRUNDSCHRAUBE M10-20 H-3	CARRIAGE SCREW M10-20 H-3
1215-3226	BRØDDESKRUE M10-25 KVAL. 8,8	FLACHRUNDSCHRAUBE M10-25 Q 8,8	CARRIAGE SCREW M10-25 Q 8,8
1215-3228	BRØDDESKRUE M10-20 KV 8.8	FLACHRUNDSCHRAUBE M10-20 Q 8,8	CARRIAGE SCREW M10-20 Q 8,8
1215-3320	BRØDDESKRUE M10-30 KV 8.8	FLACHRUNDSCHRAUBE M10-30 Q 8.8	CARRIAGE SCREW M10-30 Q 8.8
1215-4324	BRØDDESKRUE M12-35	FLACHRUNDSCHRAUBE M12-35	CARRIAGE SCREW M12-35
1215-4328	BRØDDESKRUE M12-30 KV. 8.8.	FLACHRUNDSCHRAUBE M12-30 Q 8.8	CARRIAGE SCREW M12-30 Q. 8.8
1215-4330	BRØDDESKRUE M12-35 KV. 8.8.	FLACHRUNDSCHRAUBE M12-35 Q 8.8	CARRIAGE SCREW M12-35 Q. 8.8
1216-1116	MASKINSKRUE R/H M4-8	ZYLINDERSCHRAUBE M4-8	MASHINE SCREW ROUNDH. M4-8
1216-1120	MASKINSKRUE R/H M4-12	ZYLINDERSCHRAUBE M4-12	MACHINE SCREW ROUNDH. M4-12
1216-1126	MASKINSKRUE R/H M6-15	ZYLINDERSCHRAUBE M6-15	MACHINE SCREW ROUNDH. M6-15
1216-1128	MASKINSKRUE, RH M4-15 GALV.	MASCHINENSCHRAUBE, RH M4-15 GA	MACHINE SCREW, RH M4-15 GALV.
1216-1222	MASKINSKRUE R/H M6-20	ZYLINDERSCHRAUBE M6-20	MACHINE SCREW ROUNDH. M6-20
1216-1224	MASKINSKRUE RH M4-20	MASCHINENSCHRAUBE RH M4-20	MACHINE SCREW RH M4-20
1216-1242	MASKINSKRUE U/S M6-20	SENKSCRAUBE M6-20	MACHINE SCREW C-SUNK M6-20
1219-0216	UNBRACOSKRUE U/S M8-25	INNENSECHSK. M8-25	ALLEN SCREW C-SUNK M8-25
1219-0270	UNBRACOSKRUE U/S M16-60	INNENSECHSKANTSCHR. U/S M16-60	ALLEN SCREW U/S M16-60
1219-0275	STÅLSKRUE M16-35 12.9	STAHLSCHRAUBE M16-35 12.9	STEEL SCREW M16-35 12.9
1219-0276	STÅLSKRUE M16-45 12.9	STAHLSCHRAUBE M16-45 12.9	STEEL SCREW M16-45 12.9
1219-0302	LÅSESKRUE M10-25 8.8	SCHLOSSSCHRAUBE M10-25 8.8	LOCKING SCREW M10 8.8
1219-0305	LÅSESKRUE M12-45 8.8	SCHLOSSSCHRAUBE M12-45 8.8	LOCKING SCREW M12-45 8.8
1219-0598	SELVSKÆRENDE SKRUE M6-40/M6SF	SCHRAUBE M6-40/M6SF	SCREW M6-40/M6SF
1219-0599	SELVSKÆRENDE SKRUE M6-20/M6SF	SCHRAUBE M6-40/M6SF	SCREW M6-40/M6SF
1219-0603	SELVSKÆRENDE SKRUE M8-15 M6-SF	BLECHSCHRAUBE M8-15 M6-SF	SCREW M8-15 M6-SF
1220-1122	STÅLMØTRIK M5	STAHLMUTTER M5	STEEL NUT M5
1220-1321	NYLOC MØTRIK M4 DIN 985-8	NYLOC MUTTER M4 DIN 985-8	NYLOC NUT M4 DIN 985-8
1220-1323	NYLOC MØTRIK M6	NYLOC MUTTER M6	NYLOC NUT M6
1220-2321	NYLOC MØTRIK M8	NYLOC MUTTER M8	NYLOC NUT M8
1220-3122	STÅLMØTRIK M10	STAHLMUTTER M10	STEEL NUT M10
1220-3321	NYLOC MØTRIK M10	NYLOC MUTTER M10	NYLOC NUT M10
1220-3323	NYLOC MØTRIK M10 KVAL 10.9	NYLOC MUTTER M10 Q. 10.9	NYLOC NUT M10 Q. 10.9
1220-4122	STÅLMØTRIK M12	STAHLMUTTER M12	STEEL NUT M12
1220-4130	STÅLMØTRIK M12, VENSTRE	STAHLMUTTER M12, LINKE	STEEL NUT M12, LEFT
1220-4321	NYLOC MØTRIK M12	NYLOC MUTTER M12	NYLOC NUT M12
1220-5122	STÅLMØTRIK M16	STAHLMUTTER M16	STEEL NUT M16
1220-5124	STÅLMØTRIK M16 KV10	STAHLMUTTER M16 Q10	STEEL NUT M16 Q10
1220-5321	NYLOC MØTRIK M16	NYLOC MUTTER M16	NYLOC NUT M16
1220-5323	LÅSEMØTRIK M16 10.9	STAHLMUTTER M16 10.9	STEEL NUT M16 10.9
1220-6123	STÅLMØTRIK M18 KV 12	STAHLMUTTER M18 Q 12	STEEL NUT M18 Q 12
1220-7124	STÅLMØTRIK M30 KV.10	STAHLMUTTER M30 Q10	STEEL NUT M30 Q01
1220-7321	NYLOC MØTRIK M24	NYLOC MUTTER M24	NYLOC NUT M24
1241-1101	SPÆNDESKIVE 4,3-12-1 GALV.	SCHIBE 4,3-12-1 GALV.	WASHER 4,3-12-1 GALV.
1241-1102	SPÆNDESKIVE 4,3-8-0,5	SCHIBE 4,3-8-0,5	WASHER 4,3-8-0,5
1241-1202	SPÆNDESKIVE	SCHIBE	WASHER
1241-1204	SPÆNDESKIVE 6,5-18-1,5	SCHIBE 6,5-18-1,5	WASHER 6.5-18-1.5

VARENUMMER	BENØVNELSE	BEZEICHNUNG	DESIGNATION
1241-1304	SPÆNDESKIVE 8-22-1,5	SCHEIBE 8-22-1,5	WASHER 8-22-1,5
1241-2308	SPÆNDESKIVE 11,5-23-1,5	SCHEIBE 11,5-23-1,5	WASHER 11,5-23-1,5
1241-2310	SPÆNDESKIVE 11-35-1,5	SCHEIBE 11-35-1,5	WASHER 11-35-1,5
1241-2402	SPÆNDESKIVE	SCHEIBE	WASHER
1241-2404	SPÆNDESKIVE 10-36-2	SCHEIBE 10-36-2	WASHER 10-36-2
1241-2502	SPÆNDESKIVE 10,5-22-3	SCHEIBE 10,5-22-3	WASHER 10,5-22-3
1241-2505	SPÆNDESKIVE 12,5-32-3	SCHEIBE 12,5-32-3	WASHER 12,5-32-3
1241-3403	SPÆNDESKIVE 13-25-2,5	SCHEIBE 13-25-2,5	WASHER 13-25-2,5
1241-3407	SPÆNDESKIVE 15-29-2	SCHEIBE 15-29-2	WASHER 15-29-2
1241-3501	SPÆNDESKIVE 14-33-3	SCHEIBE 14-33-3	WASHER 14-33-3
1241-3701	SPÆNDESKIVE 14-50-5	SCHEIBE 14-50-5	WASHER 14-50-5
1241-4304	SPÆNDESKIVE 17-30-1,5	SCHEIBE 17-30-1,5	WASHER 17-30-1,5
1241-4502	SPÆNDESKIVE 17-30-3 STÅL	SCHEIBE 17-30-3 STAHL	WASHER 17-30-3 STEEL
1241-4503	SPÆNDESKIVE 17,5-35-3	SCHEIBE 17,5-35-3	WASHER 17,5-35-3
1241-4504	SPÆNDESKIVE 19,0-34-3,0 STÅL	SCHEIBE 19,0-34-3,0 STAHL	WASHER 19,0-34-3,0 STEEL
1241-5502	SPÆNDESKIVE STÅL 21-36-3	SCHEIBE STAHL 21-36-3	WASHER STEEL 21-36-3
1241-5801	SPÆNDESKIVE 21-50-6	SCHEIBE 21-50-6	WASHER 21-50-6
1241-6402	STØTTESKIVE 25,0-35-2 GALV.	STUTZSCHEIBE 25,0-35-2 GALV.	SUPPORT WASHER 25,0-35-2 GALV.
1241-6409	SPÆNDESKIVE 25,5-39-2,5	SCHEIBE 25,5-39-2,5	WASHER 25,5-39-2,5
1241-7401	SPÆNDESKIVE 34,5-45-2,5	SCHEIBE 34,5-45-2,5	WASHER 34,5-45-2,5
1241-8905	PASSKIVE 40-50-1,0	SCHEIBE 40-50-1,0	WASHER 40-50-1,0
1241-9206	PASSKIVE 85-105-1,0	SCHEIBE 85-105-1,0	WASHER 85-105-1,0
1241-9405	PASSKIVE 45 72-2	SCHEIBE 56 72-2	WASHER 56 72-2
1241-9902	STØTTESKIVE 85-105-3,5	STUETZSCHEIBE 85-105-3,5	SUPPORT WASHER 85-105-3,5
1242-8621	TANDSKIVE M24 UDVENDIG	ZAHNSCHEIBE M24 AUSSEN	SPROCKET WASHER M24 OUTER
1251-1103	SPÆNDESTIFT 3,5-24	SPANNSTIFT 3,5-24	SPECIAL PIN 3,5-24
1251-2502	SPÆNDESTIFT 4-65	SPANNSTIFT 4-65	SPECIAL PIN 4-65
1251-4302	SPÆNDESTIFT 6-45	SPANNSTIFT 6-45	SPECIAL PIN 6-45
1251-5403	SPÆNDESTIFT 8-50	SPANNSTIFT 8-50	SPECIAL PIN 8-50
1251-5502	SPÆNDESTIFT 7-65	SPANNSTIFT 7-65	SPECIAL PIN 7-65
1251-5804	SPÆNDESTIFT 8-100	SPANNSTIFT 8-100	SPECIAL PIN 8-100
1251-6302	SPÆNDESTIFT 10-45	SPANNSTIFT 10-45	SPECIAL PIN 10-45
1251-7403	SPÆNDESTIFT 13-50	SPANNSTIFT 13-50	SPECIAL PIN 13-50
1251-7502	SPÆNDESTIFT 12-65	SPANNSTIFT 12-65	SPECIAL PIN 12-65
1252-2102	SPLIT	SPLINT	COTTER PIN
1252-3102	SPLIT 4-25	SPLINT 4-25	COTTER PIN 4-25
1252-4102	SPLIT 5-25	SPLINT 5-25	COTTER PIN 5-25
1252-4301	SPLIT 5-40	SPLINT 5-40	COTTER PIN 5-40
1255-1204	LÅSERING 12 MM UDVENDIG	SICHERUNGSRING 12 MM AUSSEN	SNAP RING 12 MM OUTER
1255-2203	LÅSERING 25 MM UDVENDIG	SICHERUNGSRING 25 MM AUSSEN	SNAP RING 25 MM OUTER
1255-4201	LÅSERING 40 MM UDVENDIG	SICHERUNGSRING 40 MM AUSSEN	SNAP RING 40 MM OUTER
1255-5101	LÅSERING 52 MM INDVENDIG	SICHERUNGSRING 52 MM INNEN	SNAP RING 52 MM INNER
1255-8103	LÅSERING 110MM INDVENDIG	SICHERUNGSRING 110MM INNEN	SNAP RING 110MM INNER
1311-1101	MUFFE	MUFFE	SOCKET
1311-1415	FORSKRUNING	VERSCHRAUBUNG	SCREWED CONNECTION
1311-7021	VINKELFORSKRUNING	WINKELVERSCHRAUBUNG	ANGLE COUPLING
1311-8515	NIPPELRØR	NIPPELHUELSE	NIPPLE TUBE
1311-8537	RØRHOLDER	ROHRHALTERUNG	SUPPORT FOR TUBE
1311-8600	TOPPLADE	TOPPLATTE	TOP PLATE
1313-1101	SMØRENIPPEL	SCHMIERNIPPEL	GREASE NIPPLE
1313-1401	SMØRENIPPEL	SCHMIERNIPPEL	GREASE NIPPLE
1313-2101	SMØRENIPPEL	SCHMIERNIPPEL	GREASE NIPPLE
1313-3402	SMØRENIPPEL	SCHMIERNIPPEL	GREASE NIPPLE
1317-9117	O-RING 35,2-3	O-RING 35,2-3	O-RING 35,2-3
1323-9666	MØTRIK M20	MÜTTER M20	NUT M20
1363-9064	SAMLELED	SAMMELKETTENGLIED	JOINT LINK
1363-9065	SAMLELED	SAMMELKETTENGLIED	JOINT LINK
1363-9071	SAMLELED	SAMMELKETTENGLIED	JOINT LINK
1391-0716	SIKRINGSDÅSE KOMPLET	SICHERUNGSKASTEN KOMPLETT	FUSE BOX COMPLETE
1391-0835	FORSKRUNING	VERSCHRAUBUNG	SCREWED CONNECTION
1391-0894	MØTRIK	MÜTTER	NUT
1393-0105	GUMMI-DUPSKO	GUMMISPITZE	RUBBER TIP
1393-0182	VIBRATIONS DÆMPER	SCHWINGUNGS DÄMPFER	VIBRATING DAMPER
1431-2197	TRYKFJEDER	DRUCKFEDER	COMPRESSION SPRING
1434-0107	TALLERKENFJEDER 12,2-28-1	TELLERFEDER 12,2-28-1	DISC SPRING 12,2-28-1
2112-978X	KLEMME	KLAMMER	CLAMP

VARENUMMER	FIGUR	POS.	VARENUMMER	FIGUR	POS.	VARENUMMER	FIGUR	POS.	VARENUMMER	FIGUR	POS.
1113-0416	2.	22.	1311-8550	89.	92.	1317-9395	83.	36.	1350-1075	41.	22.
1213-5820	81.	8.	1311-8562	89.	26.	1317-9402	89.	8.	1350-1094	40.	100.
1213-5820	84.	8.	1311-8562	89.	36.	1317-9402	89.	18.	1350-1121	41.	100.
1214-2226	7.	18.	1311-8562	89.	46.	1317-9402	89.	28.	1350-1138	41.	14.
1214-2226	83.	23.	1311-8562	89.	98.	1317-9402	89.	38.	1350-1139	41.	15.
1219-0319	40.	75.	1311-8562	89.	100.	1317-9402	89.	48.	1350-3054	41.	1.
1219-0319	41.	75.	1311-8585	8.	41.	1317-9492	89.	5.	1350-4398	40.	1.
1220-2321	7.	24.	1311-8585	84.	24.	1317-9492	89.	12.	1350-4400	40.	14.
1220-2321	83.	24.	1311-8600	82.	7.	1317-9492	89.	22.	1350-4401	40.	15.
1220-3122	7.	20.	1311-8603	7.	9.	1317-9492	89.	32.	1350-5512	40.	40.
1220-3122	83.	25.	1311-8603	82.	14.	1317-9492	89.	42.	1350-5514	41.	40.
1241-9405	81.	27.	1311-8603	83.	9.	1317-9520	83.	33.	1362-2003	81.	9.
1241-9405	84.	27.	1311-8603	83.	42.	1317-9700	60.	99.	1362-2005	84.	9.
1250-2301	60.	27.	1311-8603	86.	12.	1317-9813	8.	36.	1363-0424	2.	40.
1250-2401	60.	5.	1311-8603	87.	25.	1321-7301	1.	27.	1363-0425	2.	41.
1252-5402	50.	5.	1311-8605	87.	12.	1321-7302	1.	2.	1363-0426	2.	42.
1255-2203	81.	4.	1313-1101	2.	45.	1323-8401	1.	28.	1380-0034	6.	23.
1255-2203	84.	4.	1316-9026	8.	47.	1323-8402	1.	3.	1391-0300	89.	51.
1255-4201	2.	23.	1316-9026	81.	28.	1323-9666	50.	8.	1391-0302	89.	61.
1255-5101	81.	3.	1316-9026	84.	28.	1323-9667	50.	15.	1391-0303	90.	32.
1255-5101	84.	3.	1317-0208	89.	27.	1323-9671	50.	4.	1391-0305	90.	31.
1299-0127	6.	12.	1317-0208	89.	37.	1323-9674	50.	7.	1391-0306	90.	41.
1311-1101	2.	54.	1317-0208	89.	47.	1323-9675	50.	10.	1391-0307	90.	51.
1311-1409	86.	10.	1317-0208	89.	99.	1323-9682	50.	9.	1391-0311	90.	52.
1311-1411	1.	9.	1317-0208	89.	101.	1323-9702	50.	2.	1391-0312	90.	53.
1311-1411	82.	22.	1317-0277	89.	93.	1323-9703	50.	3.	1391-0501	5.	20.
1311-1411	83.	37.	1317-0277	89.	94.	1323-9704	50.	6.	1391-0504	5.	15.
1311-1411	87.	27.	1317-0277	89.	95.	1323-9705	50.	11.	1391-0702	88.	4.
1311-1415	2.	55.	1317-0277	89.	96.	1323-9706	50.	13.	1391-0702	89.	87.
1311-1416	82.	23.	1317-0277	89.	97.	1323-9707	50.	20.	1391-0703	89.	52.
1311-1416	83.	41.	1317-0300	7.	30.	1323-9708	50.	1.	1391-0703	89.	88.
1311-1416	87.	29.	1317-0302	7.	1.	1323-9708	51.	7.	1391-0707	88.	6.
1311-2304	7.	6.	1317-0302	82.	18.	1323-9709	50.	1.	1391-0752	89.	53.
1311-2304	83.	5.	1317-0302	83.	1.	1323-9709	51.	6.	1391-0756	89.	84.
1311-2304	87.	5.	1317-0302	87.	1.	1323-9710	50.	1.	1391-0757	89.	83.
1311-2304	89.	3.	1317-0302	89.	71.	1323-9710	51.	4.	1391-0758	89.	82.
1311-2304	89.	14.	1317-0304	60.	13.	1323-9711	50.	1.	1391-0880	5.	34.
1311-2304	89.	24.	1317-0312	8.	33.	1323-9711	51.	1.	1391-0881	5.	7.
1311-2304	89.	34.	1317-0322	89.	74.	1323-9712	50.	1.	1391-0882	5.	10.
1311-2304	89.	44.	1317-0323	87.	8.	1323-9712	51.	2.	1391-0883	5.	25.
1311-2601	60.	16.	1317-0324	87.	6.	1323-9713	50.	1.	1391-0884	5.	24.
1311-2601	82.	16.	1317-0326	81.	26.	1323-9713	51.	3.	1391-0885	5.	28.
1311-6504	8.	39.	1317-0327	87.	11.	1323-9714	50.	1.	1391-0886	5.	17.
1311-6504	84.	32.	1317-0328	87.	4.	1323-9714	51.	5.	1391-0887	5.	54.
1311-7011	1.	7.	1317-0436	8.	22.	1323-9715	50.	1.	1392-0110	2.	3.
1311-7011	82.	13.	1317-0442	82.	15.	1323-9715	51.	14.	1392-0508	2.	2.
1311-8500	7.	13.	1317-0447	83.	28.	1323-9716	50.	1.	1393-0131	5.	40.
1311-8500	83.	13.	1317-0452	60.	17.	1323-9716	51.	8.	1393-0138	60.	14.
1311-8501	83.	43.	1317-0535	1.	14.	1323-9717	50.	1.	1393-0138	82.	19.
1311-8501	86.	8.	1317-0535	60.	36.	1323-9717	51.	9.	1393-0139	7.	3.
1311-8502	7.	8.	1317-0535	83.	39.	1323-9718	50.	1.	1393-0139	83.	3.
1311-8502	8.	42.	1317-0535	87.	28.	1323-9718	51.	12.	1393-0139	87.	3.
1311-8502	83.	8.	1317-0539	8.	43.	1323-9719	50.	1.	1393-0139	89.	73.
1311-8502	84.	25.	1317-0539	84.	33.	1323-9719	51.	13.	1393-0140	7.	2.
1311-8502	87.	13.	1317-0539	87.	14.	1323-9720	50.	1.	1393-0140	83.	2.
1311-8502	89.	76.	1317-0541	87.	18.	1323-9721	50.	1.	1393-0140	87.	2.
1311-8507	81.	31.	1317-0544	7.	5.	1323-9722	50.	1.	1393-0140	89.	72.
1311-8508	8.	20.	1317-0545	83.	6.	1323-9730	50.	1.	1393-0184	5.	37.
1311-8508	81.	24.	1317-0580	89.	2.	1323-9730	51.	10.	1399-0227	7.	22.
1311-8508	84.	31.	1317-0580	89.	11.	1323-9733	50.	1.	1399-0227	83.	22.
1311-8509	8.	21.	1317-0580	89.	21.	1323-9733	51.	11.	1399-0227	87.	21.
1311-8509	81.	25.	1317-0580	89.	31.	1323-9737	50.	1.	1399-0237	3.	6.
1311-8509	84.	34.	1317-0580	89.	41.	1324-7003	50.	0.	1399-0237	4.	5.
1311-8510	86.	13.	1317-0582	89.	13.	1324-7004	50.	1.	1399-0240	3.	2.
1311-8510	87.	10.	1317-0583	89.	23.	1324-7005	51.	0.	1399-0249	1.	21.
1311-8515	2.	53.	1317-0584	89.	33.	1330-9031	82.	20.	1399-0253	1.	21.
1311-8519	60.	45.	1317-0585	89.	43.	1331-3302	2.	34.	1399-0276	3.	3.
1311-8522	7.	12.	1317-0587	87.	18.	1331-3302	81.	2.	1399-0276	5.	39.
1311-8522	83.	12.	1317-0706	60.	15.	1331-3302	84.	2.	1399-0276	7.	26.
1311-8525	8.	32.	1317-0715	82.	17.	1331-3306	81.	20.	1399-0290	89.	86.
1311-8525	60.	18.	1317-0725	82.	24.	1331-3306	84.	20.	1399-0300	6.	4.
1311-8525	87.	30.	1317-0757	89.	9.	1331-4301	8.	16.	1421-5400	8.	13.
1311-8531	2.	52.	1317-0757	89.	19.	1331-6104	2.	9.	1421-6486	81.	15.
1311-8534	7.	7.	1317-0757	89.	29.	1331-6104	5.	4.	1421-6486	84.	15.
1311-8534	82.	21.	1317-0757	89.	39.	1331-7406	81.	16.	1421-6487	81.	17.
1311-8534	83.	7.	1317-0757	89.	49.	1331-7406	84.	16.	1421-6487	84.	17.
1311-8534	86.	17.	1317-0802	84.	26.	1331-7502	8.	14.	1432-2398	60.	7.
1311-8534	87.	7.	1317-0827	7.	4.	1331-9916	50.	1.	1432-4699	2.	5.
1311-8534	87.	24.	1317-0827	83.	4.	1331-9917	2.	17.	2010-188X	83.	32.
1311-8534	89.	75.	1317-0828	1.	22.	1331-9921	2.	12.	2010-394X	8.	44.
1311-8535	86.	14.	1317-0829	8.	34.	1331-9924	5.	31.	2010-429A	1.	25.
1311-8535	87.	9.	1317-0829	83.	15.	1331-9926	2.	38.	2010-429A	60.	23.
1311-8537	82.	6.	1317-0829	86.	11.	1331-9983	2.	21.	2080-285X	85.	14.
1311-8537	86.	15.	1317-0840	86.	11.	1332-9904	2.	30.	2080-285X	85.	14.
1311-8539	89.	4.	1317-9347	1.	32.	1332-9904	5.	3.	2083-794X	3.	11.
1311-8539	89.	15.	1317-9347	87.	36.	1335-5503	8.	6.	2111-232A	60.	12.
1311-8539	89.	25.	1317-9385	7.	29.	1335-5511	60.	21.	2111-726X	60.	3.
1311-8539	89.	35.	1317-9385	83.	34.	1335-5511	80.	17.	2114-331A	81.	5.
1311-8539	89.	45.	1317-9391	7.	32.	1335-5511	85.	3.	2114-331A	84.	5.
1311-8550	89.	6.	1317-9391	83.	35.	1335-5511	85.	1.	2114-337X	81.	1.
1311-8550	89.	16.	1317-9392	83.	33.	1338-0136	2.	26.	2114-337X	84.	1.
1311-8550	89.	90.	1317-9392	86.	16.	1350-1067	41.	2.	2134-530X	60.	11.
1311-8550	89.	91.	1317-9395	7.	31.	1350-1075	40.	2.	2195-143X	2.	1.

VARENUMMER	FIGUR	POS.	VARENUMMER	FIGUR	POS.	VARENUMMER	FIGUR	POS.	VARENUMMER	FIGUR	POS.
2225-134X	80.	8.	2701-729X	6.	16.	2702-313X	85.	1 15.	3702-095X	60.	2.
2234-507X	81.	11.	2701-784X	60.	20.	2702-314X	85.	1 4.	3702-107X	6.	2.
2234-507X	84.	11.	2701-785X	60.	9.	2702-315X	85.	1 6.	3702-112X	2.	13.
2234-601A	81.	18.	2701-786X	60.	22.	2702-318X	85.	1 8.	3702-118X	2.	36.
2234-601A	84.	18.	2701-829X	60.	10.	2702-354X	83.	30. 1	3702-124X	5.	5.
2307-111X	1.	10.	2701-833X	2.	51.	2702-354X	86.	7.	3702-129X	2.	29.
2307-111X	83.	38.	2701-892X	5.	19.	2702-379X	1.	12. 1	3702-156X	6.	8.
2307-111X	86.	9.	2701-911X	80.	18.	2702-382X	80.	22.	3702-160X	4.	3.
2307-111X	87.	31.	2701-913X	80.	19.	2702-382X	85.	1 20.	3702-169X	4.	8.
2700-445X	8.	8.	2701-930X	82.	12.	2702-383X	83.	40.	3702-174X	4.	6.
2700-522X	8.	9.	2701-934X	82.	4.	2702-404X	1.	33.	3702-179X	6.	5.
2700-596X	8.	3.	2702-009X	8.	46.	2702-405X	1.	20. 2	3702-181X	5.	29.
2700-807X	5.	13.	2702-028X	2.	27.	2702-504X	5.	56.	3702-186X	1.	1.
2701-032X	85.	10.	2702-029X	2.	20.	2702-505X	5.	57.	3702-223X	4.	9.
2701-032X	85.	1 10.	2702-031X	2.	39.	2710-197X	89.	85.	3702-234X	40.	0.
2701-044X	8.	45.	2702-032X	2.	7.	2710-264X	89.	81.	3702-235X	1.	24.
2701-044X	81.	29.	2702-033X	2.	6.	2710-572X	1.	19. 1	3702-242X	3.	10.
2701-044X	84.	29.	2702-049X	1.	20.	2710-573X	1.	20. 1	3702-246X	4.	2.
2701-048X	8.	38.	2702-067X	1.	12.	2711-476X	89.	54.	3702-247X	4.	10.
2701-048X	81.	30.	2702-068X	1.	11.	2711-476X	90.	33.	3702-248X	2.	46.
2701-048X	84.	30.	2702-077X	2.	18.	2711-477X	89.	62.	3702-250X	2.	48.
2701-048X	85.	18.	2702-078X	2.	8.	2711-477X	90.	42.	3702-252X	2.	47.
2701-048X	85.	1 17.	2702-079A	2.	11. 1	2712-042X	83.	30. 2	3702-256X	2.	49.
2701-090X	8.	7.	2702-079B	2.	11. 2	2718-080X	81.	12. 1	3702-279A	41.	0.
2701-094X	8.	10.	2702-079X	2.	11.	2718-080X	84.	12. 1	3702-280X	88.	5.
2701-101X	85.	11.	2702-087X	2.	44.	3111-245X	60.	4.	3702-287X	1.	11. 1
2701-101X	85.	1 11.	2702-091X	2.	15.	3114-335X	81.	7.	3702-295X	8.	12. 1
2701-114X	83.	30.	2702-093X	2.	25.	3114-335X	84.	7.	3702-296X	8.	15. 1
2701-139X	85.	13.	2702-094X	2.	24.	3125-182X	7.	25.	3702-303X	85.	1 5.
2701-140X	85.	19.	2702-101X	5.	47.	3234-562X	81.	13.	3702-304X	85.	1 2.
2701-140X	85.	1 18.	2702-110X	6.	7.	3234-562X	84.	13.	3702-311X	85.	1 1.
2701-141X	8.	1.	2702-111X	6.	3.	3234-563X	81.	14.	3702-339X	80.	16. 1
2701-142X	8.	2.	2702-115X	2.	14.	3234-563X	84.	14.	3702-339X	85.	1 7.
2701-143X	85.	15.	2702-127X	2.	28.	3700-309X	8.	4.	3702-384X	6.	21.
2701-144X	85.	16.	2702-127X	5.	6.	3700-447X	8.	11.	3702-385X	6.	22.
2701-146X	85.	17.	2702-128X	2.	37.	3700-648X	5.	32.	3750-636X	5.	33.
2701-146X	85.	1 16.	2702-140X	60.	6.	3701-007X	85.	1.	3889-173X	5.	99.
2701-149X	85.	20.	2702-149X	2.	31.	3701-027X	85.	2.	4000-1033	1.	26.
2701-149X	85.	1 19.	2702-149X	5.	2.	3701-028X	85.	5.	4000-1034	1.	1. 1
2701-166X	5.	27.	2702-153X	60.	19.	3701-047X	8.	17. 1	4110-9008	1.	6.
2701-177X	60.	3. 1	2702-154X	1.	17.	3701-047X	81.	21.	4110-9008	60.	26.
2701-221X	86.	4.	2702-154X	87.	22.	3701-047X	84.	21.	4700-0503	82.	1.
2701-227X	86.	5.	2702-157X	3.	8.	3701-136X	85.	12.	4700-0505	82.	10.
2701-240X	88.	3.	2702-158X	3.	7.	3701-136X	85.	1 12.	4700-1003	5.	38.
2701-274X	1.	30.	2702-162X	4.	4.	3701-175X	60.	4. 1	4700-1004	1.	4.
2701-284X	5.	27. 1	2702-164A	2.	10. 1	3701-213X	86.	2.	4700-1004	60.	24.
2701-284X	5.	27. 2	2702-164X	2.	10.	3701-218X	86.	3.	4700-1006	1.	23.
2701-380A	8.	24.	2702-165X	3.	5.	3701-247X	86.	6.	4700-1006	60.	49.
2701-381X	8.	25.	2702-166X	4.	1.	3701-286X	6.	19.	4700-1007	5.	44.
2701-397X	2.	4.	2702-171X	7.	11.	3701-295X	1.	16.	4700-1009	88.	1.
2701-402X	2.	35.	2702-171X	83.	11.	3701-295X	8.	31.	4700-1101	86.	1.
2701-450X	8.	18.	2702-172X	7.	10.	3701-295X	87.	23.	4700-9004	5.	52.
2701-450X	81.	22.	2702-172X	83.	10.	3701-374X	6.	9.	4710-0503	90.	30.
2701-450X	84.	22.	2702-176X	4.	7.	3701-376X	6.	10.	4710-0908	89.	70.
2701-462X	3.	9.	2702-177X	3.	4.	3701-387X	8.	12.	4710-0909	89.	60.
2701-502X	6.	13.	2702-183X	5.	22.	3701-398A	2.	32.	4710-0910	89.	50.
2701-503X	7.	28.	2702-185X	5.	21.	3701-434X	5.	14.	4710-0911	89.	80.
2701-503X	83.	21.	2702-187X	5.	35.	3701-448X	8.	15.	4710-0919	89.	1.
2701-503X	87.	19.	2702-191X	7.	23.	3701-451X	8.	23.	4710-0920	89.	10.
2701-504X	7.	21.	2702-192X	7.	19.	3701-454X	8.	17.	4710-0921	89.	20.
2701-504X	83.	20.	2702-195A	3.	1. 1	3701-498X	1.	5.	4710-0922	89.	30.
2701-504X	87.	20.	2702-195X	3.	1.	3701-498X	60.	25.	4710-0923	89.	40.
2701-505X	1.	8.	2702-200X	1.	19.	3701-569X	5.	53.	4710-1030	90.	40.
2701-543X	1.	18. 1	2702-202X	2.	33.	3701-586X	60.	8.	4710-1031	90.	50.
2701-544X	1.	18.	2702-203X	4.	11.	3701-594A	6.	17. 1	4710-1032	90.	60.
2701-546X	5.	9.	2702-212X	1.	13.	3701-594X	6.	17.	4710-1034	90.	70.
2701-547X	5.	8.	2702-213X	1.	15.	3701-595A	6.	18. 1	4710-1038	90.	80.
2701-548X	5.	16.	2702-219X	4.	12.	3701-595X	6.	18.	4710-1039	90.	90.
2701-553X	5.	18.	2702-221X	5.	43.	3701-596A	80.	9.			
2701-564X	5.	30.	2702-222X	5.	42.	3701-610A	80.	16.			
2701-568X	8.	35.	2702-224X	5.	45.	3701-610A	85.	7.			
2701-573A	5.	51.	2702-225X	5.	46.	3701-614A	80.	2.			
2701-574X	5.	48.	2702-232X	7.	27.	3701-615A	80.	13.			
2701-603X	87.	26.	2702-243X	6.	15.	3701-626X	80.	1.			
2701-613X	80.	6.	2702-257X	2.	50.	3701-630A	80.	5.			
2701-619X	80.	3.	2702-262X	8.	48.	3701-677X	8.	19.			
2701-620X	80.	11.	2702-263X	5.	49.	3701-677X	81.	23.			
2701-634X	81.	19.	2702-266X	5.	50.	3701-677X	84.	23.			
2701-634X	84.	19.	2702-271X	83.	18.	3701-770X	81.	6.			
2701-635X	81.	12.	2702-272X	83.	27.	3701-770X	84.	6.			
2701-635X	84.	12.	2702-273X	83.	19.	3701-798X	8.	37.			
2701-636X	80.	15.	2702-275X	80.	20.	3701-840X	5.	41.			
2701-636X	85.	8.	2702-276X	80.	21.	3701-899X	8.	5.			
2701-637X	80.	14.	2702-277X	88.	2.	3701-929X	82.	2.			
2701-637X	85.	9.	2702-282X	1.	29.	3701-932X	82.	3.			
2701-637X	85.	1 9.	2702-283X	5.	48. 1	3701-935X	82.	11.			
2701-638X	80.	7.	2702-291X	8.	51.	3701-937X	82.	5.			
2701-639X	80.	10.	2702-292X	8.	52.	3702-019X	5.	36.			
2701-676X	8.	26.	2702-297X	8.	50.	3702-040X	6.	1.			
2701-718X	80.	4.	2702-298X	8.	53.	3702-045X	6.	11.			
2701-718X	85.	4.	2702-299X	8.	54.	3702-073X	2.	43.			
2701-719X	80.	12.	2702-302X	8.	49.	3702-088A	2.	16. 1			
2701-719X	85.	6.	2702-312X	85.	1 13.	3702-088X	2.	16.			

Fig. 1

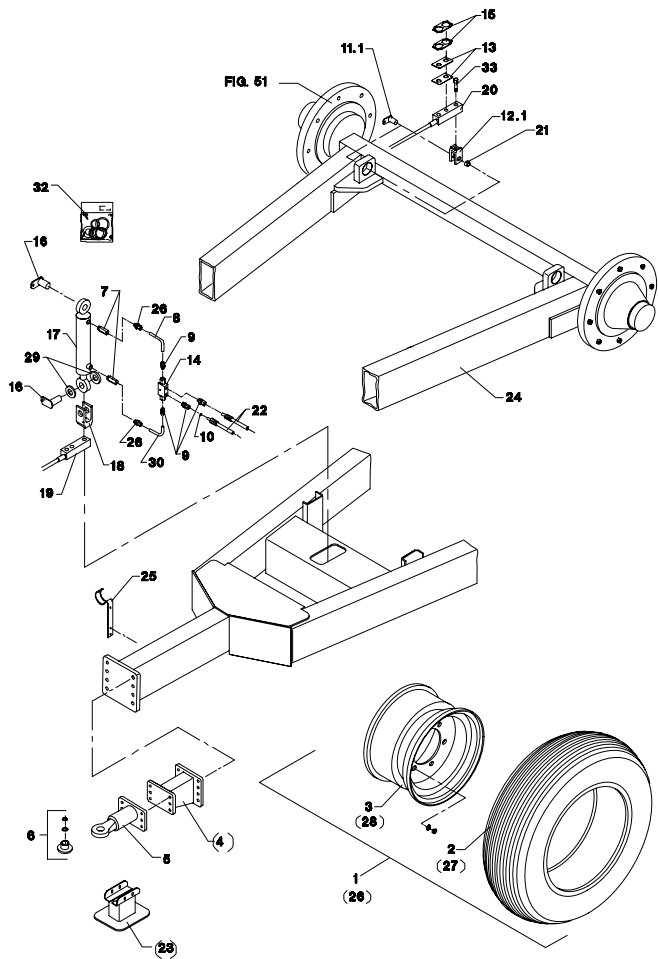


Fig. 2

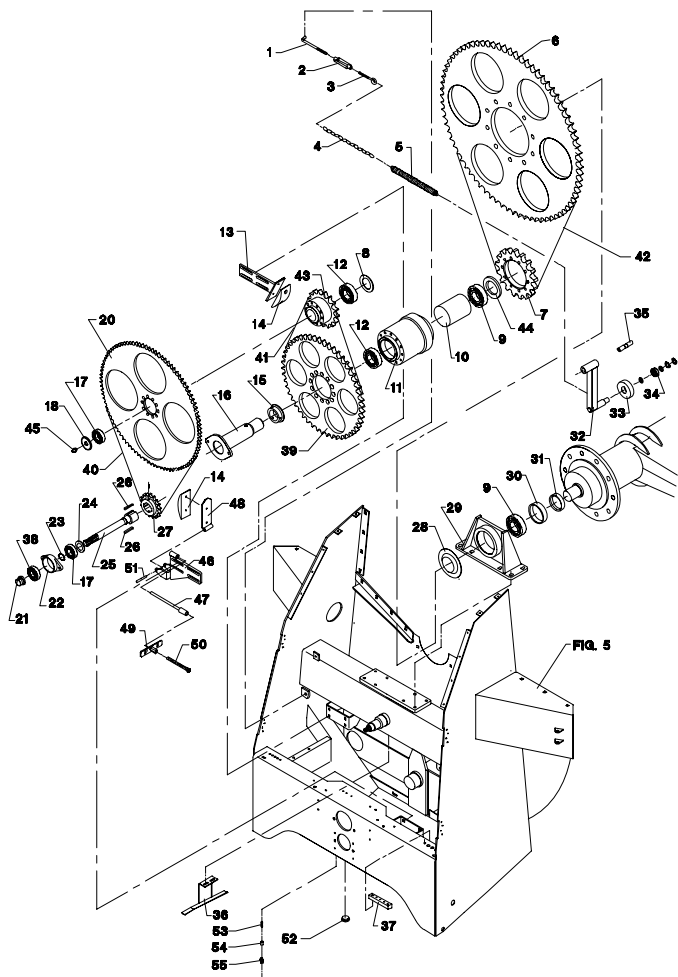


Fig. 3

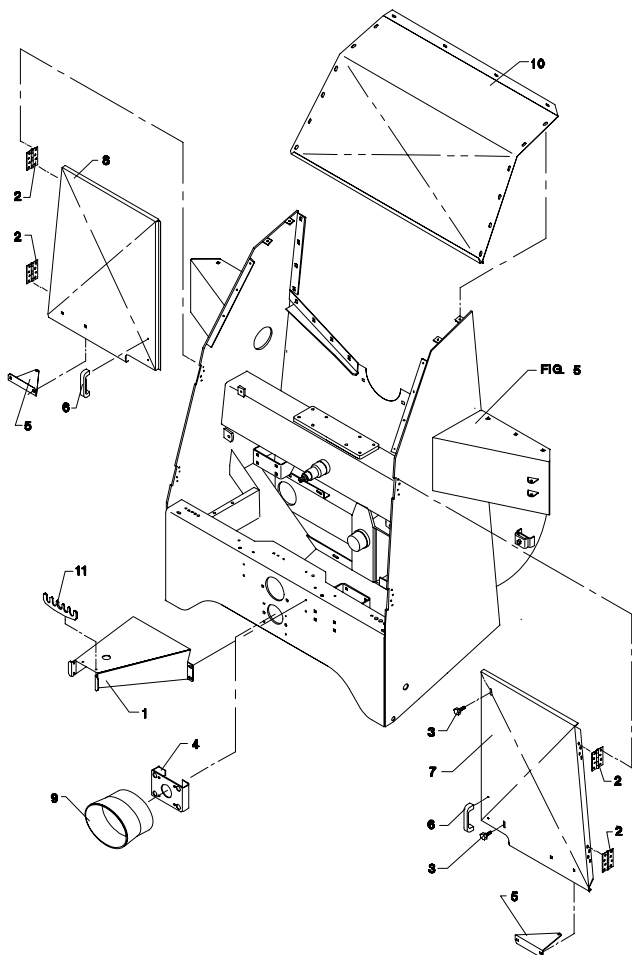


Fig. 4

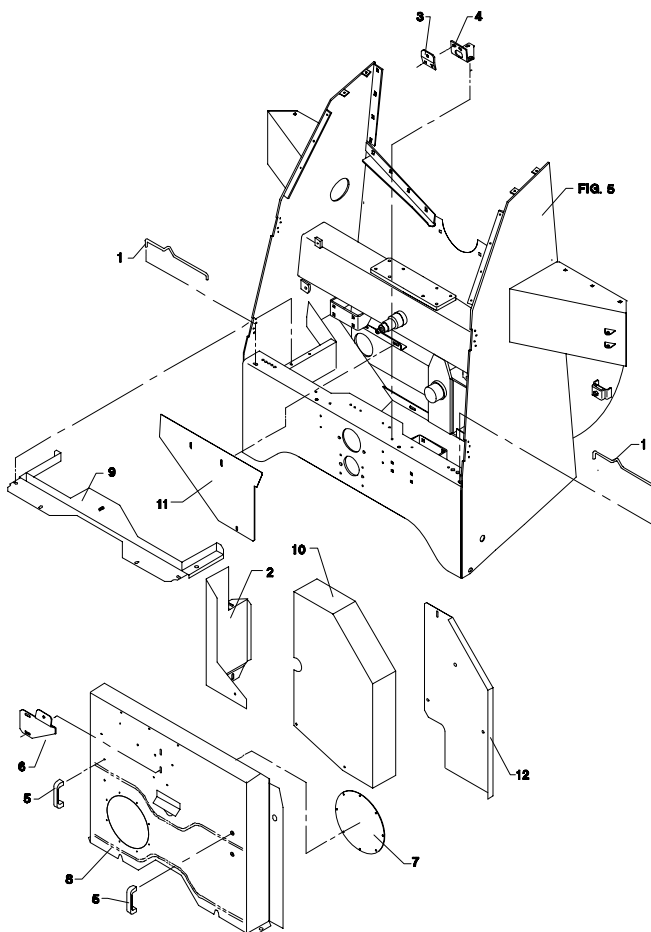


Fig. 5

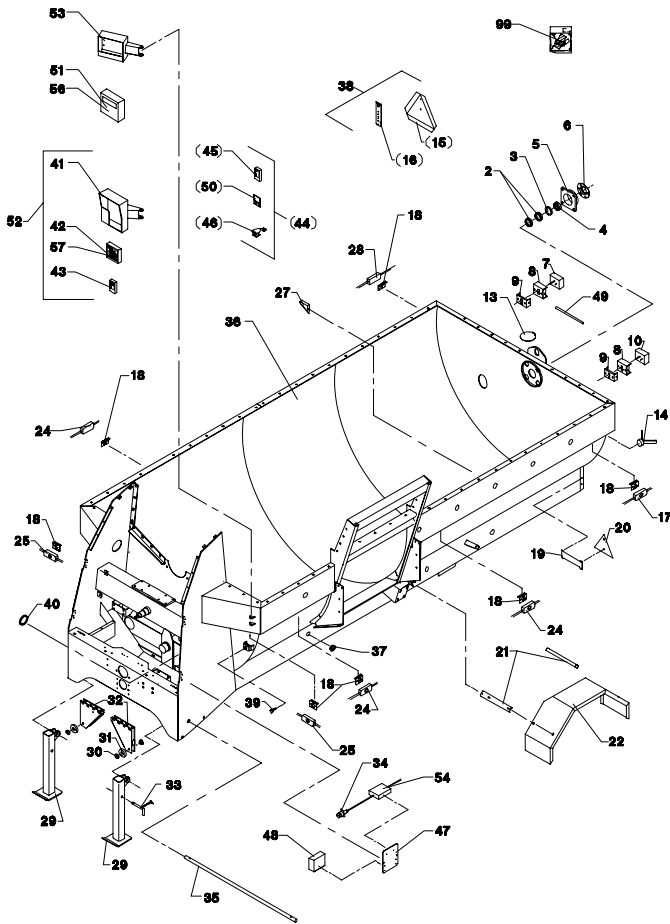


Fig. 6

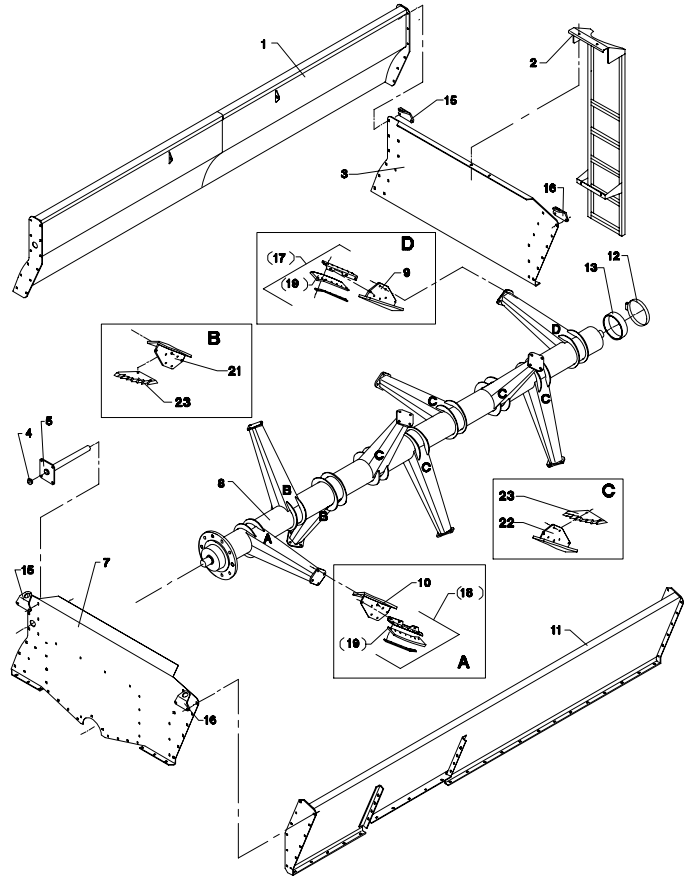


Fig. 7

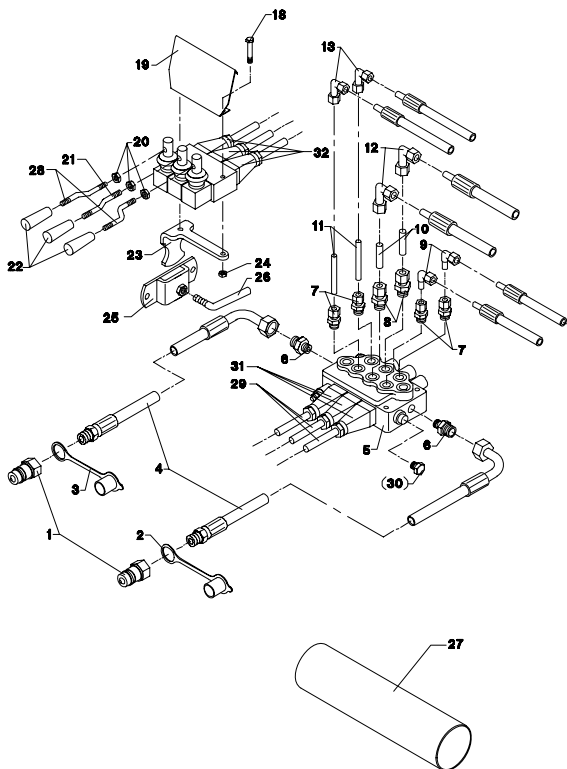


Fig. 8

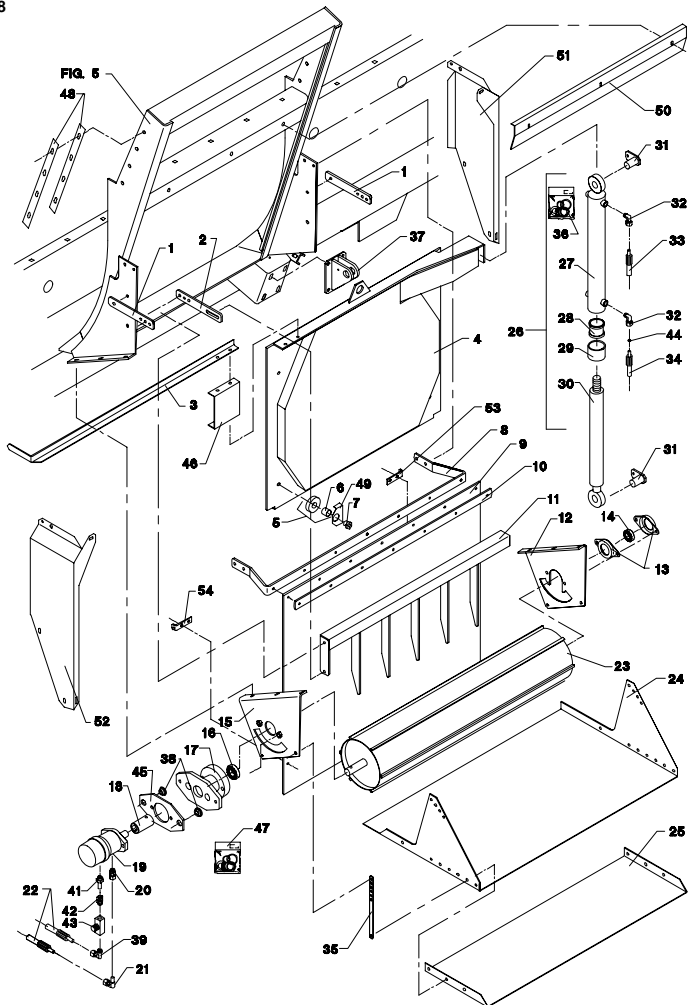


Fig. 40

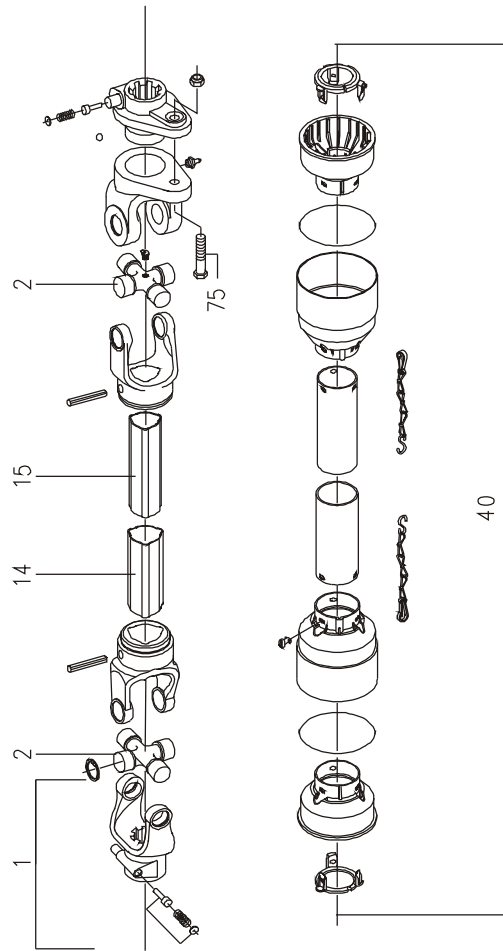


Fig. 41

TILBEHØR - ZUBEHÖR - ACCESSORIES

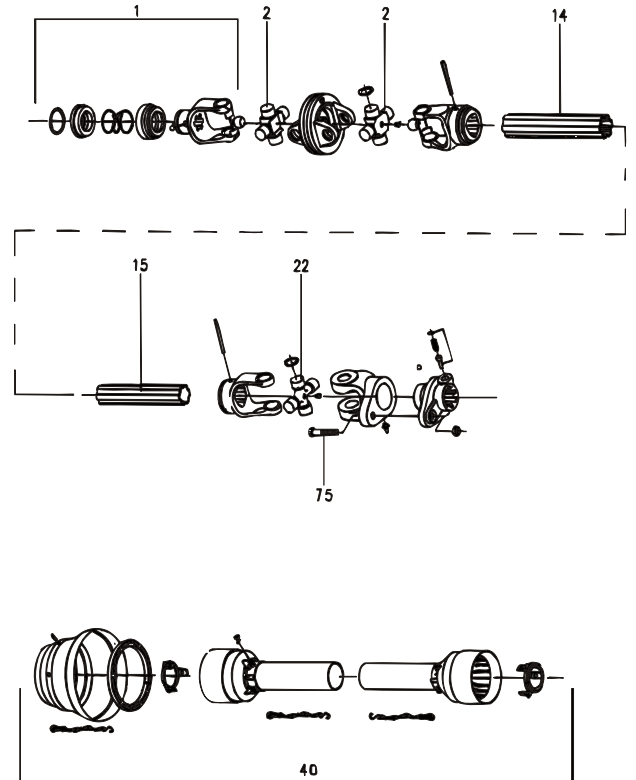


Fig. 50

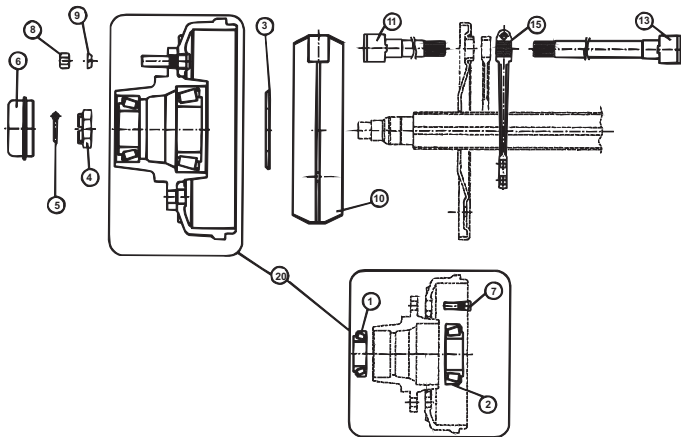


Fig. 50.1

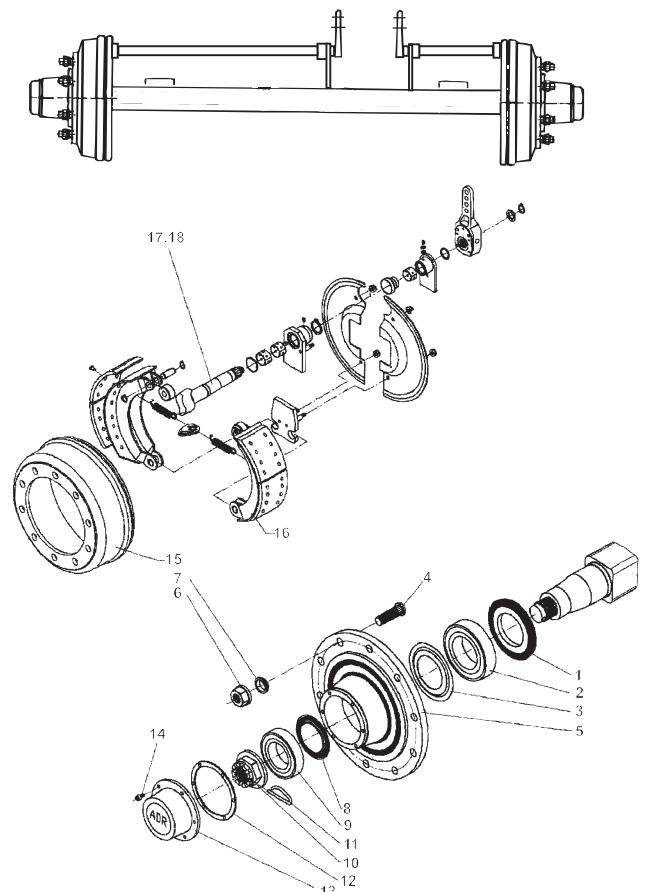


Fig. 51

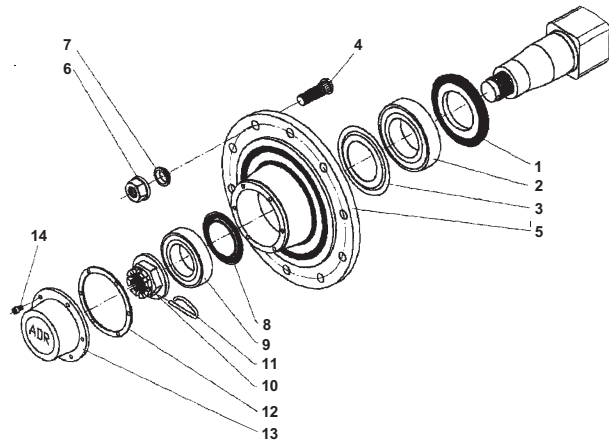


Fig. 60

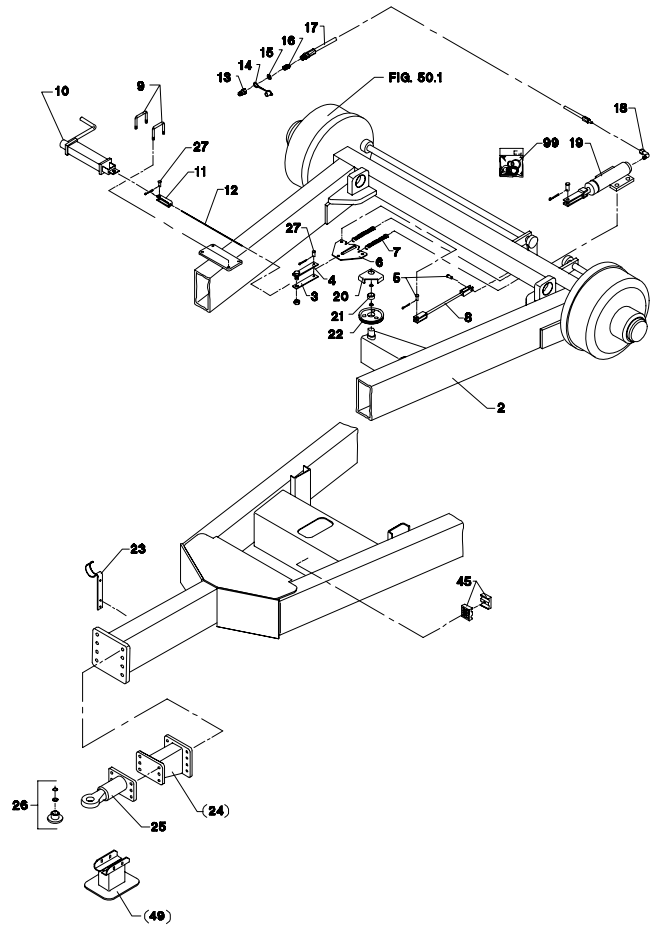


Fig. 80

TILBEHØR - ZUBEHÖR - ACCESSORIES

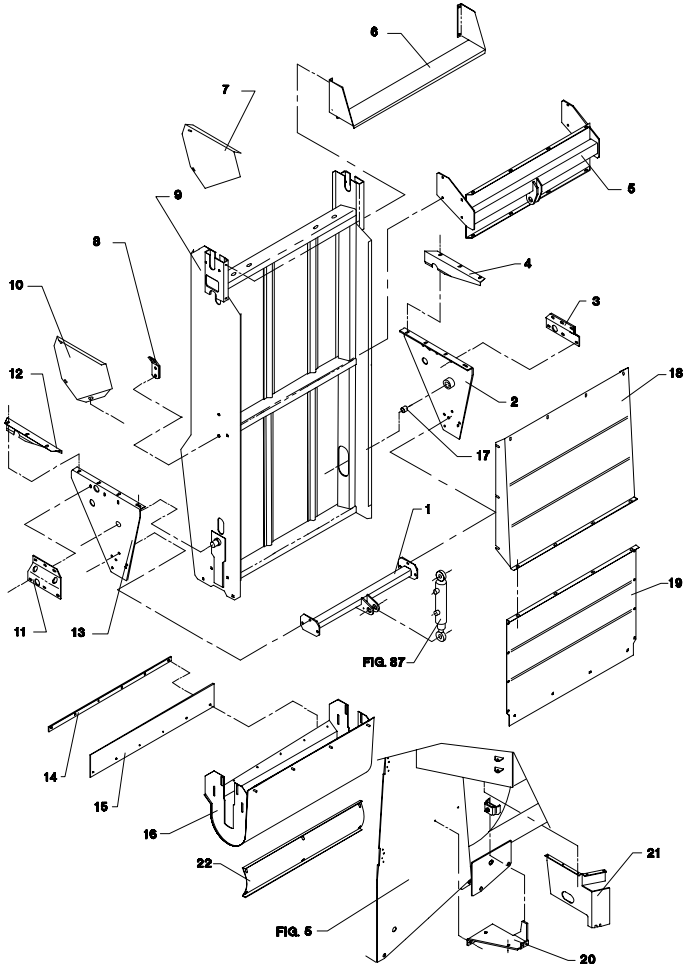


Fig. 81

TILBEHØR - ZUBEHÖR - ACCESSORIES

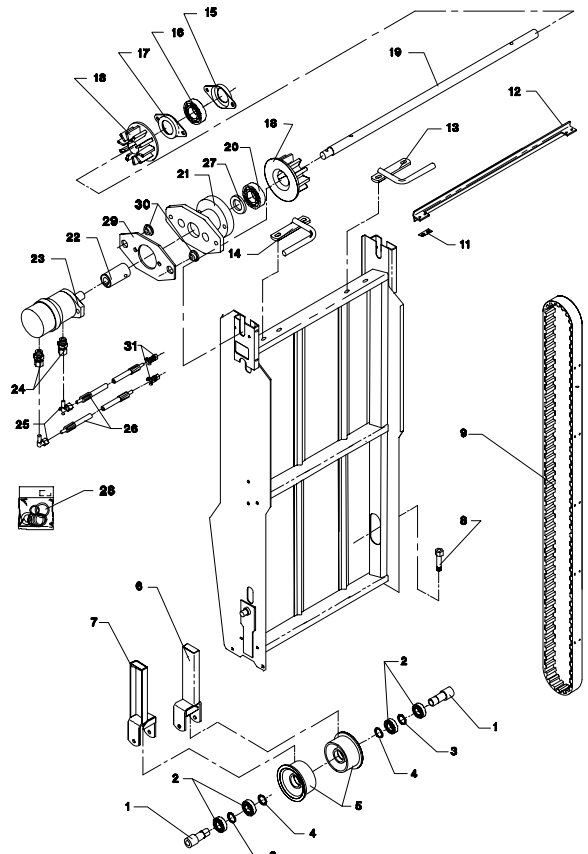


Fig. 82

TILBEHØR - ZUBEHÖR - ACCESSORIES

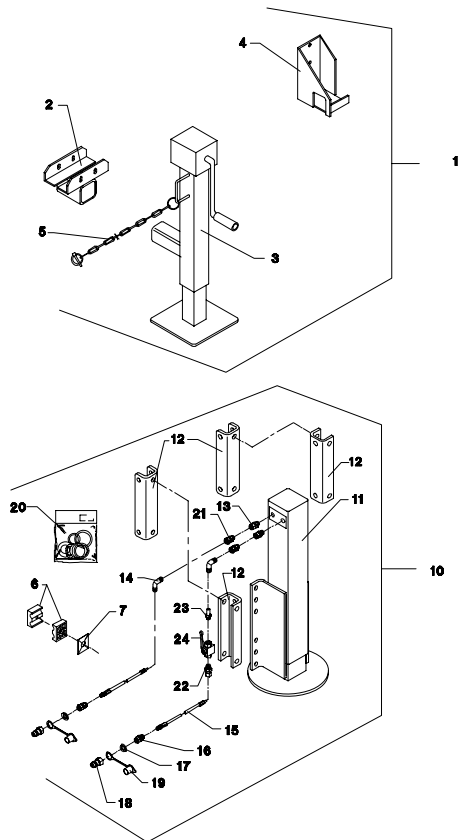
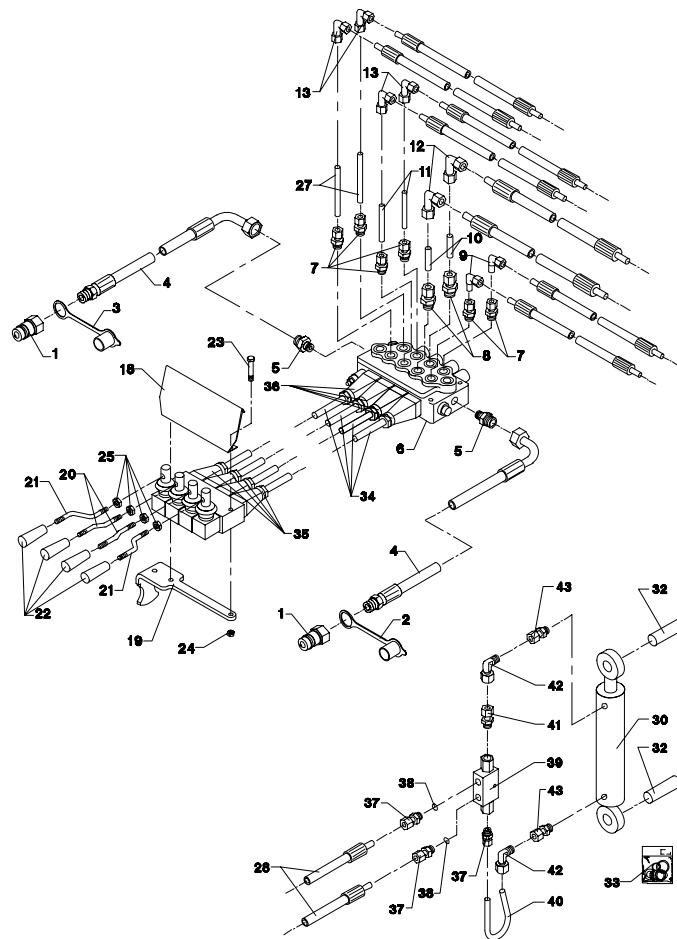


Fig. 83

TILBEHØR - ZUBEHÖR - ACCESSORIES



Hydrauliksystem f. kort elevator
 Hydrauliksystem f. kurzes Auswurfband
 Hydraulic system f. short unloading conveyor

Fig. 84

TILBEHØR - ZUBEHÖR - ACCESSORIES

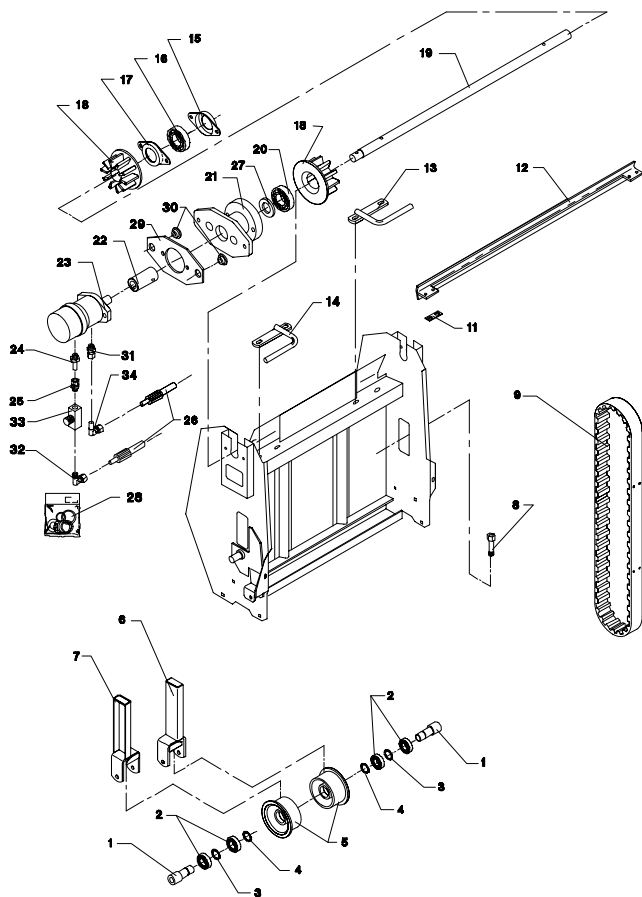


Fig. 85

TILBEHØR - ZUBEHÖR - ACCESSORIES

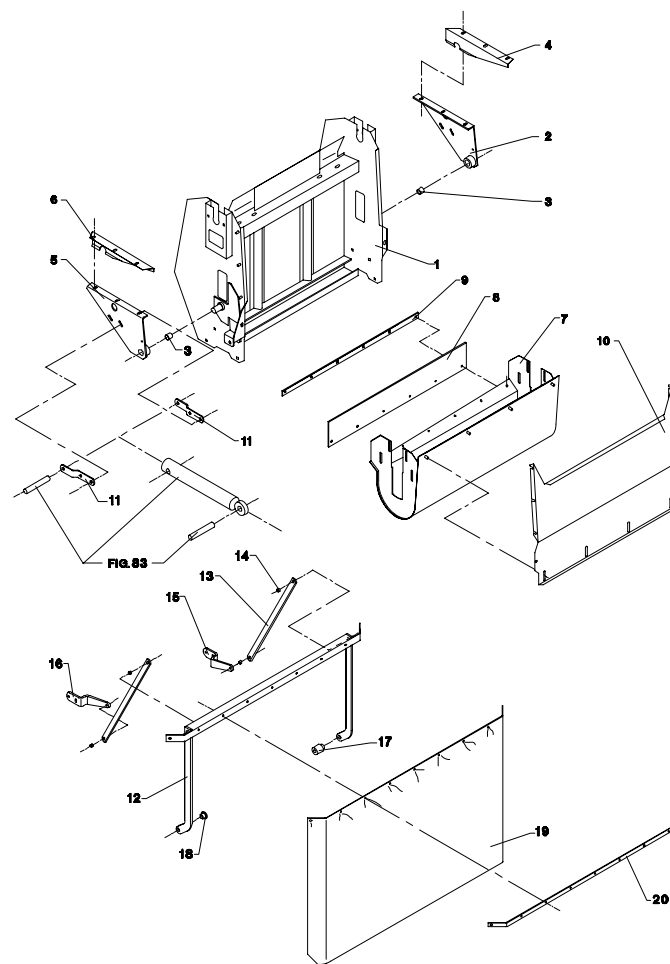


Fig. 85.1

TILBEHØR - ZUBEHÖR - ACCESSORIES

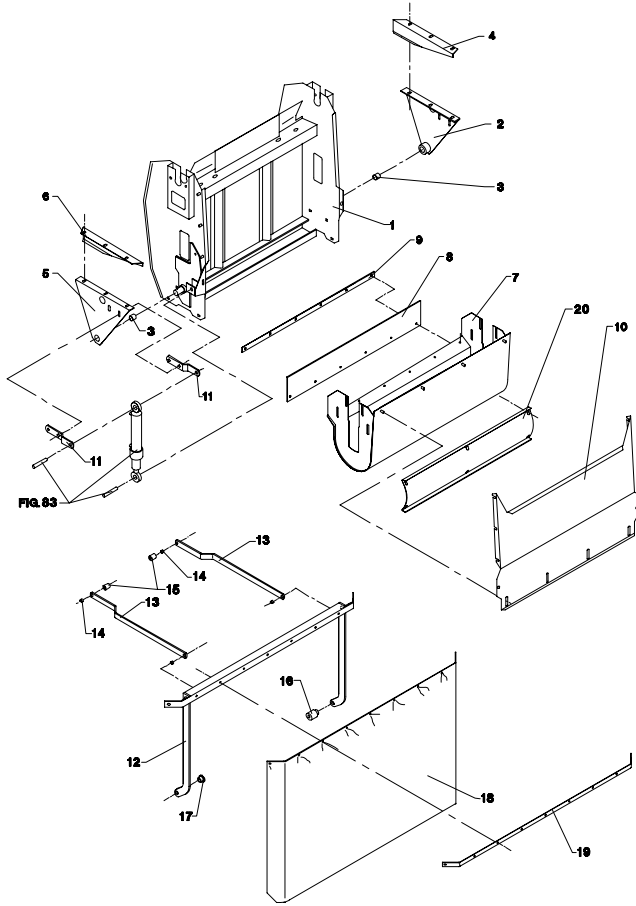


Fig. 86

TILBEHØR - ZUBEHÖR - ACCESSORIES

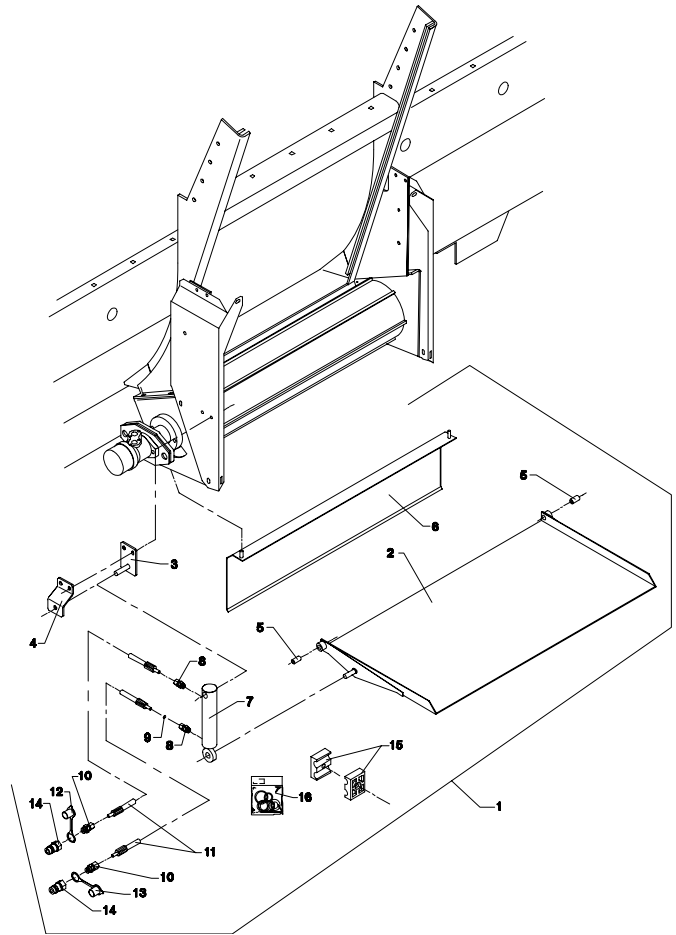


Fig. 87

TILBEHØR - ZUBEHÖR - ACCESSORIES

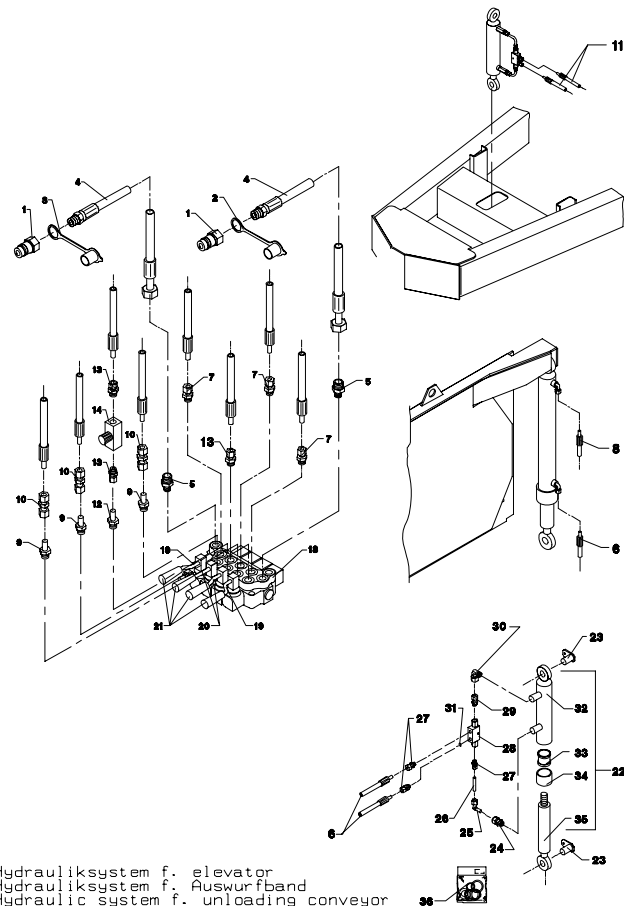


Fig. 88

TILBEHØR - ZUBEHÖR - ACCESSORIES

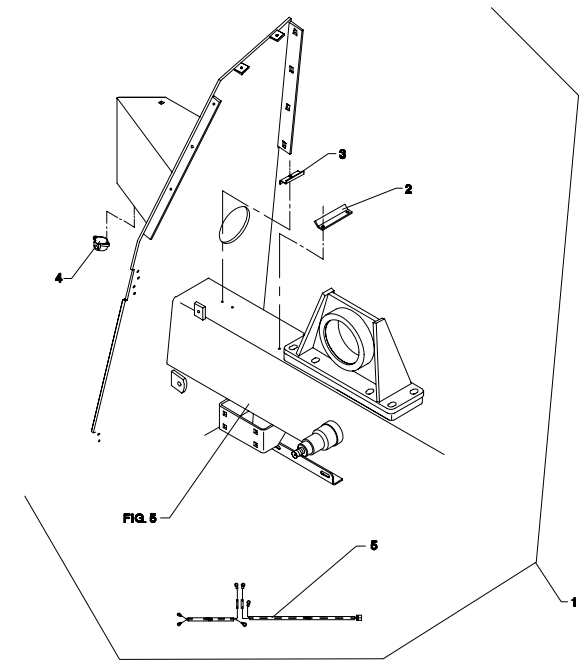


Fig. 89

TILBEHØR - ZUBEHÖR - ACCESSORIES

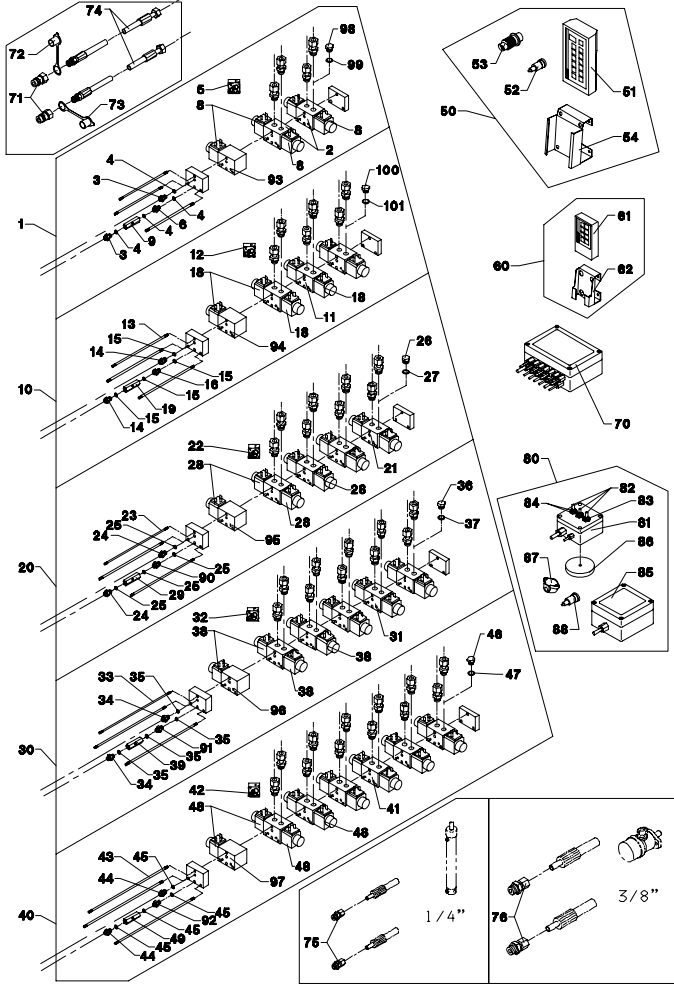


Fig. 90

TILBEHØR - ZUBEHÖR - ACCESSORIES

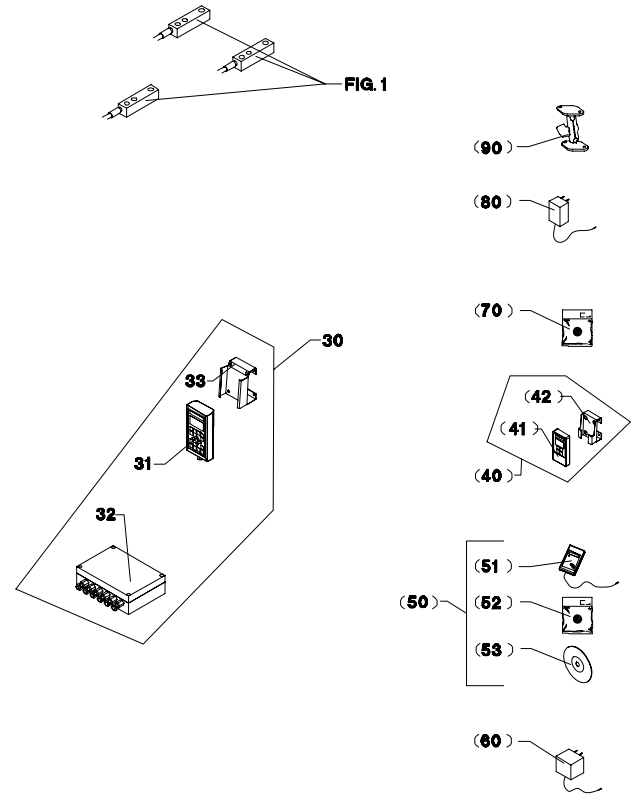
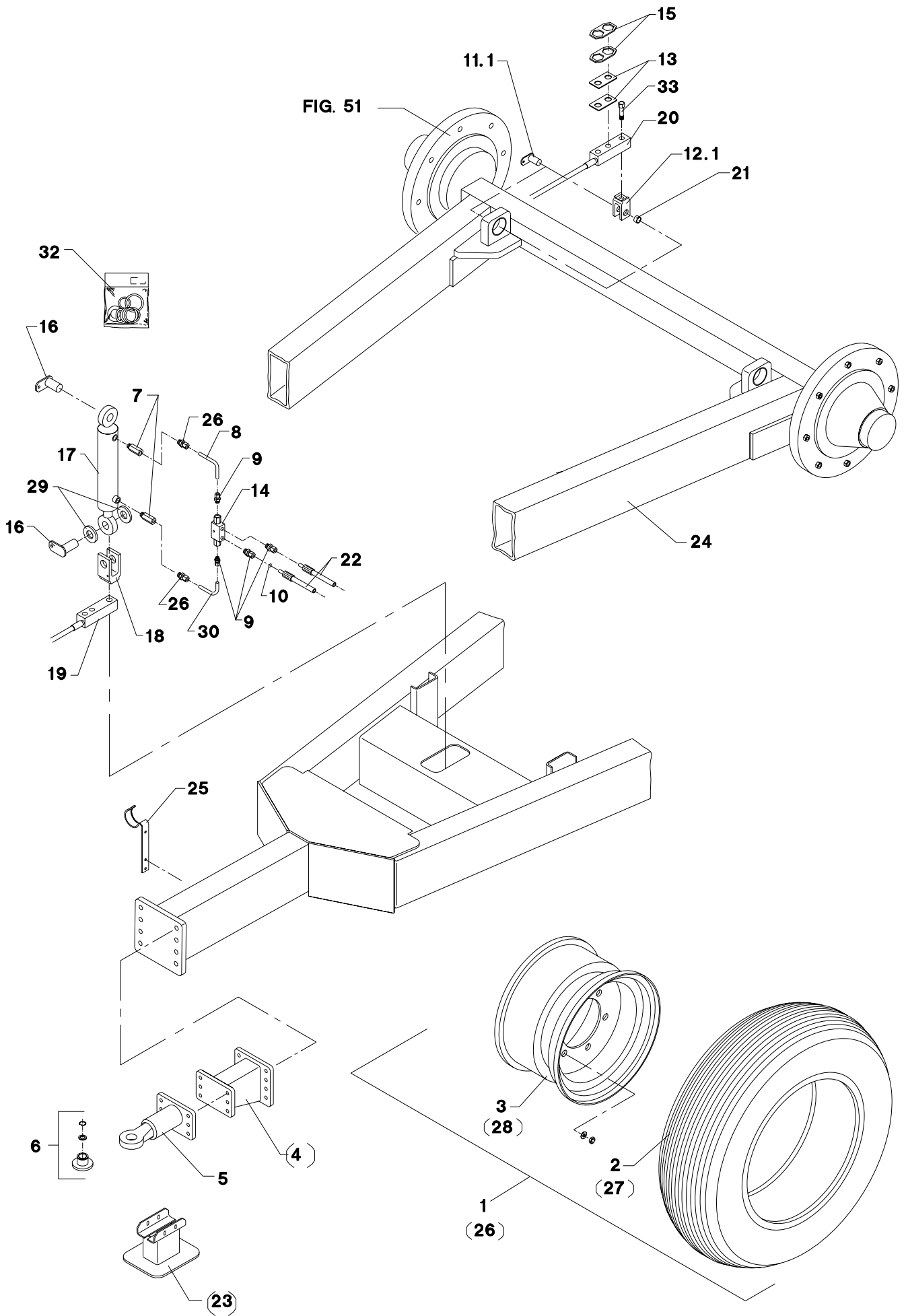
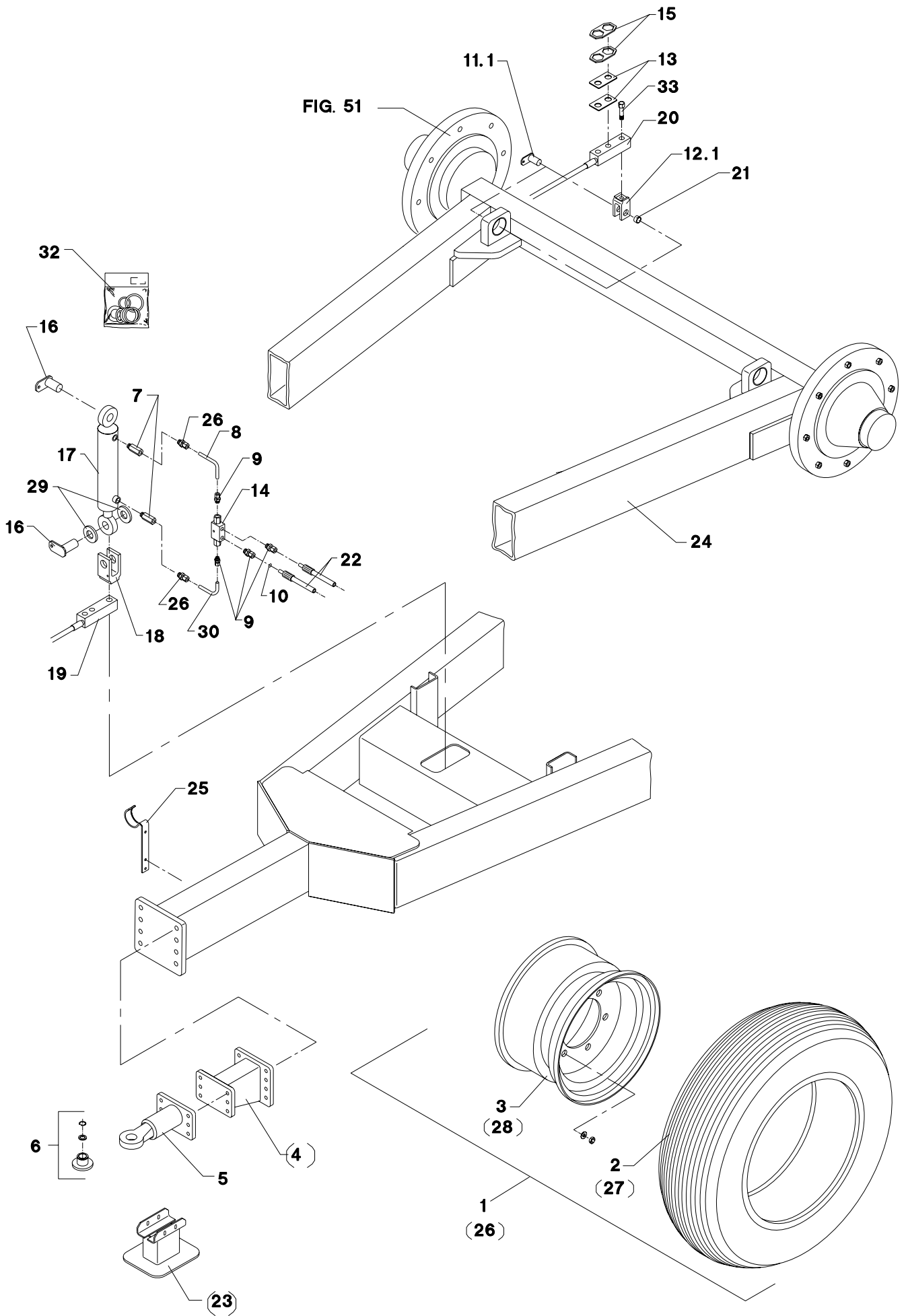


Fig. 1



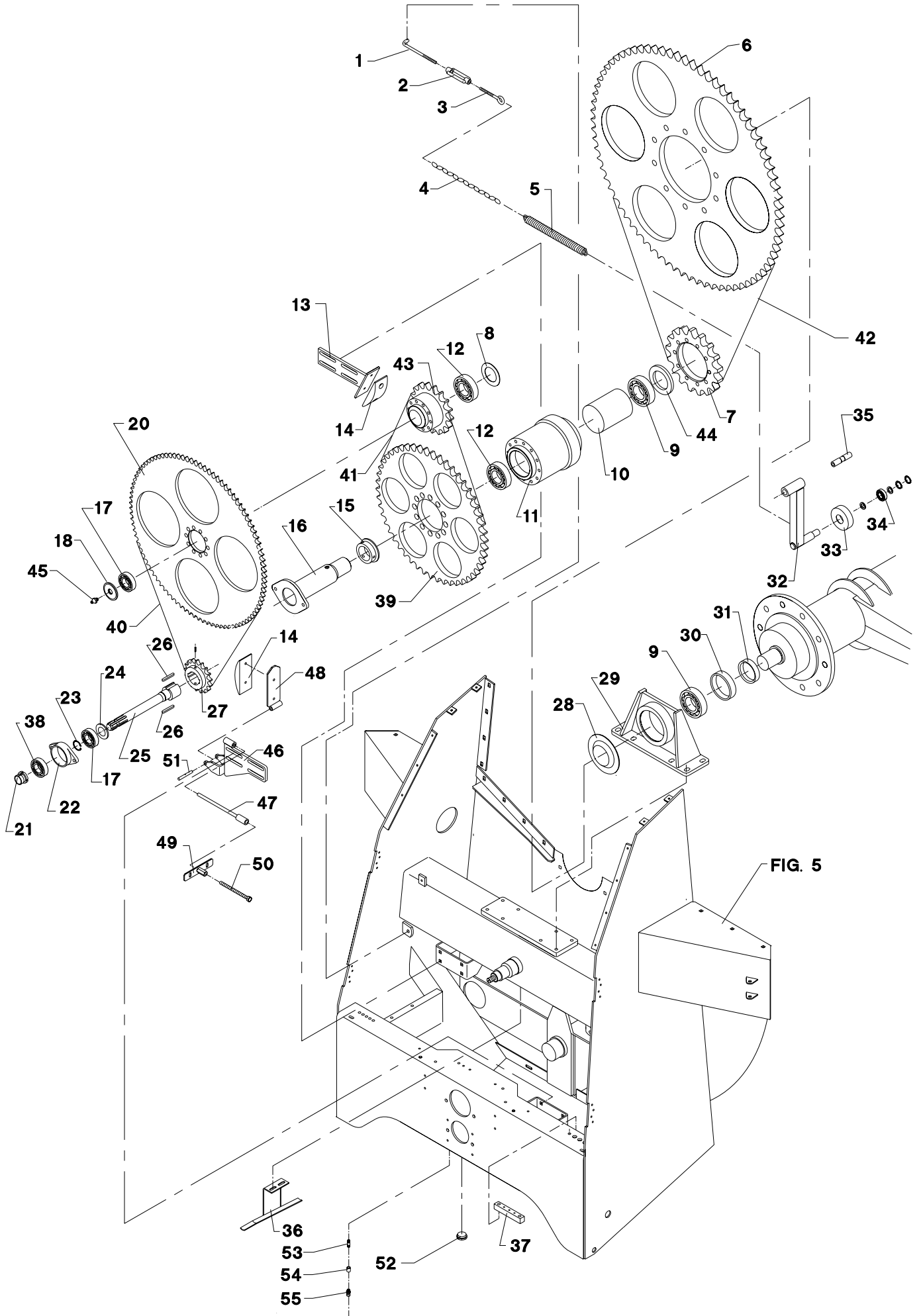
POS.	VARENUMMER	ANTAL	BENÆVNELSE	BEZEICHNUNG	DESIGNATION		
1.	3702-186X	2	HJUL 425/65R22,5 6AD 425/65R22,5 >=1740100301 <=1740100305		WHEEL 425/65R22,5	1241-5801 1323-9666	8 8
1. 1	4000-1034	2	HJUL RAD >=1740100306		WHEEL		
2.	1321-7302	2	DÆK 425/65R22,5, SLANGELØS REIFEN 425/65R22,5 SCHLAUCHLOS >=1740100306		TYRE 425/65R22,5, TUBELESS		
3.	1323-8402	2	FÆLG 22.5-13.0" FELGE 22.5-13" >=1740100306		RIM 22.5-13.0"	1214-3430 1220-3321 1241-2502	1 1 1
4.	4700-1004	T 1	MELLEMLÆG ZWISCHENSTUECK		DISTANCE PIECE	1214-5228 1220-5321 1241-4503	8 8 8
5.	3701-498X	1	TREKØJE ZUGOESE		CLEVIS EYE	1213-5424 1241-4502 1313-1101	6 6 1
6.	4110-9008	2	BØSNING BUCHSE		BUSH		
7.	1311-7011	2	NIPPELMUFFE NIPPEL		BUSHING		
8.	2701-505X	1	HYDRAULIKRØR HYDRAULIKROHR		HYDRAULIC HOSE		
9.	1311-1411	4	RØRFORSKRUNING ROHRVERSCHRABUNG		PIPE COUPLING		
10.	2307-111X	1	DYSE DUESE		NOZZLE		
11.	2702-068X	2	TAP ZAPFEN >=1740100301 <=1740100547		DOWEL	1255-4201	2
11. 1	3702-287X	2	TAP ZAPFEN >=1740100548		DOWEL	1213-1126	2
12.	2702-067X	4	HOLDER HALTER >=1740100301 <=1740100782		SUPPORT		
12. 1	2702-379X	2	GAFFEL GABEL >=1740101283		FORK	1241-8905	2
13.	2702-212X	4	MELLEMLÆG ZWISCHENLAGE		FILLER		
14.	1317-0535	1	KONTRAVENTIL KONTRAVENTIL		NON-RETURN VALVE		
15.	2702-213X	4	FIKSERINGSPLADE FIXIERUNGSPLATTE		FIXING PLATE		
16.	3701-295X	2	TAP ZAPFEN		DOWEL	1213-2126 1241-1304	2 2
17.	2702-154X	1	CYLINDER ZYLINDER		CYLINDER		
18.	2701-544X	1	GAFFEL GABEL >=1740100301 <=1740100667		FORK		
18. 1	2701-543X	1	GAFFEL GABEL >=1740100668		FORK		
19.	2702-200X	1	VEJECELLE, FORRESTE WIEGEZELLE, VORNE >=1740100301 <=1740100559		WEIGH CELLE, FRONT	1214-5431 1214-6330 1220-6123 1241-4504	2 1 2 2
19. 1	2710-572X	1	VEJECELLE WIEGEZELLE >=1740100560		WEIGHING CELL	1214-5431 1214-6330 1220-6123 1241-4504	2 1 2 2
20.	2702-049X	2	VEJECELLE, BAGERSTE WIEGEZELLE, HINTERN >=1740100301 <=1740100559		WEIGH CELLE	1214-8422 1220-7124 1241-7401	3 3 2

Fig. 1



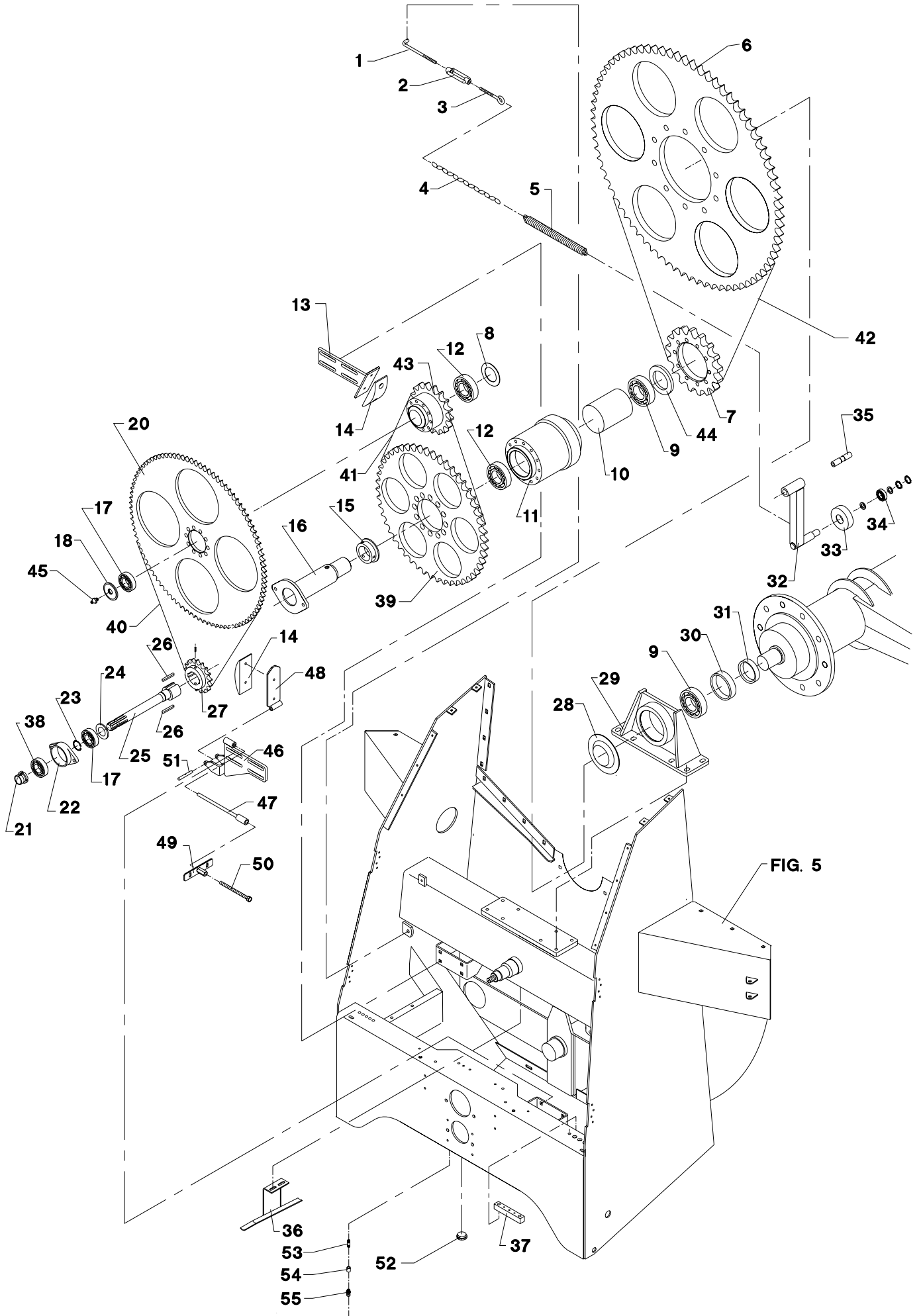
POS.	VARENUMMER	ANTAL	BENÆVNELSE	BEZEICHNUNG	DESIGNATION		
20. 1	2710-573X	2	VEJECELLE WIEGECELLE >=1740100560 <=1740100782		WEIGHING CELL	1214-8422 1220-7124 1241-7401	3 3 3
20. 2	2702-405X	2	VEJECELLE WIEGECELLE >=1740101283		WEIGHING CELL	1214-8422 1220-7124	2 2
21.	1399-0249	2	LEDLEJE LAGER >=1740100301 <=1740100548		BEARING	1255-8103	2
21. 1	1399-0253	2	LEDLEJE LAGER >=1740100548		BEARING		
22.	1317-0828	2	HYDRAULIKSLANGE L=1750 HYDRAULIKSLAUCH L=1750		HYDRAULIC HOSE L=1750		
23.	4700-1006	T 1	STØTTEFOD ABSTELLSTUETZE		SUPPORT	1214-3430 1220-3321 1241-2404	2 2 4
24.	3702-235X	1	UNDERVOGN FAHRGESTELL		UNDER CARRIAGER		
25.	2010-429A	1	BØJLE (HOLDER) BUEGEL (HALTER)		HOOP (HOLDER)		
26.	4000-1033	T 2	HJUL RAD		WHEEL		
27.	1321-7301	T 2	DÆK 385/65R22,5, SLANGELØS REIFEN 385/65R22,5 SCHLAUCHLOS		TYRE 385/65R22,5, TUBELESS		
28.	1323-8401	T 2	FÆLG 22.5-11.75" FELGE 22.5-11.75"		RIM 22.5-11.75"		
29.	2702-282X	2	AFSTANDSRING DISTANZRING		DISTANCE RING		
30.	2701-274X	1	RØR ROHR		TUBE	1241-8905	2
32.	1317-9347	1	PAKNINGSSÆT DICHTUNGSSATZ		SET OF GASKETS		
33.	2702-404X	2	SKRUE SCHRAUBE >=1740101183		SCREW		

Fig. 2



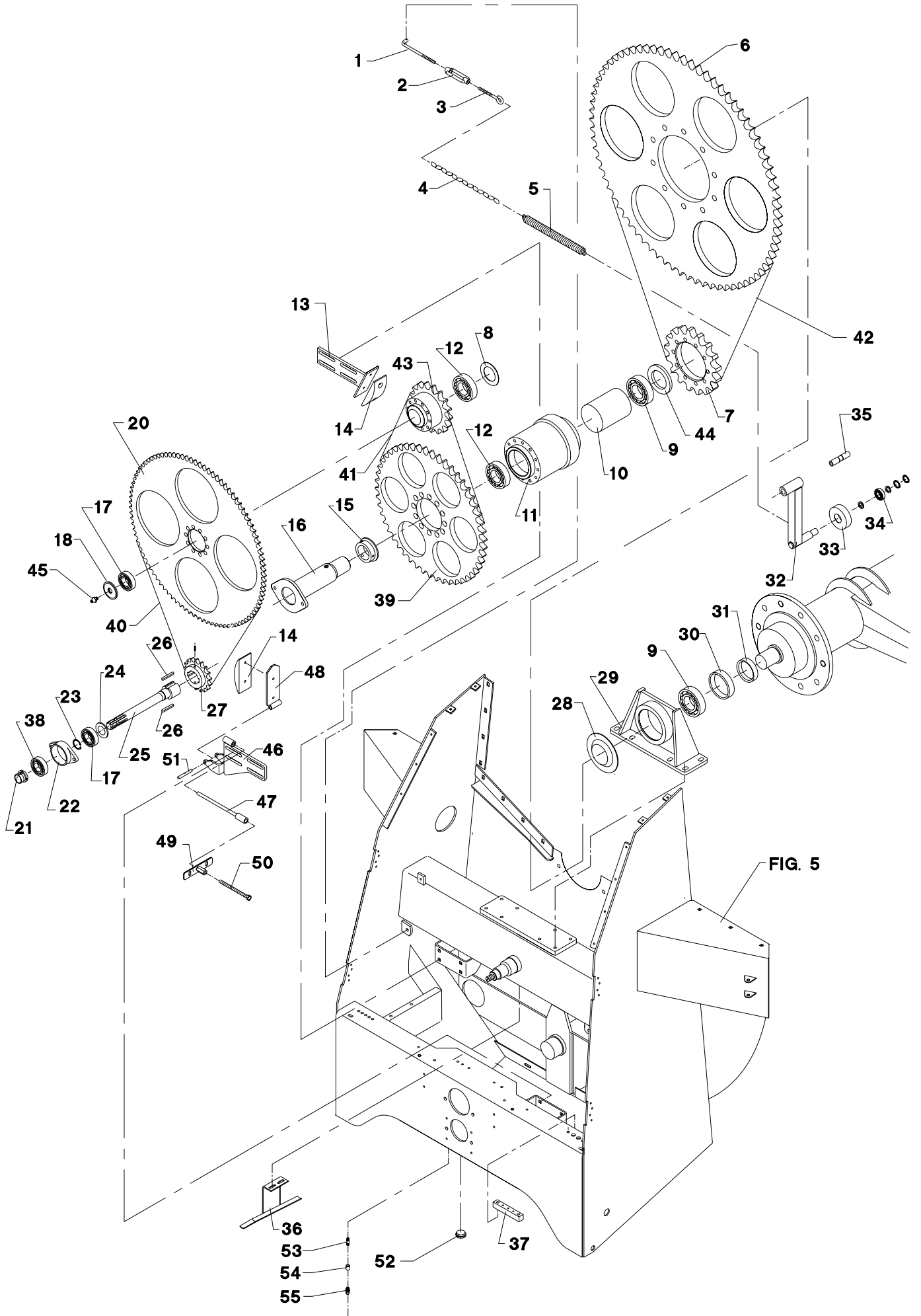
POS.	VARENUMMER	ANTAL	BENÆVNELSE	BEZEICHNUNG	DESIGNATION		
1.	2195-143X	1	STRAMMESKRUE, VENSTRE SPANNSCHRAUBE, LINKE		TIGHTENING SCREW, LEFT	1165-0130 1220-4130 1241-3403 1252-2102	15 1 1 1
2.	1392-0508	1	BARDUNSTRAMMER SPANNSCHLOSS		TURNBUCKLE		
3.	1392-0110	1	ØJEBOLT M12-123 GALV AUGBOLZEN M12-123 GALV		EYE BOLT M12-123 GALV	1220-4122	1
4.	2701-397X	1	KÆDE KETTE		CHAIN	1213-2322 1220-2321 1241-1304 1241-3403	1 1 1 2
5.	1432-4699	1	TRÆKFJEDER ZUGFEDER		TENSION SPRING		
6.	2702-033X	1	KÆDEHJUL KETTENRAD		SPROCKET	1213-7720 1220-7321 1241-6409	15 15 15
7.	2702-032X	1	KÆDEHJUL KETTENRAD		SPROCKET	1219-0276	10
8.	2702-078X	1	SKIVE SCHEIBE		WASHER		
9.	1331-6104	2	KUGLELEJE CC/W33 KUGELLAGER CC/W33		BALL BEARING CC/W33		
10.	2702-164X	1	VOLUMENKOMPENSATOR VOLUMENAUSGLEICHER >=1740100301 <=1740100539		CUBIC CAPACITY POTENTIOMETER		
10. 1	2702-164A	1	VOLUMENKOMPENSATOR VOLUMENAUSGLEICHER >=1740100540		CUBIC CAPACITY POTENTIOMETER		
11.	2702-079X	1	BØSNING BUCHSE >=1740100301 <=1740100415		BUSH		
11. 1	2702-079A	1	BØSNING BUCHSE >=1740100416 <=1740100419		BUSH		
11. 2	2702-079B	1	BØSNING BUCHSE >=1740100420		BUSH		
12.	1331-9921	2	RULLELEJE ROLLENLAGER		ROLLER BEARING		
13.	3702-112X	1	KÆDESTRAMMER KETTENSANNER		CHAIN TIGHTENER	1213-2224 1215-4324 1220-2321 1220-4321 1241-1304 1241-2505	1 4 1 4 3 4
14.	2702-115X	2	KLODS KLOTZ		BLOCK		
15.	2702-091X	1	BØSNING BUCHSE		BUSH	1213-4222	2
16.	3702-088X	1	TAP ZAPFEN >=1740100301 <=1740100547		DOWEL	1213-4328 1241-3407 1311-1415	2 2 1
16. 1	3702-088A	1	TAP ZAPFEN >=1740100548		DOWEL	1213-4328 1241-3407 1311-1415	2 2 1
17.	1331-9917	2	RULLE LEJE ROLLENLAGER		ROLLER BEARING		
18.	2702-077X	1	SKIVE SCHEIBE		WASHER		
20.	2702-029X	1	KÆDEHJUL KETTENRAD		SPROCKET	1219-0275	10
21.	1331-9983	1	SPÆNDERING SPANNRING		TENSION RING		
22.	1113-0416	1	LEJEHUS LAGERGEHAEUSE		BEARING HOUSING	1213-4328 1241-3501 1313-2101	2 2 1

Fig. 2



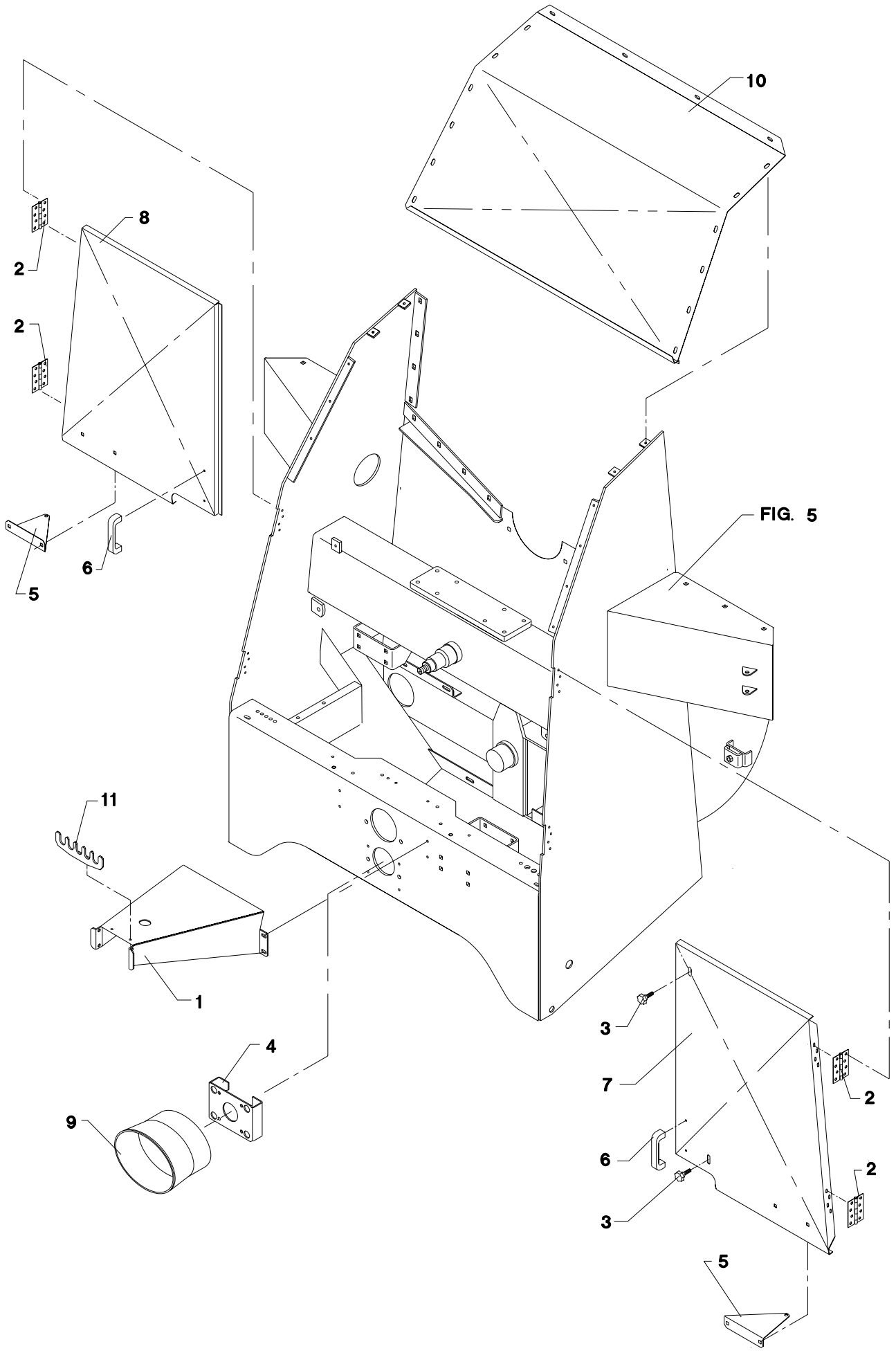
POS.	VARENUMMER	ANTAL	BENÆVNELSE	BEZEICHNUNG	DESIGNATION		
23.	1255-4201	1	LÅSERING 40 MM UDVENDIG SICHERUNGSRING 40 MM AUSSEN		SNAP RING 40 MM OUTER		
24.	2702-094X	1	SKIVE SCHEIBE		WASHER		
25.	2702-093X	1	INDGANGSAKSEL ANTRIEBSWELLE		INPUT SHAFT	1311-1415 1311-8515	1 1
26.	1338-0136	2	PASFEDER 18-11-40 FEDERKEIL 18-11-40		FLAT KEY 18-11-40		
27.	2702-028X	1	KØDEHJUL 1" KETTENRAD 1"		PROCKET WHEEL 1"	1251-5804	1
28.	2702-127X	1	LEJEDÆKSEL LAGERSCHALE		HALF OF BEARING HOUSING	1213-1126	6
29.	3702-129X	1	LEJEHUS LAGERGEHEAUSE		BEARING HOUSING	1149-0900 1213-5324 1241-4502 1311-1415 1311-7021 1311-8515	3 8 8 1 1 1
30.	1332-9904	1	TÆTNINGSRING 100-150 S12 DICHTUNGSRING 100-150 S12		SEALING RING 100-150 S12	1241-9206 1241-9902	3 3
31.	2702-149X	1	AFSTANDBØSNING DISTANZBUCHSE		DISTANCE BUSH		
32.	3701-398A	1	STRAMMERARM SPANNARM		TIGHTENER ARM	1214-4430 1220-4321 1241-6402 1313-1101	1 1 7 1
33.	2702-202X	1	RULLE ROLLE		ROLLER	1255-2203 1255-5101	1 1
34.	1331-3302	1	KUGLELEJE KUGELLAGER		BALL BEARING		
35.	2701-402X	1	AKSELRØR WELLEGEHEAUSE		SHAFT HOUSING		
36.	3702-118X	1	OLIERENDE OELRINNE		OIL CHANNEL	1213-3224 1241-2502	2 2
37.	2702-128X	1	SMØREKLODS SCHMIERVORRICHTUNG		OILER	1149-0900 1213-3222 1214-3222 1220-3321 1241-2502 1311-1101 1311-1415	3 2 2 2 2 3 3
38.	1331-9926	1	KUGLELEJE YSA 208-2FK KUGELLAGER YSA 208-2FK		BALL BEARING YSA 208-2FK		
39.	2702-031X	1	KØDEHJUL KETTENRAD		SPROCKET	1219-0275	12
40.	1363-0424	1	RULLEKÆDE 116 LED ROLLKETTE 116 GLIEDER		ROLLER CHAIN 116 LINKS	1363-9064	1
41.	1363-0425	1	RULLEKÆDE 64 LED ROLLKETTE 64 GLIEDER		ROLLER CHAIN 64 LINKS	1363-9065	1
42.	1363-0426	1	RULLEKÆDE 78 LED ROLLKETTE 78 GLIEDER		ROLLER CHAIN 78 LINKS	1363-9071	1
43.	3702-073X	1	KØDEHJULSBØSNING BUCHSE FUER KETTENRAD		BUSH FOR SPROCKET		
44.	2702-087X	1	SKIVE SCHEIBE		WASHER		
45.	1313-1101	1	SMØRENIPPEL SCHMIERNIPPEL		GREASE NIPPLE		
46.	3702-248X	1	HOLDER FOR KÆDESTRAMMER HALTER FUER KETTENSANNER		HOLDER FOR CHAIN TIGHTENER		
47.	3702-252X	1	STANG STANGE		ROD		
48.	3702-250X	1	HOLDER FOR KLODS HALTER FUER KLOTZ		HOLDER FOR BLOCK		

Fig. 2



POS.	VARENUMMER	ANTAL	BENÆVNELSE	BEZEICHNUNG	DESIGNATION		
49.	3702-256X	1	STØTTEPLADE STUETZPLATTE		SUPPORT PLATE	1215-3222	2
						1220-3321	2
						1241-2404	2
50.	2702-257X	1	SKRUE SCHRAUBE		SCREW		
51.	2701-833X	1	TAP ZAPFEN		DOWEL	1251-1103	1
52.	1311-8531	1	RØRPROP ROHRVERSCHLUSS		PLUG		
53.	1311-8515	1	NIPPELRØR NIPPELHUELSE		NIPPLE TUBE		
54.	1311-1101	1	MUFFE MUFFE		SOCKET		
55.	1311-1415	1	FORSKRUNING VERSCHRAUBUNG		SCREWED CONNECTION		

Fig. 3



POS.	VARENUMMER	ANTAL	BENÆVNELSE	BEZEICHNUNG	DESIGNATION		
1.	2702-195X	1	STØTTE FOR KABEL STUETZEN FUER KABEL >=1740100301 <=1740100301		SUPPORT FOR CABLE	1213-3222 1214-3528 1220-3321 1241-2402	4 2 2 4
1. 1	2702-195A	1	STØTTE STUETZE		SUPPORT		
2.	1399-0240	4	HÆNGSEL SCHARNIER		HINGE	1213-1126 1216-1242 1220-1323 1241-1204	4 4 8 8
3.	1399-0276	2	STJERNEGREB STERNGRIF		STAR GRIP	1255-1204	2
4.	2702-177X	1	KONSOL KONSOLE		BRACKET	1213-3222 1241-2402	4 4
5.	2702-165X	2	SKÆRMHOLDER SCHUTZHALTER		HOLDER FOR GUARD	1215-3222 1220-3321 1241-2310	4 4 4
6.	1399-0237	2	BØJLEHÅNDTAG BUEGELHANDGRIF		HANDLE	1216-1126 1220-1323	2 2
7.	2702-158X	1	FRONTSKÆRM, VENSTRE STIRNSCHUTZ, LINKE		FRONT GUARD, LEFT		
8.	2702-157X	1	FRONTSKÆRM, HØJRE STIRNSCHUTZ, RECHTE		FRONT GUARD, RIGHT		
9.	2701-462X	1	PTO-SKÆRM SCHUTZ FUER GELENKWELLE		PTO GUARD	1213-3222 1220-3321 1241-3403	4 4 4
10.	3702-242X	1	DÆKPLADE ABDECKPLATTE		COVER PLATE	1213-3222 1215-3228 1220-3321 1241-2402	12 4 4 16
11.	2083-794X	1	SLANGEHOLDER KLEMMBUEGEL		CLAMP HOOP	1213-3224 1220-3321 1241-2402	2 2 2

Fig. 4

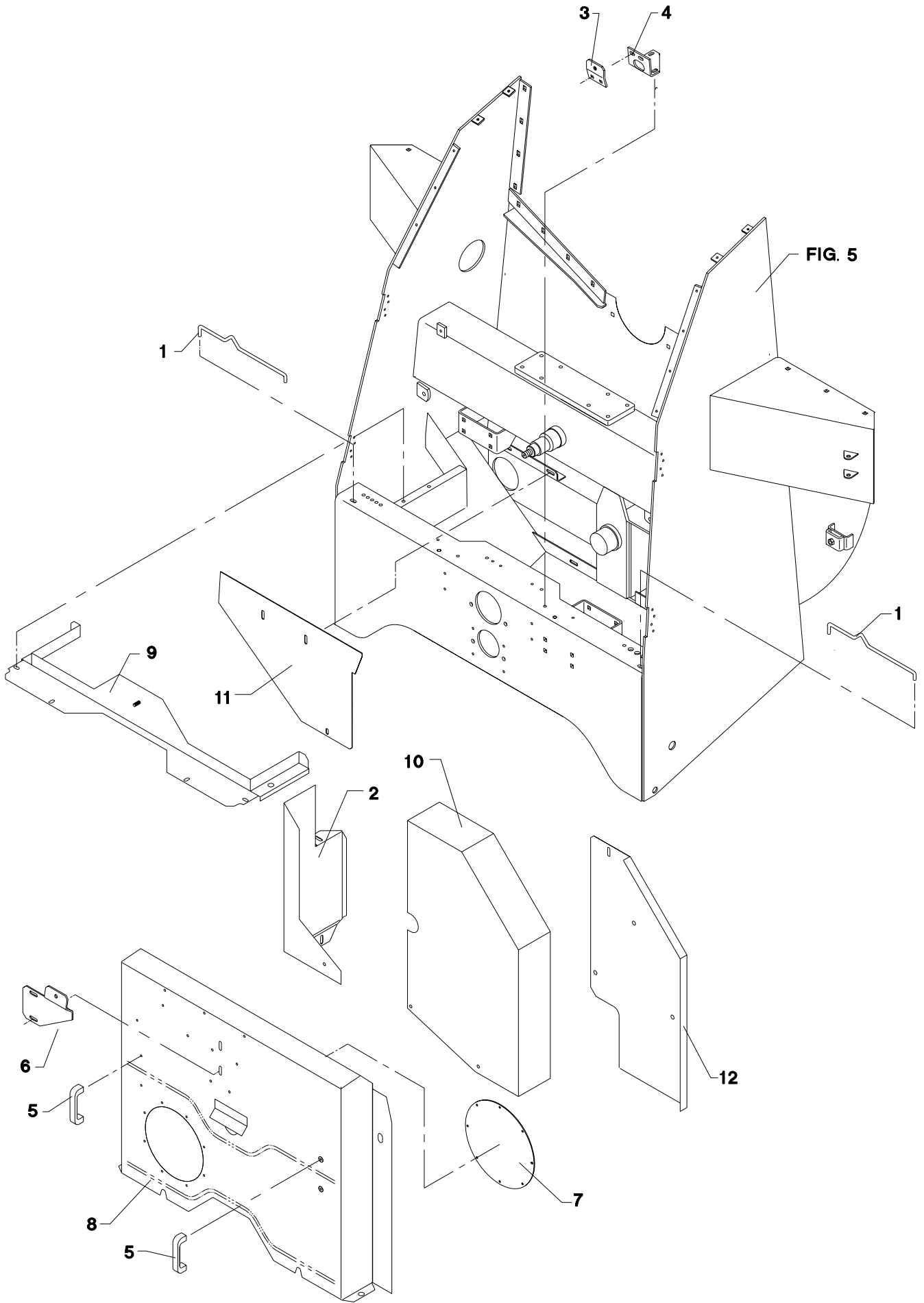
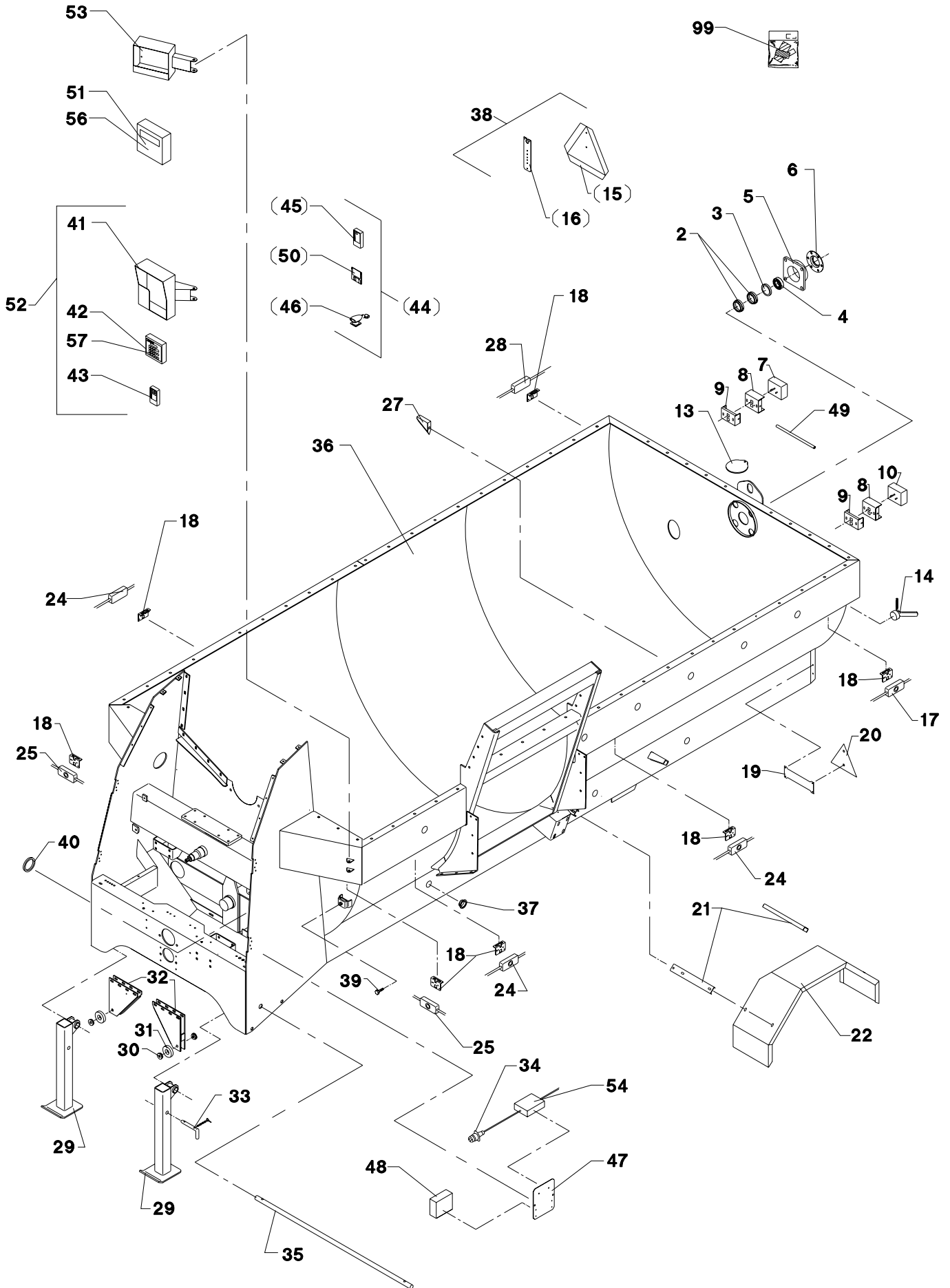


FIG. 5

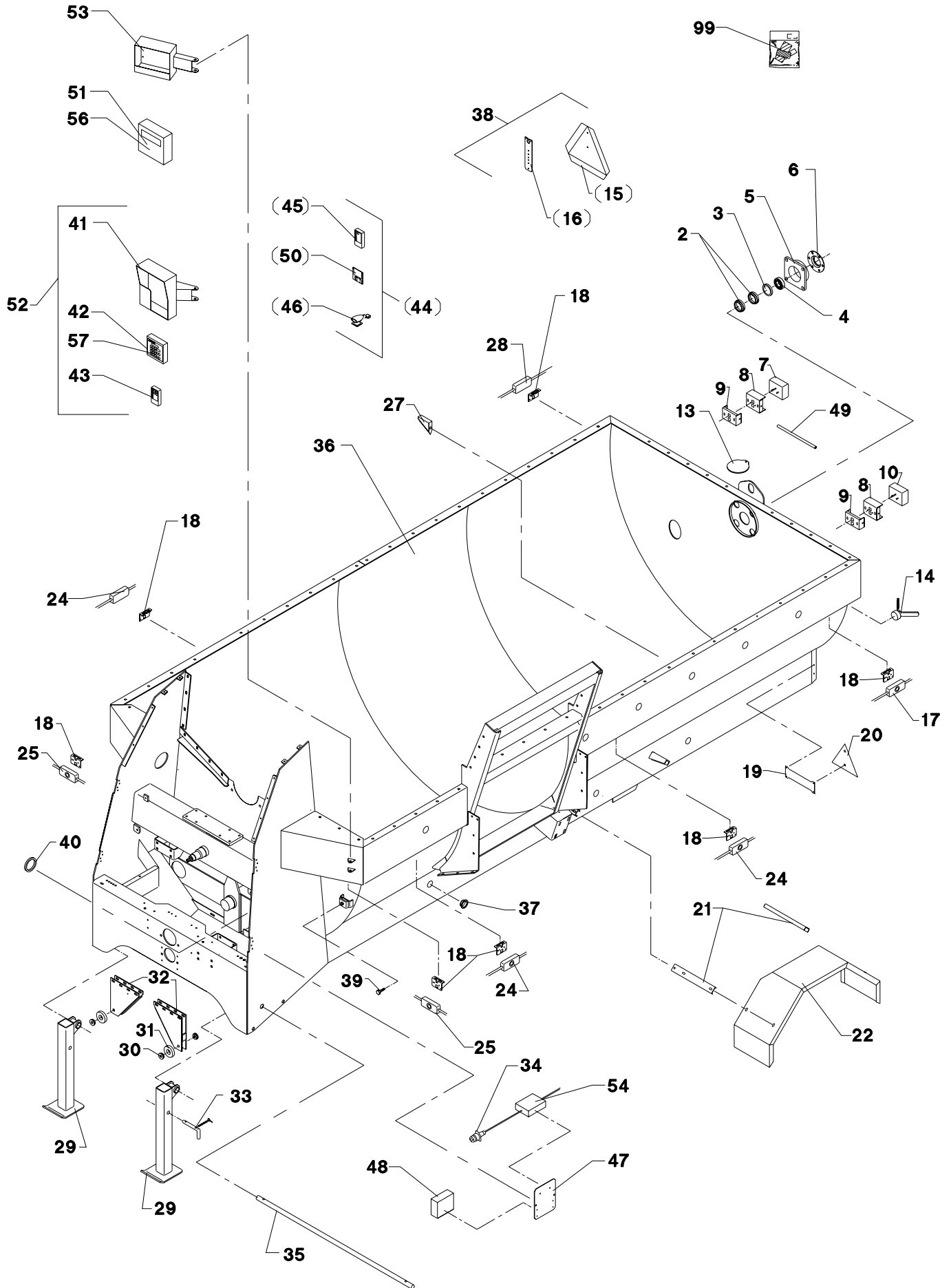
POS.	VARENUMMER	ANTAL	BENÆVNELSE	BEZEICHNUNG	DESIGNATION		
1.	2702-166X	2	STØTTESTANG STUETZSTANGE		SUPPORTER BAR	1252-3102	1
2.	3702-246X	1	LUKKEPLADE, HØJRE VERSCHLUSSPLATTE, RECHTE		SEALING PLATE, RIGHT	1213-3222 1241-2502	2 2
3.	3702-160X	1	SKÆRMLÅS SCHUTZSCHLOSS		GUARD LOCK	1213-3222 1215-3222 1220-3321 1241-2310	2 2 2 2
4.	2702-162X	1	SKÆRMSTØTTE, VENSTRE SCHUTZSTUETZE, LINKE		GUARD SUPPORT, LEFT	1213-3222 1241-2502	2 2
5.	1399-0237	2	BØJLEHÅNDTAG BUEGELHANDGRIFF		HANDLE	1216-1126 1220-1323 1241-1204	2 2 2
6.	3702-174X	1	LÅS SCHLOSS		LOCK	1215-3222 1241-2402	3 3
7.	2702-176X	1	RUDE FENSTER		WINDOW	1216-1126 1220-1323 1241-1204	8 8 8
8.	3702-169X	1	KÆDESKÆRM KETTENSCHUTZ		GUARD FOR CHAIN	1213-3126 1241-2404	7 7
9.	3702-223X	1	TVÆRSKÆRM QUERSCHUTZ		CROSS GUARD	1213-2124 1213-3126 1241-2502	1 4 4
10.	3702-247X	1	LUKKEPLADE, VENSTRE VERSCHLUSSPLATTE, LINKE		SEALING PLATE, LEFT		
11.	2702-203X	2	DÆKPLADE ABDECKBLECH		COVER PLATE	1213-3224 1220-3321 1241-2502	3 3 6
12.	2702-219X	1	BAGSKÆRM HINTERSCHUTZ		REAR GUARD	1213-3126 1241-2404	3 3

Fig. 5



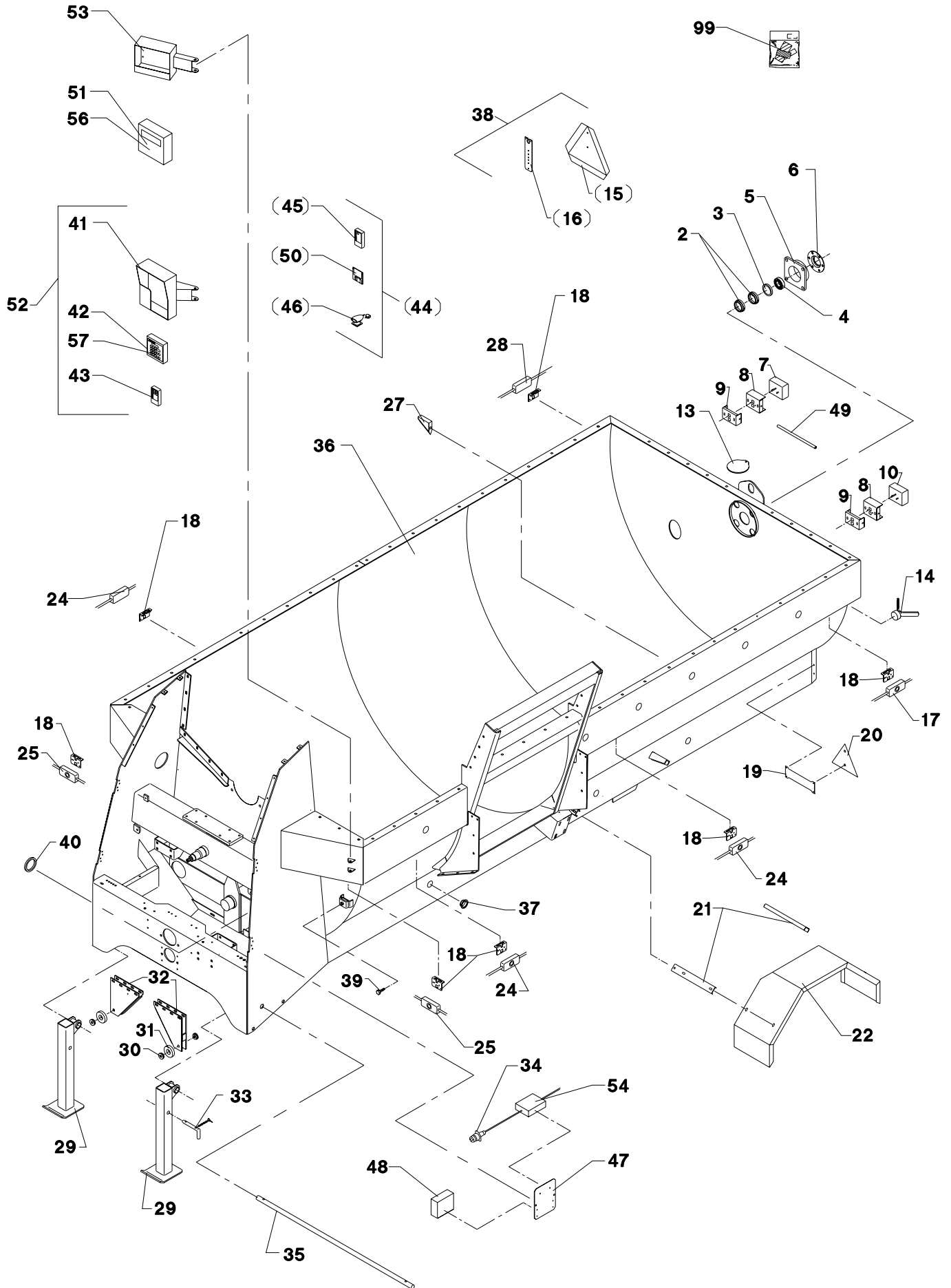
POS.	VARENUMMER	ANTAL	BENÆVNELSE	BEZEICHNUNG	DESIGNATION		
2.	2702-149X	2	AFSTANDBØSNING DISTANZBUCHSE		DISTANCE BUSH	1241-9206 1241-9902	3 3
3.	1332-9904	1	TÆTNINGSRING 100-150 S12 DICHTUNGSRING 100-150 S12		SEALING RING 100-150 S12		
4.	1331-6104	1	KUGLELEJE CC/W33 KUGELLAGER CC/W33		BALL BEARING CC/W33		
5.	3702-124X	1	LEJEHUS LAGERGEHAEUSE		BEARING HOUSING	1213-7420 1242-8621 1313-3402	4 4 1
6.	2702-127X	1	LEJEDÆKSEL LAGERSCHALE		HALF OF BEARING HOUSING	1213-1126	6
7.	1391-0881	1	LYGTE, HØJRE LICHT, RECHT		LIGHTING EQUIPMENT, RIGHT		
8.	2701-547X	2	LYGTEHUS LICHTGEHEAUSE		LEIGHT HOUSING	1213-2126 1220-1122 1220-2321 1241-1202	4 4 4 4
9.	2701-546X	2	BAGPLADE RUECKWAND		REAR PLATE	1215-2222 1220-2321 1241-1202	4 4 4
10.	1391-0882	1	LYGTE, VENSTRE LICHT, LINKE		LIGHTING EQUIPMENT, LEFT		
13.	2700-807X	1	DÆKSEL DECKEL		COVER	1220-3321 1241-2502 1431-2197	1 1 1
14.	3701-434X	1	PROP VERSCHLUSS		PLUG		
15.	1391-0504	T 1	ADVARSELSTREKANT WARNDREIECK		WARNING TRIANGLE		
16.	2701-548X	T 1	HOLDER HALTER		HOLDER		
17.	1391-0886	1	SIDELYGTE SEITENLICHT		SIDE LIGHT		
18.	2701-553X	7	KONSOL KONSOLE		BRACKET	1216-1120 1220-1321	2 2
19.	2701-892X	2	HOLDER F. REFLEKS HALTER F. RUECKSTRAHLER		HOLDER F. REFLECTOR	1219-0603	2
20.	1391-0501	2	REFLEKSGLAS DREIECKRUECKSTRAHLER		REFLECTOR	1216-1222 1220-1323 1241-1204	2 2 2
21.	2702-185X	2	SKINNE SCHIENE		RAIL	1213-3222 1215-3226 1220-3321 1241-2502	4 8 12 12
22.	2702-183X	2	SKÆRM SCHUTZ		GUARD		
24.	1391-0884	3	SIDELYGTE SEITENLICHT		SIDE LIGHT		
25.	1391-0883	2	POSITIONSLYS, HVID POSITIONSLICHT, WEIS		POSITION LIGHT, WHITE		
27.	2701-166X	6	KNIV MESSER >=1740100301 <=1740100301		KNIFE	1214-6430 1241-5502	1 1
27. 1	2701-284X	6	KNIV MESSER >=1740100301 <=1740100782		KNIFE	1214-6430 1241-5801	1 1
27. 2	2701-284X	14	KNIV MESSER >=1740100783		KNIFE	1214-6428 1214-6430 1241-5801	3 11 14
28.	1391-0885	1	SIDELYGTE SEITENLICHT		SIDE LIGHT		
29.	3702-181X	2	STØTTEFOD STUETZE		SUPPORT		
30.	2701-564X	4	BØSNING BUCHSE		BUSH		

Fig. 5



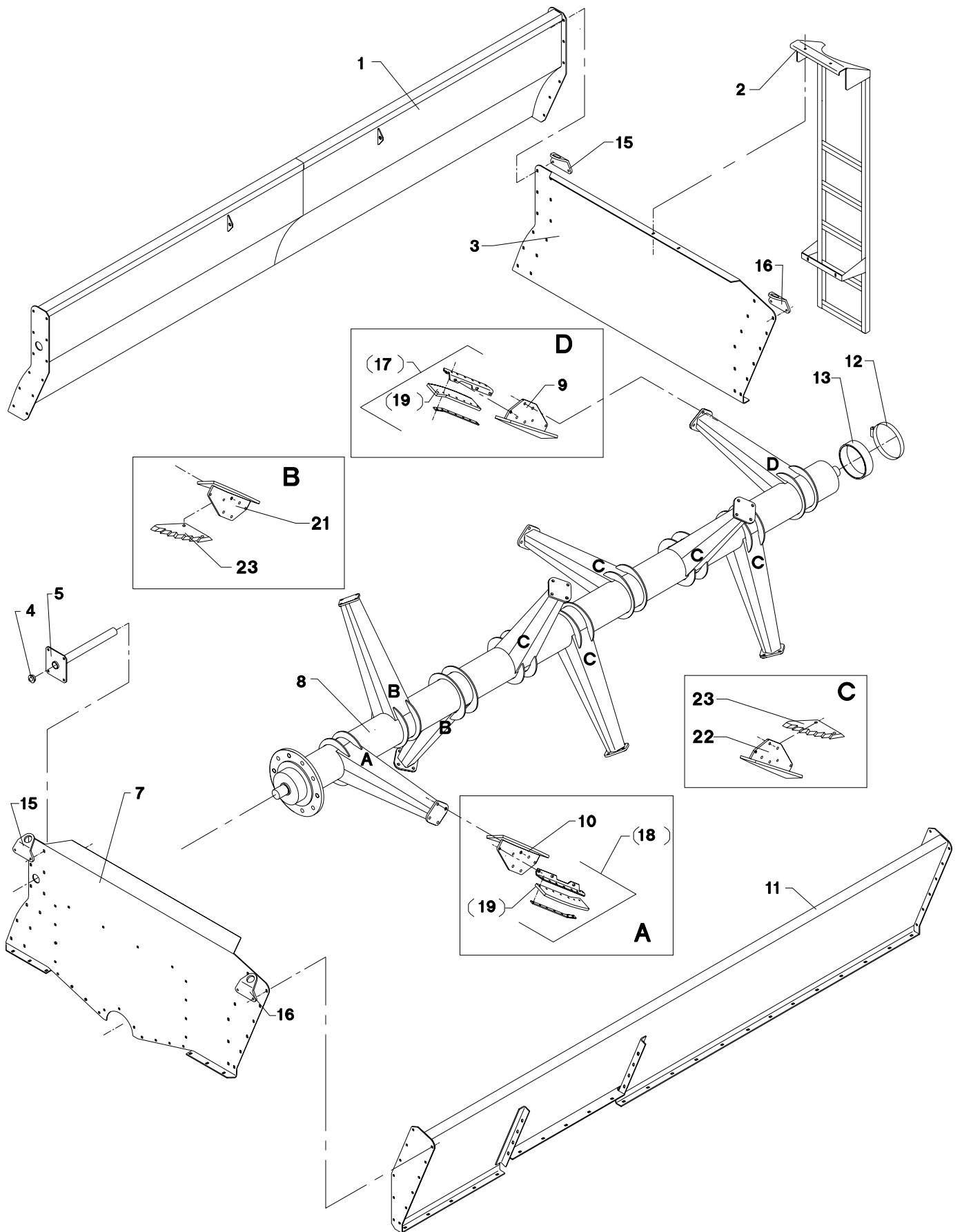
POS.	VARENUMMER	ANTAL	BENÆVNELSE	BEZEICHNUNG	DESIGNATION		
31.	1331-9924	2	LØBERULLE LAUFROLLE		ROLLER	1214-5228 1220-5321 1241-4304	1 1 1
32.	3700-648X	2	KONSOL KONSOLE		BRACKET	1213-4622 1220-4321 1241-2505	4 4 16
33.	3750-636X	2	TAP FOR STØTTEBEN SAMLET ZAPFEN FUER ABSTELLSTUETZE		DOWEL FOR CASTOR JACK		
34.	1391-0880	1	STIK STECKER		PLUG		
35.	2702-187X	1	AKSEL WELLE		SHAFT	1251-5403 1251-7403	2 2
36.	3702-019X	1	BLANDEKAR MISCHGEFAESS		MIXING WESSEL		
37.	1393-0184	3	BØSNING BUCHSE		BUSH		
38.	4700-1003	T 1	ADVARSELSTREKANT WARNDREIECK		WARNING TRIANGLE		
39.	1399-0276	1	STJERNEGREB STERNGRIF		STAR GRIP		
40.	1393-0131	1	PLASTKANTPROFIL PLASTIK KANTENPROFIL		PLASTIC MOULDING		
41.	3701-840X	1	SKÆRM SCHUTZ		GUARD	1213-4322 1220-4321 1391-0835 1391-0894 1393-0105 1434-0107 2112-978X	2 2 1 1 1 4 1
42.	2702-222X	T 1	VEJETERMINAL WEIGETERMINAL		WEIGH TERMINAL	1216-1116 1220-1321 1241-1101 1393-0182	2 2 2 2
43.	2702-221X	T 1	FJERNBETJENING FERNBEDIENUNG		REMOTE CONTROL		
44.	4700-1007	T 1	DATATRANSPORTSÆT DATENTRANSPORTSATZ		DATA TRANSPORT UNIT		
45.	2702-224X	T 1	HÅNDTERMINAL HANDTERMINAL		HANDLE TERMINAL		
46.	2702-225X	T 1	IR-MODTAGER F/PC IR-EMPFAENGER F/PC		IR-RECEIVER F/PC		
47.	2702-101X	1	MONTERINGSPLADE MONTIERUNGSPLATTE		MOUNTING PLATE	1213-3322 1220-3122 1220-3321	2 2 2
48.	2701-574X	1	SAMLEDÅSE FOR VEJECHELLER DRAHTEINZIEHDOSE F. WIEGEZELLE >=1740100301 <=1740100429		JUNCTION BOX F. WEIGHINGCELLS	1216-1224 1220-1321 1241-1101	4 4 4
48. 1	2702-283X	1	SAMLEDÅSE FOR VEJECHELLER DRAHTEINZIEHDOSE F. WIEGEZELLE >=1740100430		JUNCTION BOX F. WEIGHINGCELLS	1216-1224 1220-1321 1241-1101	4 4 4
49.	2702-263X	1	SLANGE SCHLAUCH		TUBE		
50.	2702-266X	T 1	DISKETTE DISKETTE		DISC	1219-0603 1393-0105	1 1
51.	2701-573A	1	VEJEINSTRUMENT WIEGEGERAET		WEIGHING INSTRUMENT		
52.	4700-9004	T 1	VEJETERMINAL WEIGETERMINAL		WEIGH TERMINAL		
53.	3701-569X	1	SKÆRM FOR DISPLAY SCHIRM FUER DISPLAY		SCREEN FOR DISPLAY		
54.	1391-0887	1	FORDELERBOKS VERTEILERKASTEN		DISTRIBUTION BOX		
56.	2702-504X	1	KASSE FOR VEJEINSTRUMENT KASTEN FUER WIEGEGERAET		BOX FOR WEIGHING INSTRUMENT		

Fig. 5



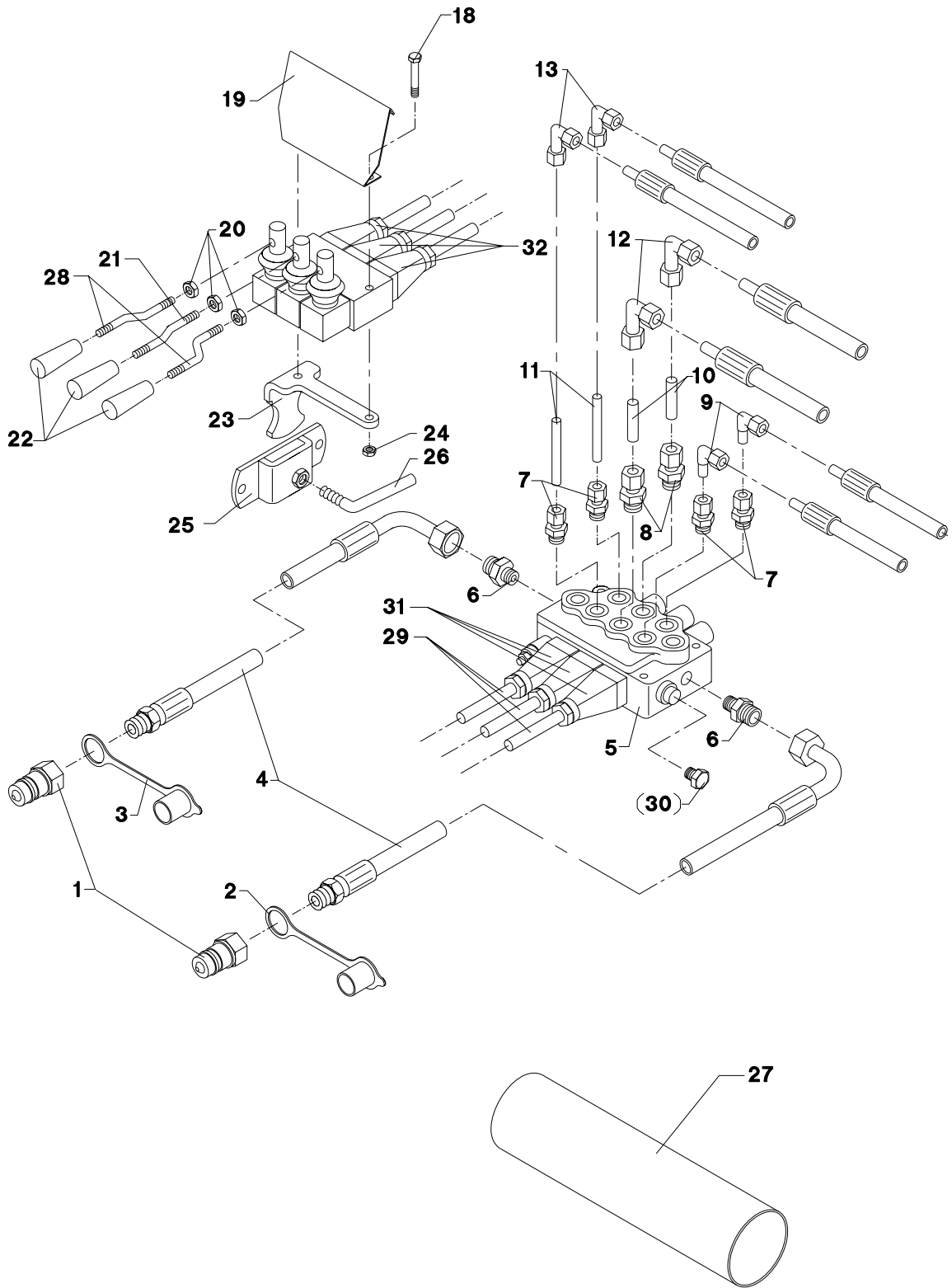
POS.	VARENUMMER	ANTAL	BENÆVNELSE	BEZEICHNUNG	DESIGNATION
57.	2702-505X	1	KASSE FOR VEJEINSTRUMENT KASTEN FUER WIEGEGERAET		BOX FOR WEIGHING INSTRUMENT
99.	3889-173X	1	TRANSFERS TIL PA 19 AUFKLEBER FUER PA 19		TRANSFERS FOR PA 19

Fig. 6



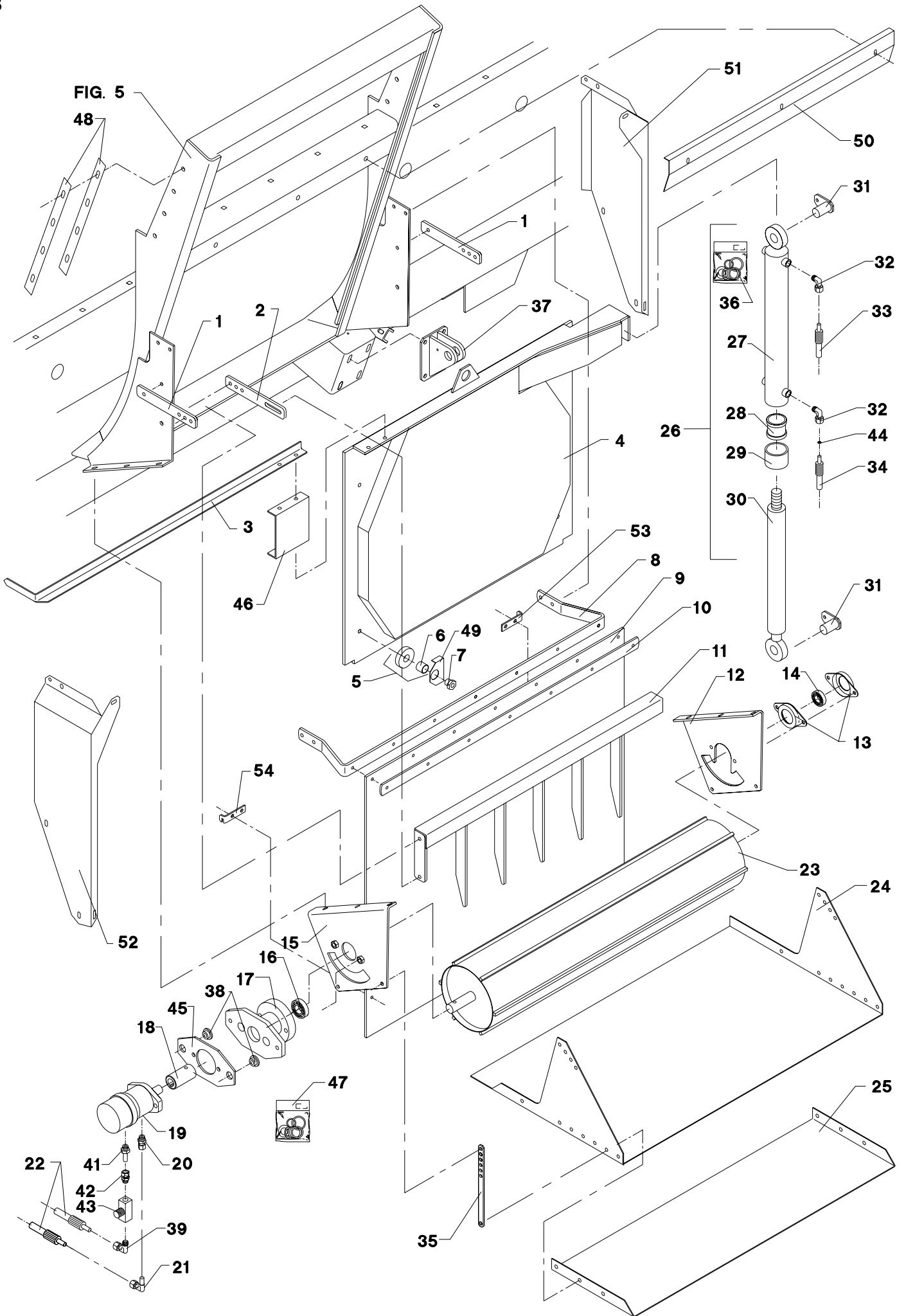
POS.	VARENUMMER	ANTAL	BENÆVNELSE	BEZEICHNUNG	DESIGNATION		
1.	3702-040X	1	TOP, HØJRE OBERTEIL, RECHTE		TOP, RIGHT	1215-4330 1220-4321 1241-3403	26 26 26
2.	3702-107X	1	STIGE LEITER		LADDER	1215-3226 1220-3321 1241-2502	6 6 6
3.	2702-111X	1	ENDEPLADE, ØVERSTE ENDPLATTE, OBERE		END-PLATE, UPPER	1215-4328 1215-4330 1220-4321 1241-3403	26 16 42 42
4.	1399-0300	1	SKUEGLAS SCHAUGLASS		LIQUID INDICATOR	1317-9117	1
5.	3702-179X	1	VATERPAS WASSERWAAGE		VATERPAS		
7.	2702-110X	1	ENDEPLADE, ØVERSTE ENDPLATTE, OBERE		END-PLATE, UPPER	1215-4328 1215-4330 1220-4321 1241-3403	42 6 48 48
8.	3702-156X	1	BLANDEBOM MISCHSCHIEBER		MIXING BAR	1213-4224 1241-3403 1313-1401	6 6 1
9.	3701-374X	6	BLANDEPLADE, FREMAD MISCHPLATTE, FORWAERTS >=1740100301 <=1740100782		MIXING PLATE, FORWARDS	1213-5522 1220-5321 1241-4502	4 4 4
10.	3701-376X	3	BLANDEPLADE MISCHPLATTE >=1740100301 <=1740100782		MIXING PLATE	1213-5522 1220-5321 1241-4502	4 4 4
11.	3702-045X	1	TOP, VENSTRE OBERTEIL, LINKE		TOP, LEFT	1213-4422 1215-4330 1220-4321 1241-2505 1241-3403	13 20 33 26 20
12.	1299-0127	1	SPENDEBÅND SPANNSTUECK		CLAMP		
13.	2701-502X	1	GUMMITÆTNING GUMMIDICHTUNG		RUBBER TIGHTENING		
15.	2702-243X	2	LØFTEBESLAG, HØJRE HEBESCHLAG, RECHTE		LIFTING CLAMP, RIGHT	1214-4126 1220-4321 1241-2505	4 4 4
16.	2701-729X	2	LØFTEBESLAG, VENSTRE HEBEBESCHLAG, LINKE		LIFTING CLAMP, LEFT	1214-4126 1220-4321 1241-2505	4 4 4
17.	3701-594X	T 6	SKRABER, FREMAD SCHUBSTAHL, VORWAERTS >=1740100301 <=1731010491		SCRAPER, FORWARD	1213-4422 1220-4321 1241-3403	2 3 3
17. 1	3701-594A	T 6	SKRABER, FREMAD SCHUBSTAHL, VORWAERTS >=1731010492		SCRAPER, FORWARD	1213-4422 1220-4321 1241-3403	3 3 3
18.	3701-595X	T 3	SKRABER, BAGUD SCHUBSTAHL, RUECKW. >=1740100301 <=1731010491		SCRAPER, BACKWARD	1213-4422 1220-4321 1241-3403	3 3 3
18. 1	3701-595A	T 3	SKRABER, BAGUD SCHUBSTAHL, RUECKW. >=1731010492		SCRAPER, BACKWARD	1213-4422 1220-4321 1241-3403	3 3 3
19.	3701-286X	T 9	GUMMISKRABER GUMMISCHUBSTAHL		RUBBER SCRAPER	1213-3322	7
21.	3702-384X	2	BLANDEPLADE MISCHPLATTE >=1740101183		MIXING PLATE		
22.	3702-385X	5	BLANDEPLADE MISCHPLATTE >=1740101183		MIXING PLATE		
23.	1380-0034	7	KNIV MESSER >=1740101183		KNIFE		

Fig. 7



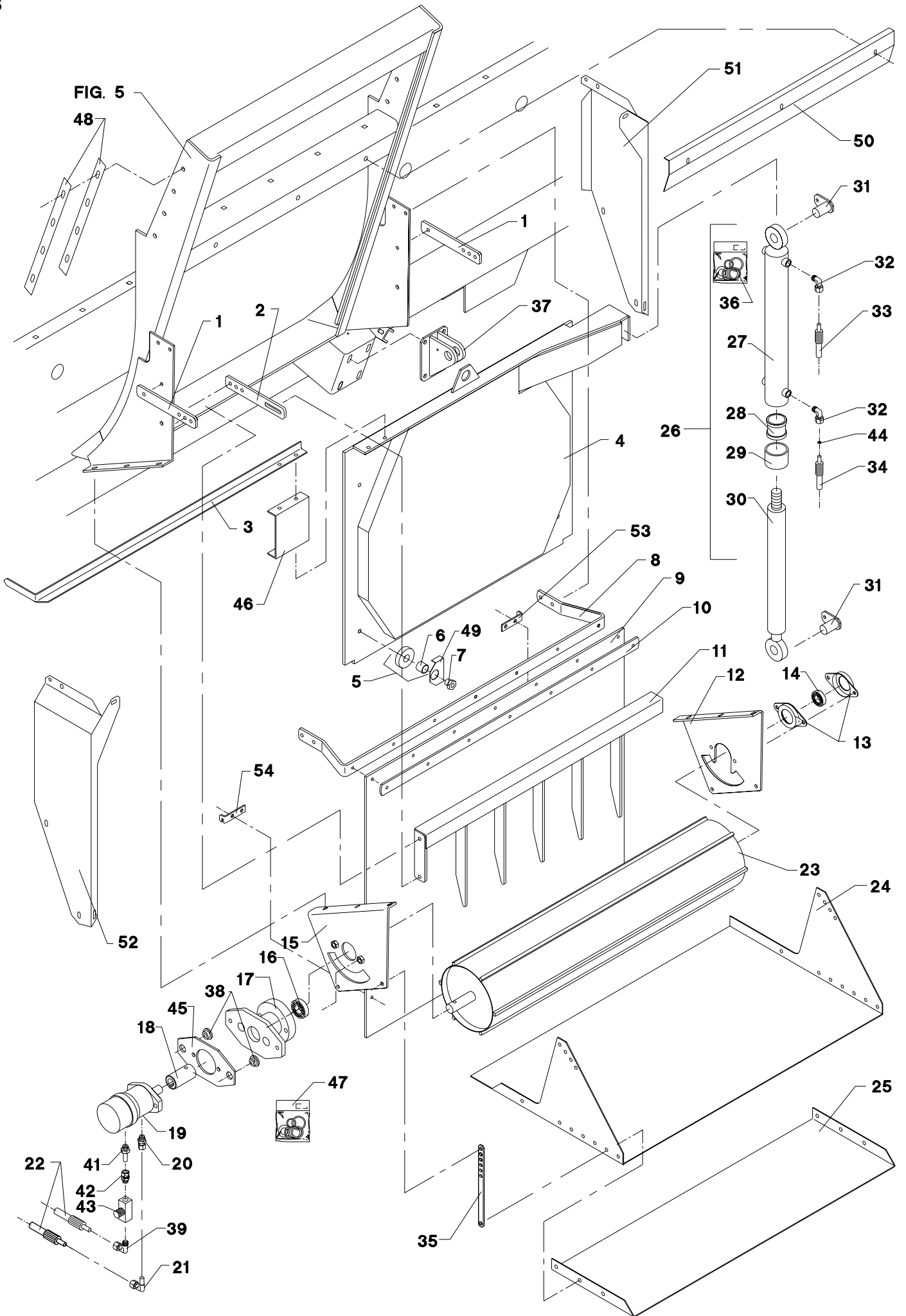
POS.	VARENUMMER	ANTAL	BENÆVNELSE	BEZEICHNUNG	DESIGNATION		
1.	1317-0302	2	STIK F/LYNKOBLING ANSCHLUSS F/SCHNELLKUPPLUNG		CONNECTION F/QUICK-COUPLING		
2.	1393-0140	1	BESKYTTELSESHÆTTE SCHUTZKAPPE		PROTECTION CAP		
3.	1393-0139	1	BESKYTTELSESHÆTTE SCHUTZKAPPE		PROTECTION CAP		
4.	1317-0827	2	HYDRAULIKSLANGE L=2000 HYDRAULIKSLAUCH L=2000		HYDRAULIC HOSE L=2000		
5.	1317-0544	1	STYREVENTIL FUHRUNGSVENTIL		GUIDE VALVE	1214-2224	3
6.	1311-2304	2	BRYSTNIPPEL NIPPEL		NIPPLE		
7.	1311-8534	4	FORSKRUNING VERSCHRAUBUNG		SCREWED CONNECTION		
8.	1311-8502	2	LIGE FORSKRUNING GERADE VERSCHRAUBUNG		STRAIGHT COUPLING		
9.	1311-8603	2	VINKELFORSKRUNING WINKELVERSCHRAUBUNG		ANGLE COUPLING		
10.	2702-172X	2	RØR ROHR		TUBE		
11.	2702-171X	2	RØR ROHR		TUBE		
12.	1311-8522	2	VINKELFORSKRUNING WINKELVERSCHRAUBUNG		ANGLE COUPLING		
13.	1311-8500	2	VINKELFORSKRUNING WINKELVERSCHRAUBUNG		ANGLE COUPLING		
18.	1214-2226	2	STÅLSKRUE M8-60 STAHLSECHSKANTSCHRAUBE M8-60		STEEL SCREW M8-60		
19.	2702-192X	1	PLADE PLATTE		PLATE		
20.	1220-3122	3	STÅLMØTRIK M10 STAHLMUTTER M10		STEEL NUT M10		
21.	2701-504X	1	ARM FOR HÅNDTAG ARM FUER HANDGRIFF		ARM FOR HANDLE		
22.	1399-0227	3	HÅNDTAG HANDGRIFF		HANDLE		
23.	2702-191X	1	KONSOL KONSOLE		BRACKET		
24.	1220-2321	2	NYLOC MØTRIK M8 NYLOC MUTTER M8		NYLOC NUT M8		
25.	3125-182X	1	HOLDER HALTER		HOLDER	1213-3322 1220-3321 1241-3403	2 2 2
26.	1399-0276	1	STJERNEGREB STERNGRIF		STAR GRIP		
27.	2702-232X	1	BESKYTTELSESRØR SCHUTZROHR		PROTECTIVE TUBE	1165-0130	2
28.	2701-503X	2	ARM ARM		ARM		
29.	1317-9385	3	KABEL KABEL		CABLE		
30.	1317-0300	T 1	PROP VERSCHLUSS		PLUG		
31.	1317-9395	3	ENDESTYKKE ENDSTUECK		END PIECE		
32.	1317-9391	3	ENDESTYKKE ENDSTUECK		END PIECE		

Fig. 8



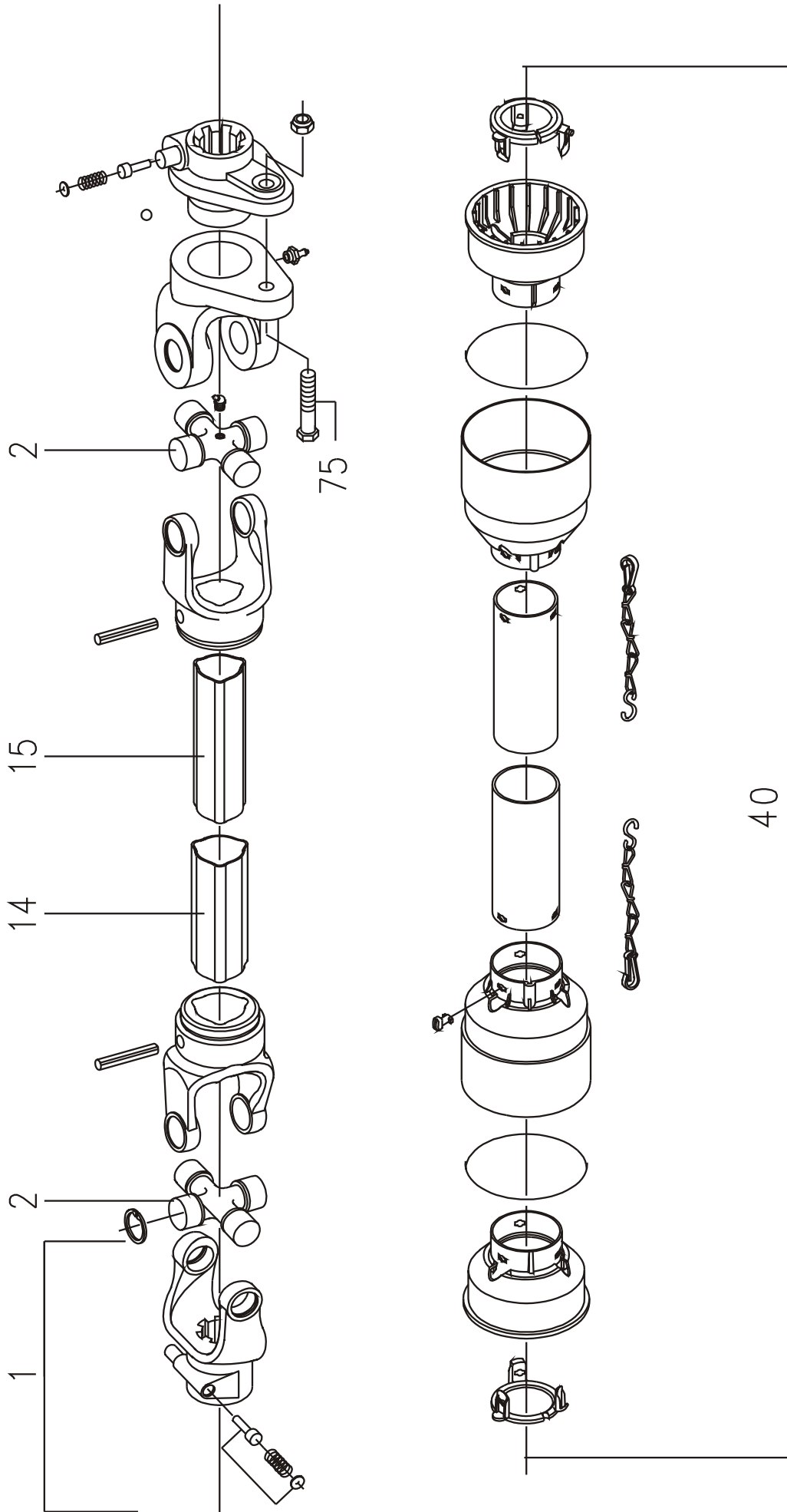
POS.	VARENUMMER	ANTAL	BENÆVNELSE	BEZEICHNUNG	DESIGNATION		
1.	2701-141X	2	HOLDER HALTER >=1740100301 <=1740100547		SUPPORT	1213-3324 1220-3321 1241-2502	1 1 2
2.	2701-142X	1	INDSTILLINGSSTANG EINSTELLUNGSSTANGE >=1740100301 <=1740100547		ADJUSTMENT ROD	1213-3322 1220-3321 1241-3403	5 5 1
3.	2700-596X	1	VISER ZEIGER		POINTER	1213-3224 1220-3321	2 2
4.	3700-309X	1	LÅGE DECKEL		COVER		
5.	3701-899X	4	RULLE ROLLE		ROLLER	1219-0270 1220-5323	1 1
6.	1335-5503	4	GLIDELEJE 25-28-20 GLEITLAGER 25-28-20		PLAIN BEARING 25-28-20		
7.	2701-090X	4	EKSENTRIK EXENTRIK		ECCENTRIC		
8.	2700-445X	1	BØJLEPHÆNG BUEGELAUFGAENGUNG		HOOP SUSPENSION	1214-2122 1220-2321 1241-1304	2 2 2
9.	2700-522X	1	GUMMISKÆRM GUMMISCHUTZ		RUBBER GUARD	1213-2322 1220-2321	7 7
10.	2701-094X	1	SPÆNDESTYKKE SPANNSTUECK		CLAMP		
11.	3700-447X	1	MODHOLD GEGENHALTER >=1740100301 <=1740100547		RETAINER		
12.	3701-387X	1	KONSOL, HØJRE KONSOLE, RECHTE >=1740100301 <=1740100547		BRACKET, RIGHT	1213-3324 1220-3321 1241-2502	3 3 3
12. 1	3702-295X	1	KONSOL, HØJRE KONSOLE, RECHTE >=1740100548		BRACKET, RIGHT		
13.	1421-5400	2	LEJEHUS LAGERGEHEAUSE		BEARING HOUSING	1219-0302	2
14.	1331-7502	1	KUGLELEJE RAE 30 NPPB KUGELLAGER RAE 30 NPPB		BALL BEARING RAE 30 NPPB		
15.	3701-448X	1	KONSOL, VENSTRE KONSOLE, LINKE >=1740100301 <=1740100547		BRACKST, LEFT	1213-3324 1220-3321 1241-2502	3 3 3
15. 1	3702-296X	1	KONSOL, VENSTRE KONSOLE, LINKE >=1740100548		BRACKET, LEFT		
16.	1331-4301	1	KUGLELEJE 6306 2RS KUGELLAGER 6306 2RS		BALL BEARING 6306 2RS		
17.	3701-454X	1	FLANGE FLANSH >=1740100301 <=1740100303		FLANGE	1219-0305	2
17. 1	3701-047X	1	FLANGE FLANSH >=1740100304		FLANGE	1214-4224 1219-0305 1241-9405	2 2 1
18.	2701-450X	1	BØSNING BUCHSE		BUSH	1251-4302 1251-6302	1 1
19.	3701-677X	1	HYDRAULIKMOTOR HYDRAULIK MOTOR		HYDRAULIC MOTOR		
20.	1311-8508	1	FORSKRUNING VERSCHRAUBUNG		SCREWED CONNECTION		
21.	1311-8509	1	VINKELFORSKRUNING WINKELVERSCHRAUBUNG		ANGLE COUPLING		
22.	1317-0436	2	HYDRAULIKSLANGE L=2500 HYDRAULIKSCHLAUCH L=2500		HYDRAULIC HOSE L=2500		
23.	3701-451X	1	AFLÆSSERULLE ABGABE ROLLE		UNLOADING ROLLER		
24.	2701-380A	1	SLIDSKE, BAGESTE RUTSCHE, HINTERE		SLIDE, REAR		

Fig. 8



POS.	VARENUMMER	ANTAL	BENÆVNELSE	BEZEICHNUNG	DESIGNATION		
25.	2701-381X	1	SLIDSKE, FORRESTE RUTSCHE, VORDERE		SLIDE, FRONT	1213-3224 1220-3321 1241-2402	8 6 4
26.	2701-676X	1	CYLINDER ZYLINDER		CYLINDER		
31.	3701-295X	2	TAP ZAPFEN		DOWEL	1213-2126 1241-1304	1 1
32.	1311-8525	2	VINKELFORSKRUNING WINKELVERSCHRAUB		ANGLE COUPLING		
33.	1317-0312	1	HYDRAULIKSLANGE L=4500 HYDRAULIKSCHLAUCH L=4500		HYDRAULIC HOSE L=4500		
34.	1317-0829	1	HYDRAULIKSLANGE L=3600 HYDRAULIKSLAUCH L=3600		HYDRAULIC HOSE L=3600		
35.	2701-568X	2	HOLDER FOR SLIDSKE HALTER FUER RUTSCHE >=1740100301 <=1740100547		HOLDER FOR SLIDE	1213-3224 1220-3321	2 2
36.	1317-9813	1	PAKNINGSSÆT DICHTUNGSSATZ		SET OF GASKETS		
37.	3701-798X	1	CYLINDERKONSOL ZYLINDERKONSOLE		CYLINDER BRACKET	1213-4322 1220-4321 1241-2505	4 4 4
38.	2701-048X	2	BØSNING BUCHSE >=1740100304		BUSH		
39.	1311-6504	1	VINKELFORSKRUNING WINKELVERSCHRAUBUNG		ANGLE COUPLING		
41.	1311-8585	1	RØRSTUDS ROHRSTUTZEN		PIPE STUB		
42.	1311-8502	1	LIGE FORSKRUNING GERADE VERSCHRAUBUNG		STRAIGHT COUPLING		
43.	1317-0539	1	DRØVLEVENTIL DROSSELVENTIL		THROTTLE VALVE		
44.	2010-394X	1	DYSE DUESE		NOZZLE		
45.	2701-044X	1	PLADE PLATTE >=1740100304		PLATE	1213-4422 1220-4321 1241-3403	2 2 2
46.	2702-009X	1	MELLEMSTYKKE ZWISCHENSTUECK >=1740100304		DISTANCE PIECE	1214-4126 1220-4321 1241-2505	1 1 1
47.	1316-9026	1	PAKNINGSSÆT 1316-0109/0119 DICHTUNGSSATZ 1316-0109/0119		SET OF GASKETS 1316-0109/0119		
48.	2702-262X	3	MELLEMLÆGSPLADE ZWISCHENBLECH		INTERMEDIATE PLATE		
49.	2702-302X	4	SKÆRM SCHUTZ >=1740100548		GUARD		
50.	2702-297X	1	LUKKEPLADE VERSCHLISSPLATTE >=1740100548		LOCKING PLATE	1219-0603	3
51.	2702-291X	1	SKÆRM, HØJRE SCHUTZ, RECHTE >=1740100548		GUARD, RIGHT	1213-3224 1220-3321 1241-2502	2 2 2
52.	2702-292X	1	SKÆRM, VENSTRE SCHUTZ, LINKE >=1740100548		GUARD, LEFT	1213-3224 1220-3321 1241-2502	2 2 2
53.	2702-298X	1	HOLDER HALTER >=1740100548		HOLDER	1213-3322 1220-3321 1241-2404	2 2 2
54.	2702-299X	1	HOLDER HALTER >=1740100548		HOLDER	1213-3322 1220-3321 1241-2404	2 2 2

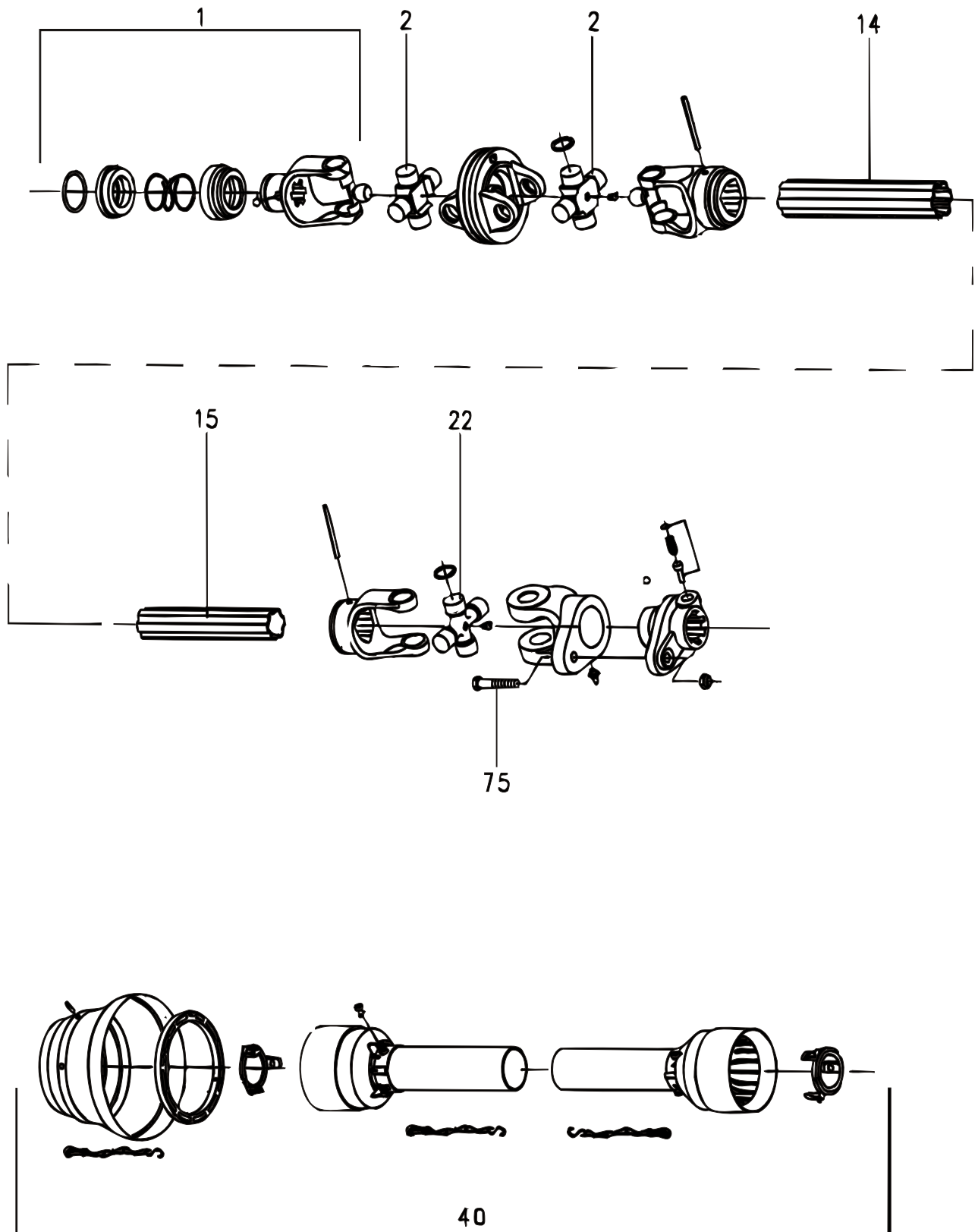
Fig. 40



POS.	VARENUMMER	ANTAL	BENÆVNELSE	BEZEICHNUNG	DESIGNATION		
.	3702-234X		KO-AKSEL M=2000 NM GELENKWELLE M=2000 NM		PTO-SHAFT M=2000 NM		
1.	1350-4398	1	GAFFEL GABEL		YOKE		
2.	1350-1075	2	KRYDS KREUZGARNITUR		CENTRE CROSS		
14.	1350-4400	1	PROFILRØR PROFILROHR		PROFILE TUBE		
15.	1350-4401	1	PROFILRØR, INDV. PROFILROHR, INNEN		PROFILE TUBE, INNER		
40.	1350-5512	1	BESKYTTELSERØR KPL. SCHUTZROHR KPL.		PROTECTION TUBE COMPL.		
75.	1219-0319	1	UNBRACOSKRUE M8-60 10.9 UFK INNENSECHSK. M8-60 10.9 UFK		ALLEN SCREW M8-60 10.9 UFK	1220-2321	1
100.	1350-1094	1	INSTRUKTIONSMANUAL BEDIENUNGS MANUAL		INSTRUCTION MANUAL		

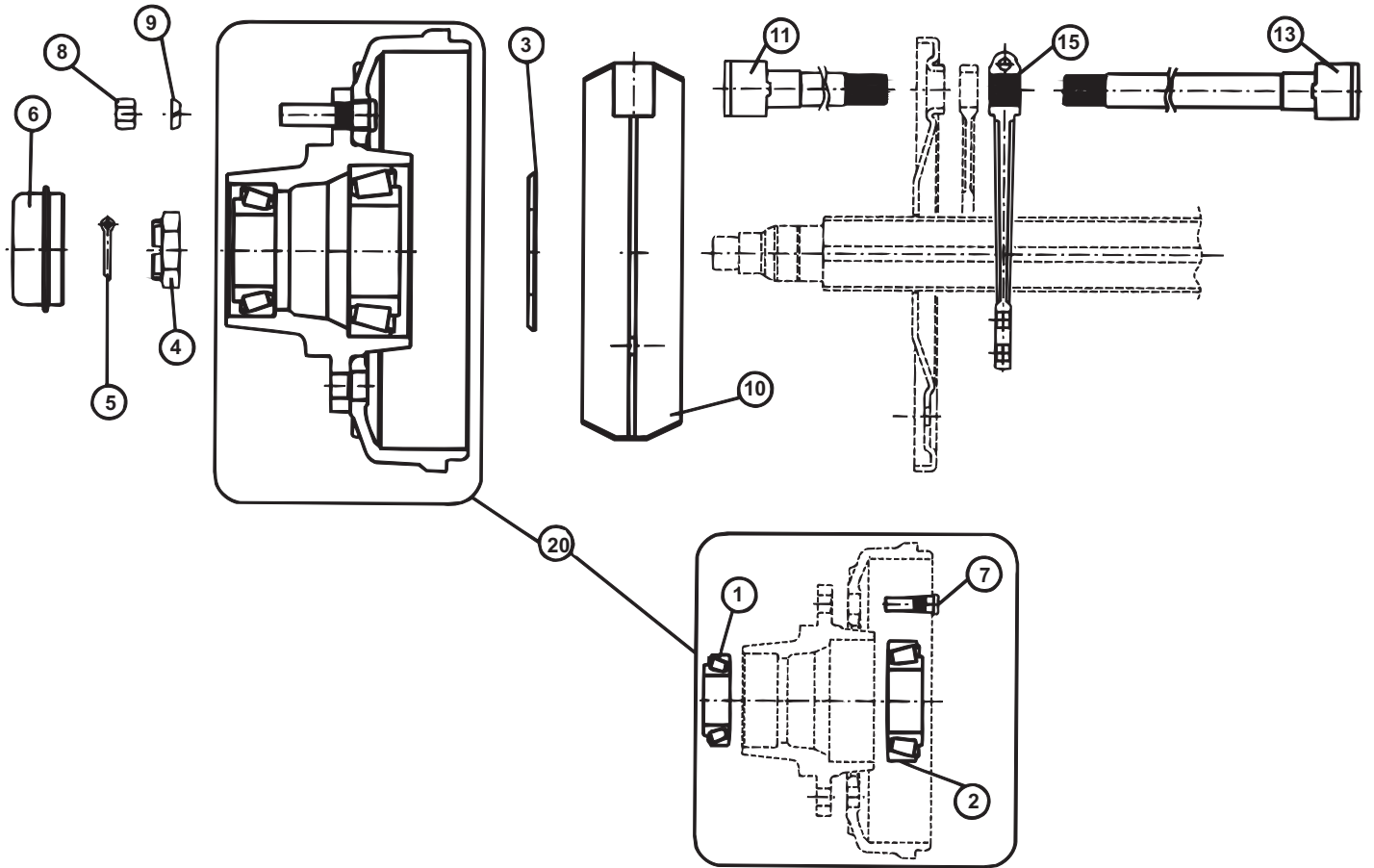
Fig. 41

TILBEHØR - ZUBEHÖR - ACCESSORIES



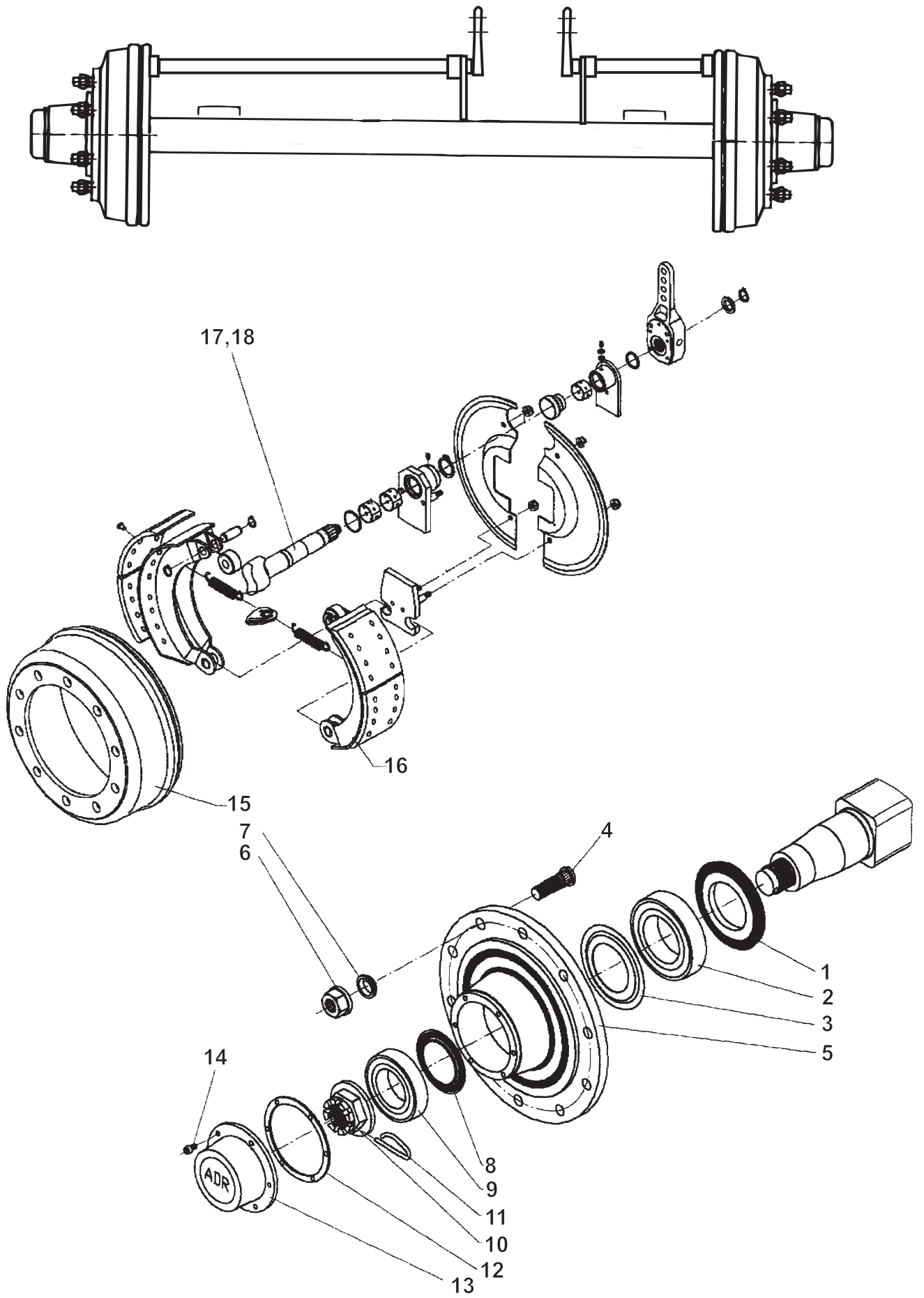
POS.	VARENUMMER	ANTAL	BENÆVNELSE	BEZEICHNUNG	DESIGNATION		
.	3702-279A		KO-AKSEL GELENKWELLE		5TO-SHAFT		
1.	1350-3054	1	GAFFEL GABEL		YOKE		
2.	1350-1067	2	KRYDS KREUZGARNITUR		CENTRE CROSS		
14.	1350-1138	1	PROFILRØR, UDVENDIG PROFILROHR, AUSWENDIG		PROFILE TUBE, OUTER		
15.	1350-1139	1	PROFILRØR, INDVENDIG PROFILROHR, INWENDIG		PROFILE TUBE, INNER		
22.	1350-1075	1	KRYDS KREUZGARNITUR		CENTRE CROSS		
40.	1350-5514	1	BESKYTTELSESRØR KPL. SCHUTZROHR KPL.		PROTECTION TUBE COMPL.		
75.	1219-0319	1	UNBRACOSKRUE M8-60 10.9 UFK INNENSECHSK. M8-60 10.9 UFK		ALLEN SCREW M8-60 10.9 UFK	1220-2321	1
100.	1350-1121	1	INSTRUKTIONSMANUAL GEBRAUCHSANWEISUNG		INSTRUCTION MANUAL		

Fig. 50



POS.	VARENUMMER	ANTAL	BENÆVNELSE	BEZEICHNUNG	DESIGNATION
.	1324-7003		AKSEL M. NAV OG BREMSER WELLE M. NABE UND BREMSE		SHAFT W. HUB AND BRAKE
1.	1331-9916	2	KONISK RULLELEJE 32213 KON. ROLLENLAGER 32213		LONE ROLLER BEARING 32213
2.	1323-9702	2	LEJE, INDV. LAGER, INNEN		BEARING, INSIDE
3.	1323-9703	2	TÆTNINGDRING DICHTUNGSRING		TIGHTENING RING
4.	1323-9671	2	KRONEMØTRIK KRONENMUTTER		CARSTELLATED NUT
5.	1252-5402	2	SPLIT 6,3-60 SPLINT 6,3-60		COTTER PIN 6,3-60
6.	1323-9704	2	DÆKSEL DECKEL		COVER
7.	1323-9674	2	BOLT BOLZEN		WHELL SLUD
8.	1323-9666	2	MØTRIK M20 MUTTER M20		NUT M20
9.	1323-9682	2	FJEDERSKIVE FEDERSCHEIBE		SPRING WASHER
10.	1323-9675	2	BREMSEBAKKE KPL. BREMSBACKE MIT BELAG		BRAKE SHOE WITH LINNING CPL.
11.	1323-9705	1	KNASTAKSEL NOCKENWELLE		CAMSHAFT
13.	1323-9706	1	KNASTAKSEL NOCKENWELLE		CAMSHAFT
15.	1323-9667	2	BREMSEARM BREMSHEBEL		BRAKE ARM
20.	1323-9707	2	NAV NABE		HUB

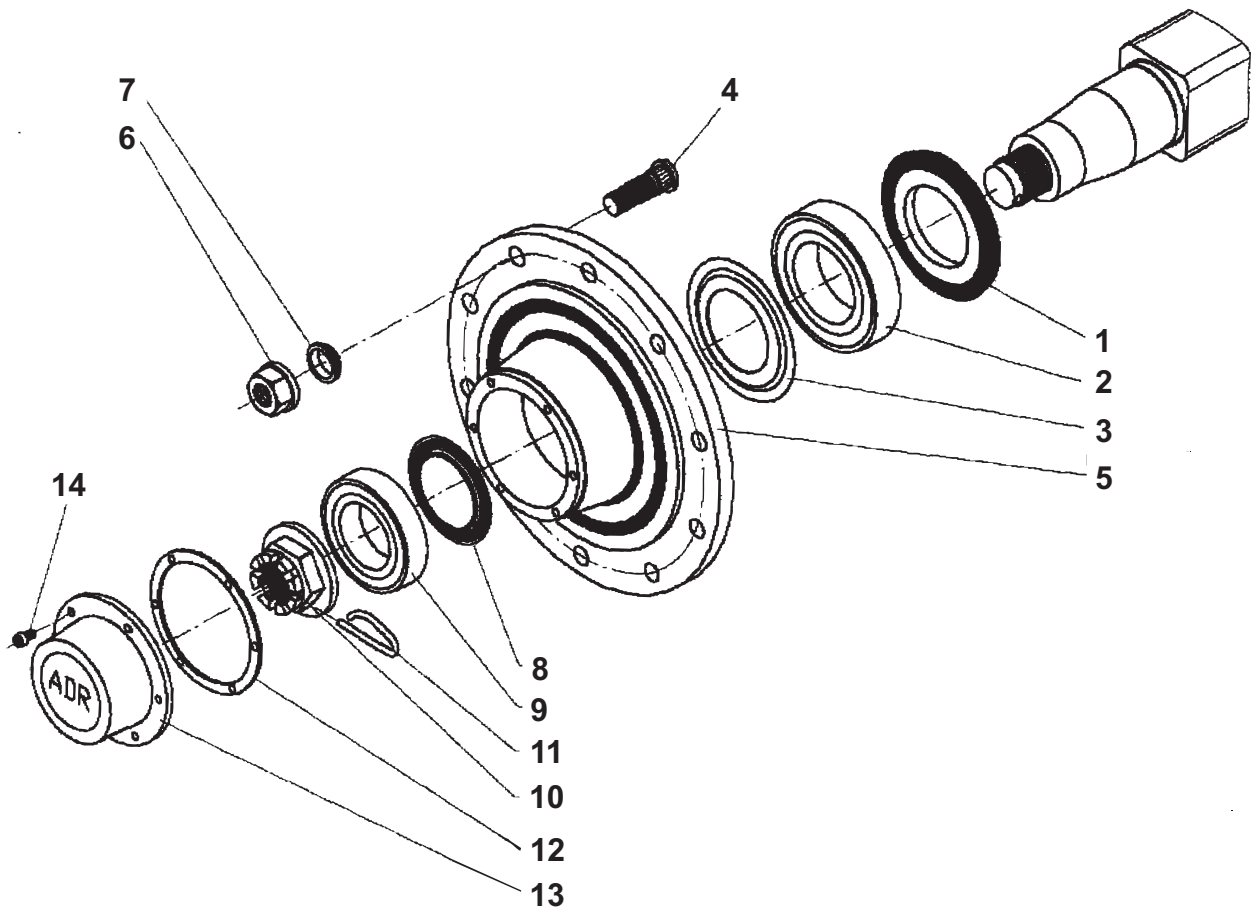
Fig. 50.1



POS. VARENUMMER ANTAL BENÆVNELSE BEZEICHNUNG DESIGNATION

POS.	VARENUMMER	ANTAL	BENÆVNELSE	BEZEICHNUNG	DESIGNATION
.	1324-7004		AKSEL M. NAV OG BREMSER WELLE M. NABE UND BREMSE		SHAFT W. HUB AND BRAKE
1.	1323-9711	1	TÆTNINGSSKIVE DICHTUNGSSCHEIBE		TIGHTENING PLATE
2.	1323-9712	1	KUGLELEJE KUGELLAGER		BALL BEARING
3.	1323-9713	1	TÆTNINGSSKIVE DICHTUNGSSCHEIBE		TIGHTENING PLATE
4.	1323-9710	10	BOLT BOLZEN		BOLT
5.	1323-9714	1	NAVHUS NABENGEHAEUSE		HUB HOUSING
6.	1323-9709	10	MØTRIK MUTTER		NUT
7.	1323-9708	10	SKIVE 8MM SCHEIBE 8MM		WASHER 8MM
8.	1323-9716	1	TÆTNINGSSKIVE DICHTUNGSSCHEIBE		TIGHTENING PLATE
9.	1323-9717	1	KUGLELEJE KUGELLAGER		BALL BEARING
10.	1323-9730	1	NAV MØTRIK NABENMUTTER		HUB NUT
11.	1323-9733	1	SPLIT SPLINT		COTTER PIN
12.	1323-9718	1	PAKNING PACKUNG		CASKET
13.	1323-9719	1	NAVKAPSEL NABENKAPPE		HUB CAP
14.	1323-9715	5	SKRUE SCHRAUBE		BOLT
15.	1323-9722	1	BREMSETROMLE BREMSTROMMEL		BRAKE DRUM
16.	1323-9737	1	BREMSEBAKKE BREMSBACKE		BRAKE SHOE
17.	1323-9720	1	BREMSENØGLE BREMSSCHLUSSEL		BRAKE CAN
18.	1323-9721	1	BREMSENØGLE BREMSSCHLUSSEL		BRAKE CAN

Fig. 51

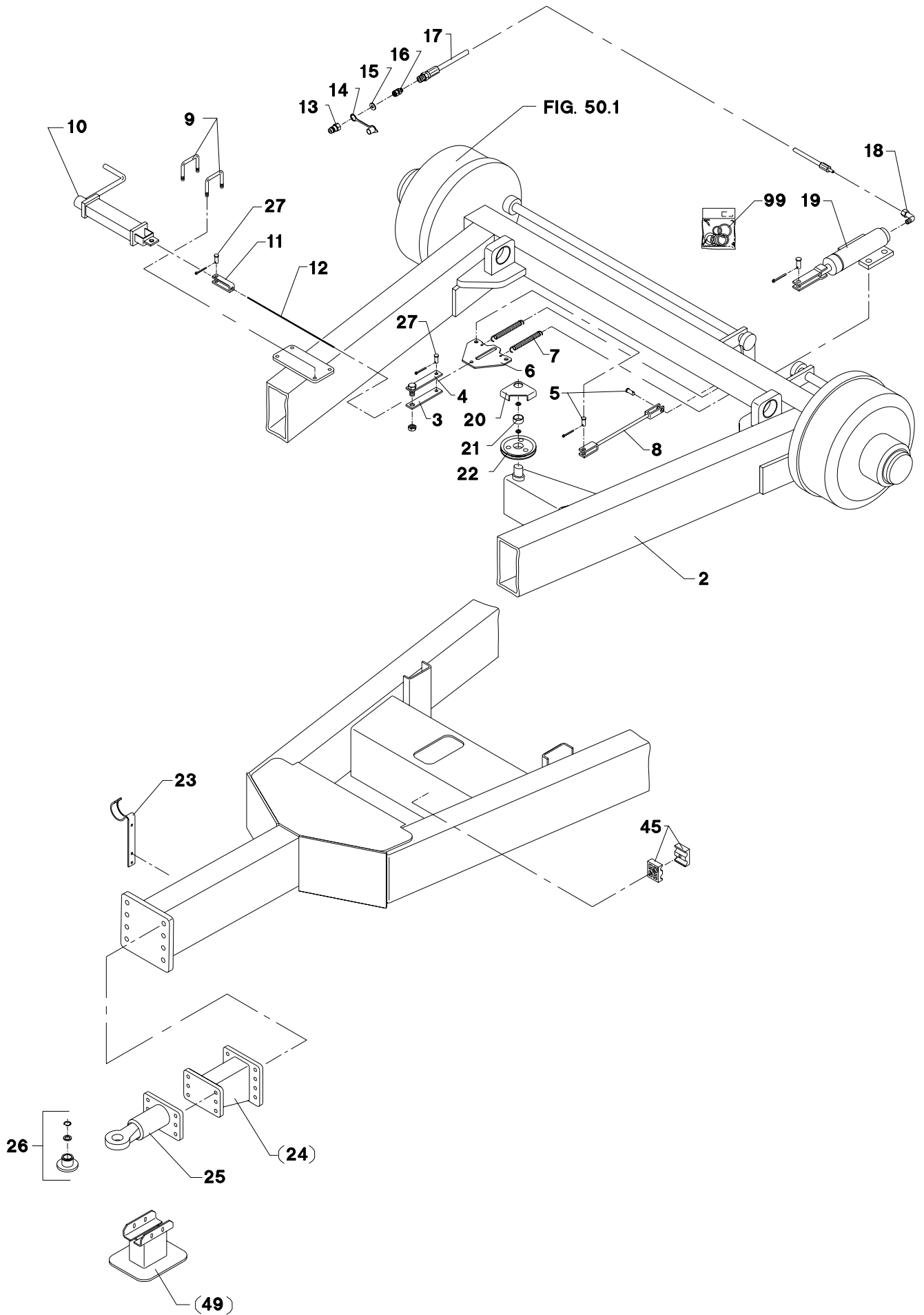


POS. VARENUMMER ANTAL BENÆVNELSE BEZEICHNUNG DESIGNATION

POS.	VARENUMMER	ANTAL	BENÆVNELSE	BEZEICHNUNG	DESIGNATION
.	1324-7005		AKSEL WELLE		SHAFT
1.	1323-9711	1	TÆTNINGSSKIVE DICHTUNGSSCHEIBE		TIGHTENING PLATE
2.	1323-9712	1	KUGLELEJE KUGELLAGER		BALL BEARING
3.	1323-9713	1	TÆTNINGSSKIVE DICHTUNGSSCHEIBE		TIGHTENING PLATE
4.	1323-9710	10	BOLT BOLZEN		BOLT
5.	1323-9714	1	NAVHUS NABENGEHAEUSE		HUB HOUSING
6.	1323-9709	10	MØTRIK MUTTER		NUT
7.	1323-9708	10	SKIVE 8MM SCHEIBE 8MM		WASHER 8MM
8.	1323-9716	1	TÆTNINGSSKIVE DICHTUNGSSCHEIBE		TIGHTENING PLATE
9.	1323-9717	1	KUGLELEJE KUGELLAGER		BALL BEARING
10.	1323-9730	1	NAV MØTRIK NABENMUTTER		HUB NUT
11.	1323-9733	1	SPLIT SPLINT		COTTER PIN
12.	1323-9718	1	PAKNING PACKUNG		CASKET
13.	1323-9719	1	NAVKAPSEL NABENKAPPE		HUB CAP
14.	1323-9715	5	SKRUE SCHRAUBE		BOLT

Fig. 60

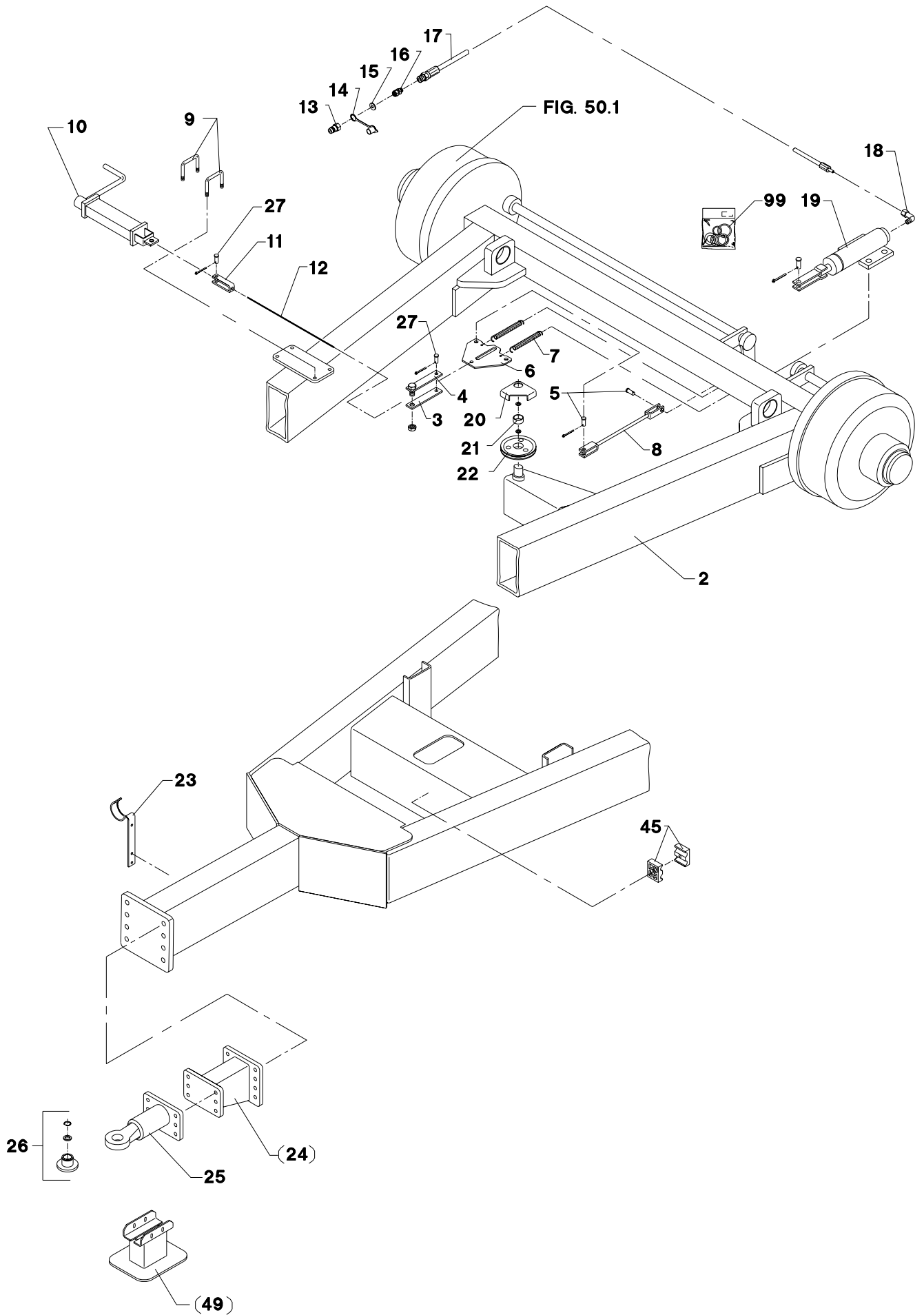
TILBEHØR - ZUBEHÖR - ACCESSORIES



POS.	VARENUMMER	ANTAL	BENÆVNELSE	BEZEICHNUNG	DESIGNATION		
2.	3702-095X	1	UNDERVOGN M. BREMSE FAHRGESTELL M. BREMSE		UNDER CARRIAGER W. BRAKE		
3.	2111-726X	1	GAFFELDEL GABELTEIL >=1740100301 <=1740100311		FORK PART		
3. 1	2701-177X	1	GAFFELDEL GABELTEIL >=1740100412		FORK		
4.	3111-245X	1	GAFFELDEL M. SKRUE GABELTEIL M. SCHRAUBE >=1740100301 <=1740100311		FORK PART W. SCREW	1220-5124	1
4. 1	3701-175X	1	GAFFELDEL GABELTEIL >=1740100412		FORK PART	1220-5124	2
5.	1250-2401	4	SPLITBOLT SPLINTBOLZEN		KEY BOLT	1252-2102	6
6.	2702-140X	1	ÅG JOCH		YOKE		
7.	1432-2398	2	TRÆKFJEDER ZUGFEDER		TENSION SPRING		
8.	3701-586X	2	TRÆKSTANG AUSHUBSTANG		DRAW BAR		
9.	2701-785X	2	BØJLE BUEGEL		HOOP	1220-3321 1241-2502	4 4
10.	2701-829X	1	HÅNDBREMSE HANDBREMSE		HAND BRAKE		
11.	2134-530X	1	GAFFEL GABEL		FORK		
12.	2111-232A	1	LANG BOWDEN KABEL LANGES BOWDENKABEL		LONG BOWDEN CABLE		
13.	1317-0304	1	LYNKOBLING 1/2" SCHNELLKUPPLUNG 1/2"		QUICK CLUTCH 1/2"		
14.	1393-0138	1	BESKYTTELSESHETTE SCHUTZKAPPE		PROTECTION CAP		
15.	1317-0706	1	O-RING 15,54-2,62 O-RING 15,54-2,62		O-RING 15,54-2,62		
16.	1311-2601	1	NIPPELMUFFE NIPPEL		BUSHING		
17.	1317-0452	1	HYDRAULIKSLANGE L=7700 HYDRAULIKSCHLAUCH L=7700		HYDRAULIC HOSE L=7700		
18.	1311-8525	1	VINKELFORSKRUNING WINKELVERSCHRAUB		ANGLE COUPLING		
19.	2702-153X	1	CYLINDER ZYLINDER		CYLINDER	1213-3324 1220-3321 1241-2502	4 4 4
20.	2701-784X	1	KABELSTYR KABELFUEHRUNG		CABELING	1241-7401 1252-4301	2 1
21.	1335-5511	1	GLIDELEJE 30-34-15 GLEITLAGER 30-34-15		PLAIN BEARING 30-34-15		
22.	2701-786X	1	RULLE ROLLE		ROLLER		
23.	2010-429A	1	BØJLE (HOLDER) BUEGEL (HALTER)		HOOP (HOLDER)	1214-3430 1220-3321 1241-2502	1 1 1
24.	4700-1004	1	MELLEMSTYKKE ZWISCHENSTUECK		DISTANCE PIECE	1214-5228 1220-5321 1241-4503	8 8 8
25.	3701-498X	1	TRÆKØJE ZUGOESE		CLEVIS EYE	1213-5424 1241-4502 1313-1101	6 6 1
26.	4110-9008	1	BØSNING BUCHSE		BUSH		
27.	1250-2301	2	SPLITBOLT B10 C11-35 GALV. SPLINTBOLZEN B10 C11-35 GALV.		COTTER BOLT B10 C11-35 GALV.		

Fig. 60

TILBEHØR - ZUBEHÖR - ACCESSORIES

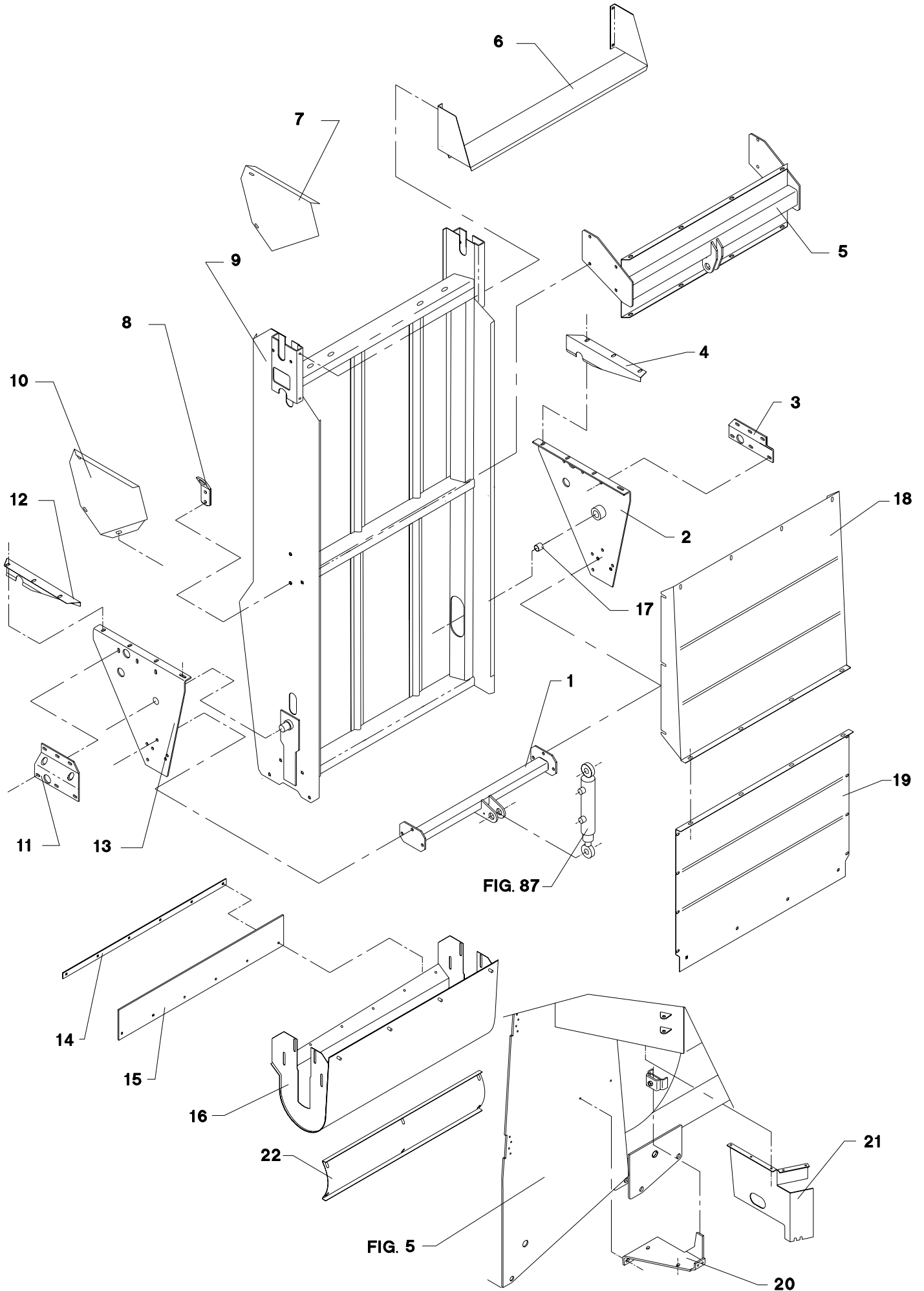


POS. VARENUMMER ANTAL BENÆVNELSE BEZEICHNUNG DESIGNATION HERTIL, DAZU,
TO THIS, A CECI

POS.	VARENUMMER	ANTAL	BENÆVNELSE	BEZEICHNUNG	DESIGNATION	HERTIL, DAZU, TO THIS, A CECI
36.	1317-0535	1	KONTRAVENTIL KONTRAVENTIL		NON-RETURN VALVE	
45.	1311-8519	2	RØRHOLDER ROHRHALTERUNG		SUPPORT FOR TUBE	1219-0598 1 1241-1204 1
49.	4700-1006	1	STØTTEFOD ABSTELLSTUETZE		SUPPORT	1214-3430 2 1220-3321 2 1241-2404 4
99.	1317-9700	1	PAKNINGSSÆT DICHTUNGSSATZ		SET OF GASKETS	

Fig. 80

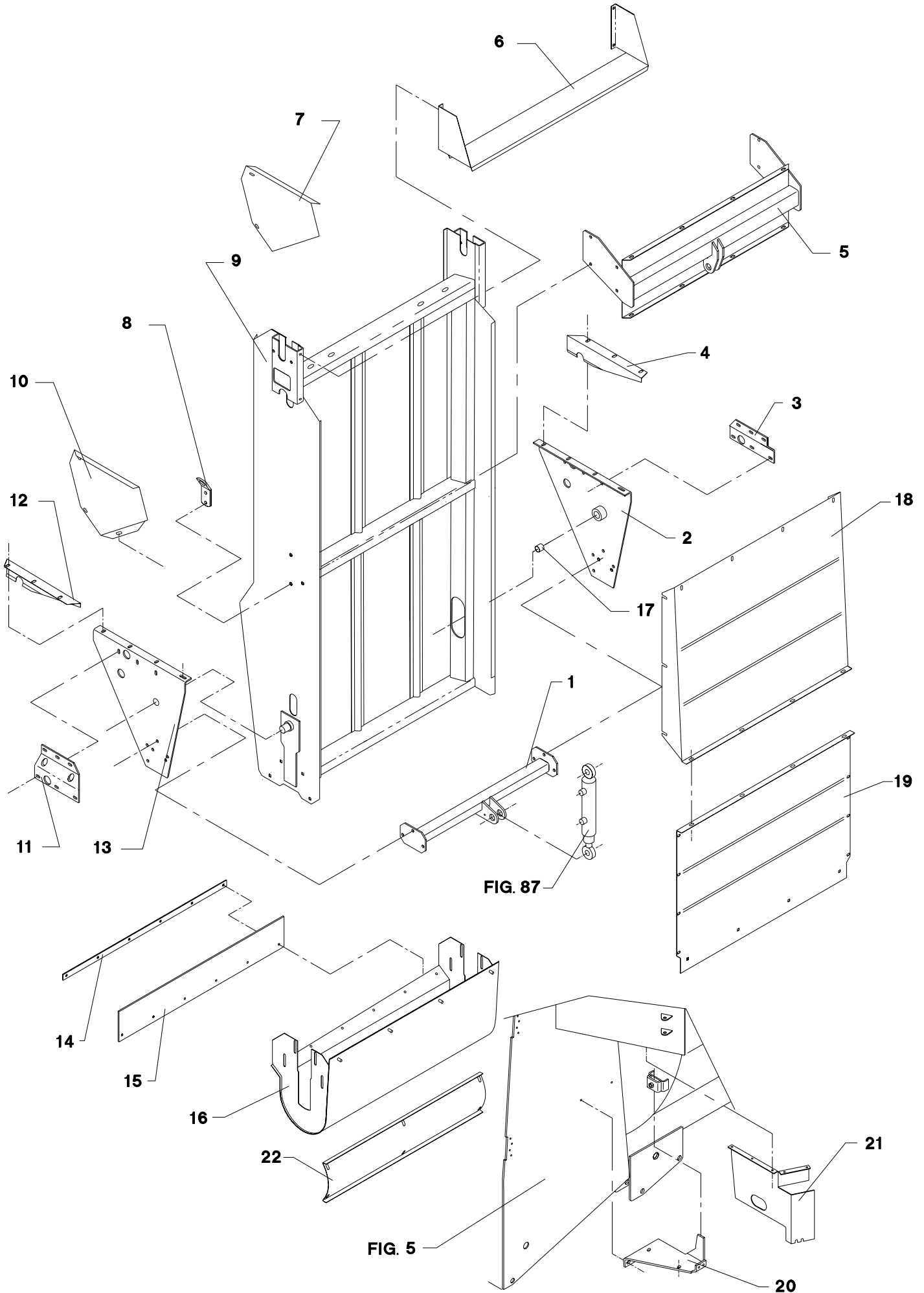
TILBEHØR - ZUBEHÖR - ACCESSORIES



POS.	VARENUMMER	ANTAL	BENÆVNELSE	BEZEICHNUNG	DESIGNATION		
1.	3701-626X	1	CYLINDERKONSOL, NEDERSTE ZYLINDERKONSOLE, UNTERE		CYLINDER BRACKET, LOWEST	1213-4322 1220-4321 1241-3403	6 6 6
2.	3701-614A	1	OPHÆNG, HØJRE ANBAUVORRICHTUNG, RECHT		SUSPENSION, RIGHT	1213-3324 1220-3321 1241-2502	3 3 3
3.	2701-619X	1	STØTTEPLADE, HØJRE STUETZBLECH, RECHTE		SUPPORT PLATE, RIGHT	1215-3222 1220-3321 1241-2502	6 6 6
4.	2701-718X	1	TÆTNINGSPLADE, HØJRE DICHTUNGSPLATTE, RECHTE		SEALING PLATE, RIGHT		
5.	3701-630A	1	CYLINDERKONSOL, ØVERSTE ZYLINDERKONSOLE, OBERE		CYLINDER BRACKET, UPPER	1214-4228 1214-4324 1215-3226 1220-3321 1220-4321 1241-2502 1241-3701	2 2 4 4 4 4 4
6.	2701-613X	1	LEDEPLADE LEITPLATTE		GUARD PLATE	1215-2222 1220-2321 1241-1202	4 4 4
7.	2701-638X	1	HJØRNEPLADE, HØJRE ECKPLATTE, RECHTE		CORNER PLATE, RIGHT	1215-3222 1220-3321 1241-2502	3 3 3
8.	2225-134X	2	LØFTEKONSOL HEBEKONSOLE		LIFTING BRACKET		
9.	3701-596A	1	RAMME RAHMEN		FRAME		
10.	2701-639X	1	HJØRNEPLADE, VENSTRE ECKPLATTE, LINKE		CORNER PLATE, LEFT	1215-3320 1220-3321 1241-2502	3 3 3
11.	2701-620X	1	STØTTEPLADE, VENSTRE STUETZBLECH, LINKE		SUPPORT PLATE, LEFT	1215-3320 1220-3321 1241-2502	6 6 6
12.	2701-719X	1	TÆTNINGSPLADE, VENSTRE DICHTUNGSPLATTE, LINKE		SEALING PLATE, LEFT		
13.	3701-615A	1	OPHÆNG, VENSTRE ANBAUVORRICHTUNG, LINKE		SUSPENSION, LEFT	1213-3324 1220-3321 1241-2502	3 3 3
14.	2701-637X	1	SKINNE SCHIENE		RAIL	1215-2224 1220-2321	6 6
15.	2701-636X	1	GMMIPLADE GUMMIPLATTE		RUBBER PLATE		
16.	3701-610A	1	BUNDKAR BODENWANNE >=1740100301 <=1740100301		TUB	1215-2224 1215-3222 1220-2321 1220-3321 1241-1304 1241-2502	6 8 6 8 6 8
16. 1	3702-339X	1	BUNDKAR BODENWANNE		TUB	1215-2224 1215-3222 1220-2321 1220-3321 1241-1304 1241-2502	6 8 6 8 6 8
17.	1335-5511	1	GLIDELEJE 30-34-15 GLEITLAGER 30-34-15		PLAIN BEARING 30-34-15		
18.	2701-911X	1	DÆKPLADE, ØVERSTE DECKPLATTE, OBERE		COVER PLATE, UPPER	1213-3222 1215-3222 1220-3321 1241-3403	4 4 14 14
19.	2701-913X	1	DÆKPLADE, NEDERSTE DECKPLATTE, UNTERE		COVER PLATE, LOWER	1213-3222 1220-3321 1241-3403	12 16 34
20.	2702-275X	1	KONSOL KONSOLE		BRACKET	1213-3322 1213-4322 1220-3323 1241-2308	2 1 2 2

Fig. 80

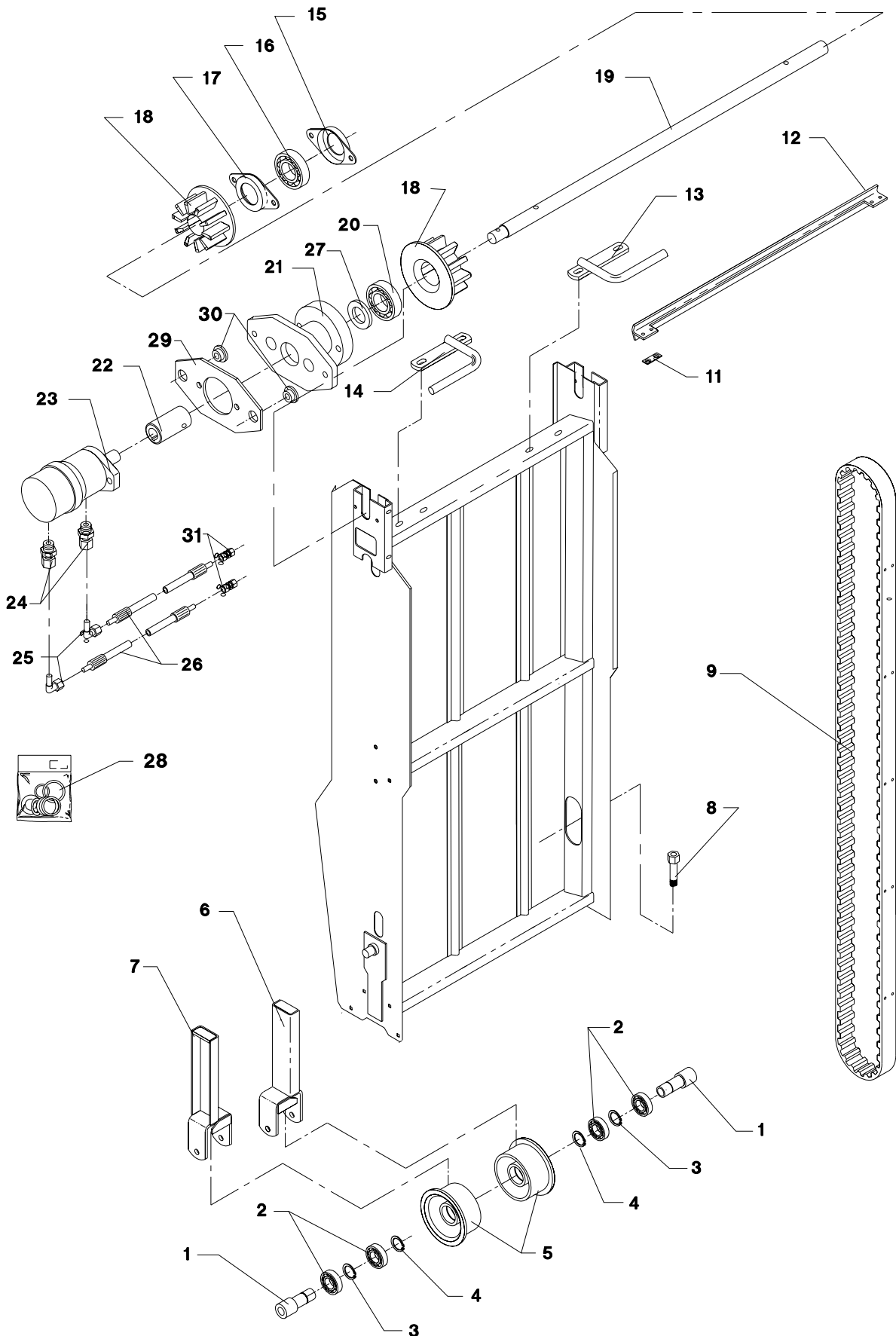
TILBEHØR - ZUBEHÖR - ACCESSORIES



POS.	VARENUMMER	ANTAL	BENÆVNELSE	BEZEICHNUNG	DESIGNATION	HERTIL, DAZU, TO THIS, A CECI	
21.	2702-276X	1	SKÆRM SCHUTZ		GUARD	1213-2224	2
						1219-0599	5
						1220-2321	2
						1241-1304	2
22.	2702-382X	1	DÆKSEL DECKEL		COVER	1220-3321	6
						1241-2505	6

Fig. 81

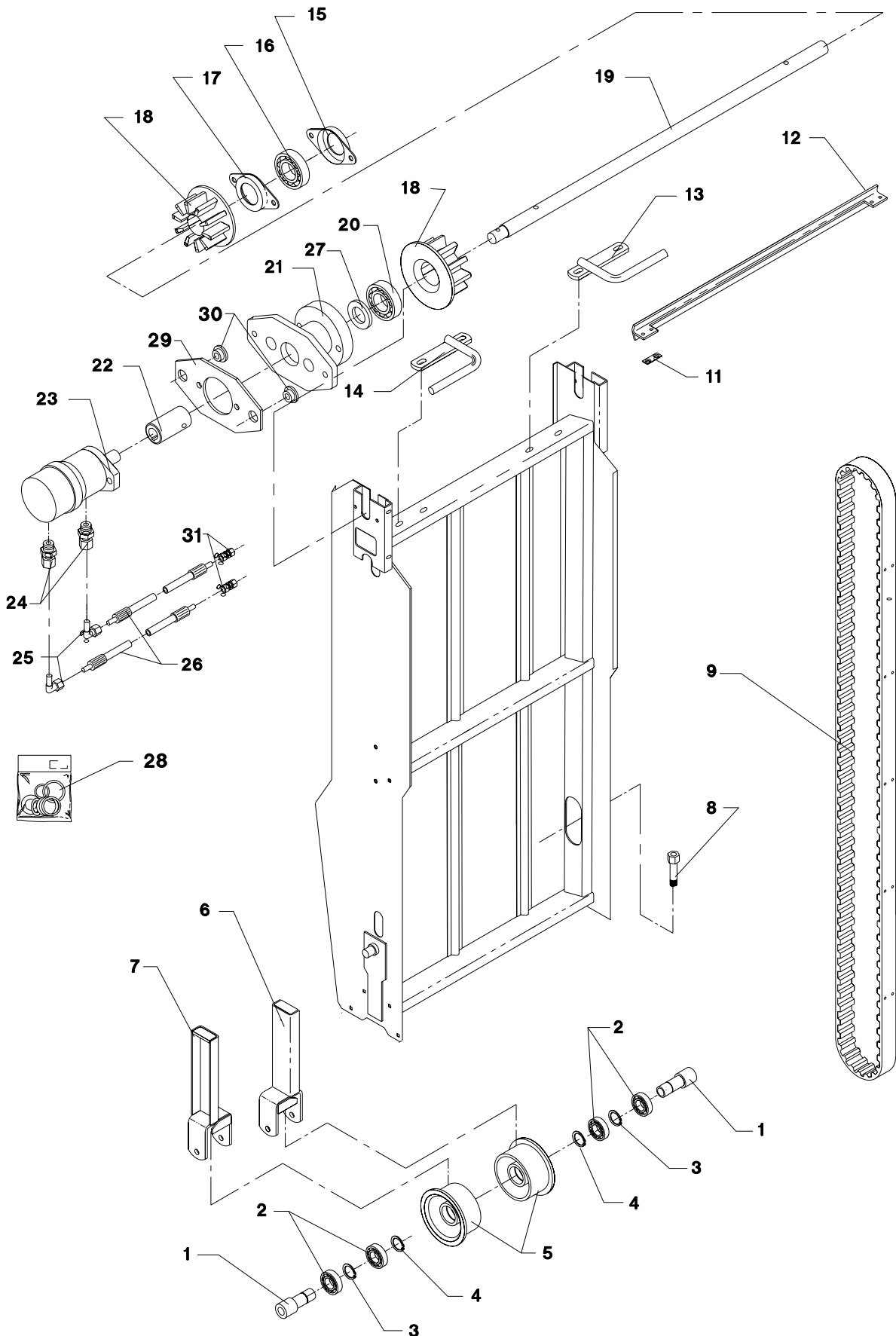
TILBEHØR - ZUBEHÖR - ACCESSORIES



POS.	VARENUMMER	ANTAL	BENÆVNELSE	BEZEICHNUNG	DESIGNATION		
1.	2114-337X	2	RØRAKSEL ROHRWELLE		TUBE SHAFT	1214-5428 1220-5321	1 1
2.	1331-3302	2	KUGLELEJE KUGELLAGER		BALL BEARING		
3.	1255-5101	2	LÅSERING 52 MM INDVENDIG SICHERUNGSRING 52 MM INNEN		SNAP RING 52 MM INNER		
4.	1255-2203	2	LÅSERING 25 MM UDVENDIG SICHERUNGSRING 25 MM AUSSEN		SNAP RING 25 MM OUTER		
5.	2114-331A	2	RULLE ROLLE		ROLLER		
6.	3701-770X	1	GAFFEL, HØJRE GABEL, RECHTE		FORK, RIGHT		
7.	3114-335X	1	GAFFEL, VENSTRE GABEL, LINKE		FORK, LEFT		
8.	1213-5820	2	STÅLSÆTSKRUE M16X140 ST. SETSCHRAUBE M16X140		STEEL SET SCREW M16X140	1220-5122	1
9.	1362-2003	1	REMSÆT (2 STK.) RIEMENSATZ (2 STCK)		V-BELT SET (2 PCS)		
11.	2234-507X	40	UNDERLAG UNTERLAGE		SUPPORT		
12.	2701-635X	20	MEDBRINGER MITNEHMER >=1740100301 <=1740100301		CARRIER	1219-0216 1220-2321	4 4
12. 1	2718-080X	20	MEDBRINGER MITNEHMER		CARRIER		
13.	3234-562X	1	UDSKRABER, HØJRE ABKRATZER, RECHTE		SCRAPER, RIGHT	1215-3226 1220-3321 1241-2502	2 2 2
14.	3234-563X	1	UDSKRABER, VENSTRE ABKRATZER, LINKE		SCRAPER, LEFT	1215-3226 1220-3321 1241-2502	2 2 2
15.	1421-6486	1	LEJEHUSHALVPART LAGERGEHAEUSEHAELFTE		HALF OF BEARING HOUSING	1213-4224 1220-4321 1313-2101	2 2 1
16.	1331-7406	1	KUGLELEJE GE 35 KRRB KUGELLAGER GE 35 KRRB		BALL BEARING GE 35 KRRB		
17.	1421-6487	1	LEJEHUSHALVPART LAGERGEHAEUSEHAELFTE		HALF OF BEARING HOUSING		
18.	2234-601A	2	DRIVHJUL ANTRIEBSRAD		DRIVING WHEEL	1251-2502 1251-5502 1251-7502	1 1 1
19.	2701-634X	1	AKSEL WELLE		SHAFT		
20.	1331-3306	1	KUGLELEJE 6207 2RS KUGELLAGER 6207 2RS		BALL BEARING 6207 2RS		
21.	3701-047X	1	FLANGE FLANSH		FLANGE	1214-4224 1219-0305 1220-4321 1241-3403 1241-9405 1313-1101	2 2 2 2 1 1
22.	2701-450X	1	BØSNING BUCHSE		BUSH	1251-4302 1251-6302	1 1
23.	3701-677X	1	HYDRAULIKMOTOR HYDRAULIK MOTOR		HYDRAULIC MOTOR		
24.	1311-8508	2	FORSKRUNING VERSCHRAUBUNG		SCREWED CONNECTION		
25.	1311-8509	2	VINKELFORSKRUNING WINKELVERSCHRAUBUNG		ANGLE COUPLING		
26.	1317-0326	2	HYDRAULIKSLANGE L=3100 HYDRAULIKSCHLAUCH L=3100		HYDRAULIC HOSE L=3100		
27.	1241-9405	1	PASSKIVE 45 72-2 SCHEIBE 56 72-2		WASHER 56 72-2		
28.	1316-9026	1	PAKNINGSSÆT 1316-0109/0119 DICHTUNGSSATZ 1316-0109/0119		SET OF GASKETS 1316-0109/0119		

Fig. 81

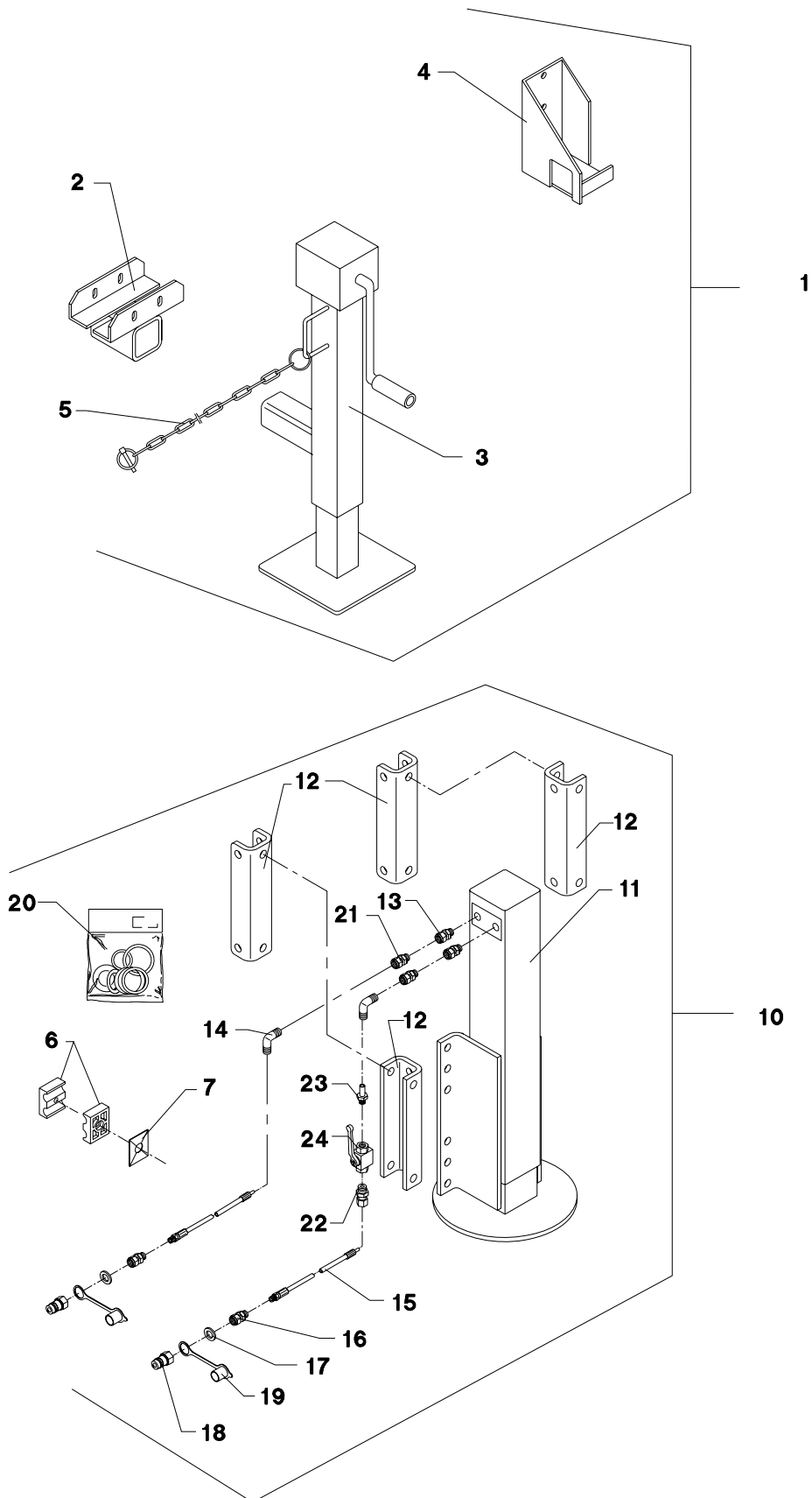
TILBEHØR - ZUBEHÖR - ACCESSORIES



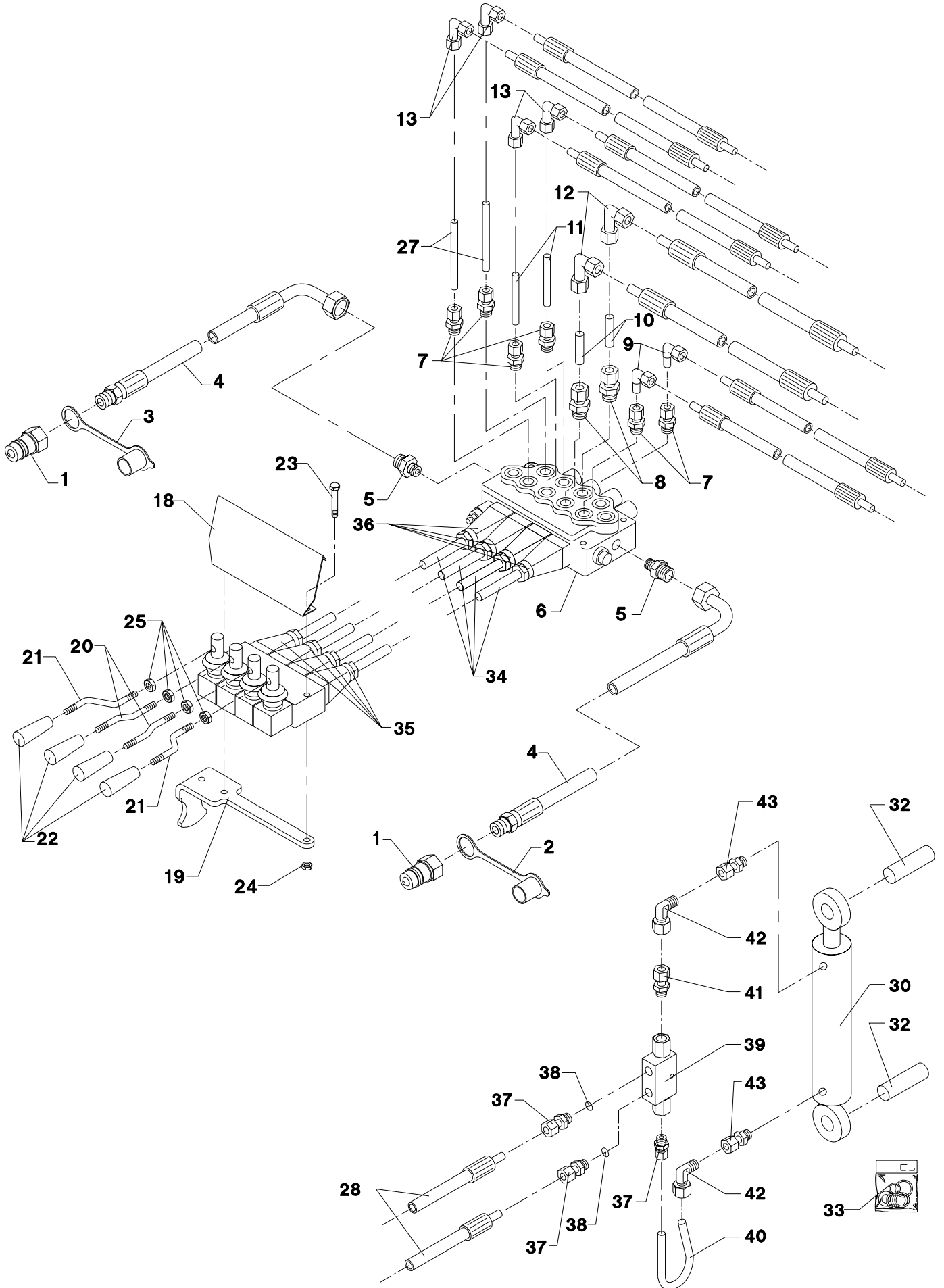
POS.	VARENUMMER	ANTAL	BENÆVNELSE	BEZEICHNUNG	DESIGNATION	HERTIL, DAZU, TO THIS, A CECI	
29.	2701-044X	1	PLADE PLATTE		PLATE	1213-4422	2
						1220-4321	2
						1241-3403	2
30.	2701-048X	2	BØSNING BUCHSE		BUSH	1214-4126	1
						1220-4321	1
						1241-2505	1
31.	1311-8507	2	RØRFORSKRUNING LIGE ROHRVERSCHRÄUBUNG GERADE		PIPE COUPLING STRAIGHT		

Fig. 82

TILBEHØR - ZUBEHÖR - ACCESSORIES



POS.	VARENUMMER	ANTAL	BENÆVNELSE	BEZEICHNUNG	DESIGNATION		
1.	4700-0503	1	STØTTEFOD, MAN. STUETZE, MAN.		SUPPORT, MAN.		
2.	3701-929X	1	KONSOL KONSOLE		BRACKET	1214-3430 1220-3321 1241-2502	2 2 2
3.	3701-932X	1	STØTTEBEN ABSTELLSTUETZE		JACK		
4.	2701-934X	1	KONSOL KONSOLE		BRACKET	1213-4322 1241-3403	2 2
5.	3701-937X	1	KÆDE KETTE		CHAIN		
6.	1311-8537	1	RØRHOLDER ROHRHALTERUNG		SUPPORT FOR TUBE	1219-0598	1
7.	1311-8600	1	TOPPLADE TOPPLATTE		TOP PLATE		
10.	4700-0505	1	STØTTEFOD, HYDR. STUETZE, HYDR.		SUPPORT, HYDR.		
11.	3701-935X	1	STØTTEFOD, HYDR. STUETZE, HYDR.		SUPPORT, HYDR.	1213-5424 1214-5524 1220-5321 1241-4304	4 4 8 16
12.	2701-930X	4	U-STYKKE U-STUECK		U-PIECE		
13.	1311-7011	2	NIPPELMUFFE NIPPEL		BUSHING		
14.	1311-8603	2	VINKELFORSKRUNING WINKELVERSCHRAUBUNG		ANGLE COUPLING		
15.	1317-0442	2	HYDRAULIKSLANGE L=2000 HYDRAULIKSCHLAUCH L=2000		HYDRAULIC HOSE L=2000	1165-0130 1165-0275 1219-0598 1311-8537 1311-8600	5 5 1 1 1
16.	1311-2601	2	NIPPELMUFFE NIPPEL		BUSHING		
17.	1317-0715	2	O-RING O-RING		O-RING		
18.	1317-0302	2	STIK F/LYNKOBLING ANSCHLUSS F/SCHNELLKUPPLUNG		CONNECTION F/QUICK-COUPLING		
19.	1393-0138	2	BESKYTTELSSESHETTE SCHUTZKAPPE		PROTECTION CAP		
20.	1330-9031	1	PAKNINGSSÆT DICHTUNGSSATZ		SET OF GASKETS		
21.	1311-8534	2	FORSKRUNING VERSCHRAUBUNG		SCREWED CONNECTION		
22.	1311-1411	1	RØRFORSKRUNING ROHRVERSCHRABUNG		PIPE COUPLING		
23.	1311-1416	1	RØRSTUDS ROHRSTUTZEN		PIPE STUB		
24.	1317-0725	1	KUGLEHANE 1/4" KUGELHAHN 1/4"		BALL TAP 1/4"		

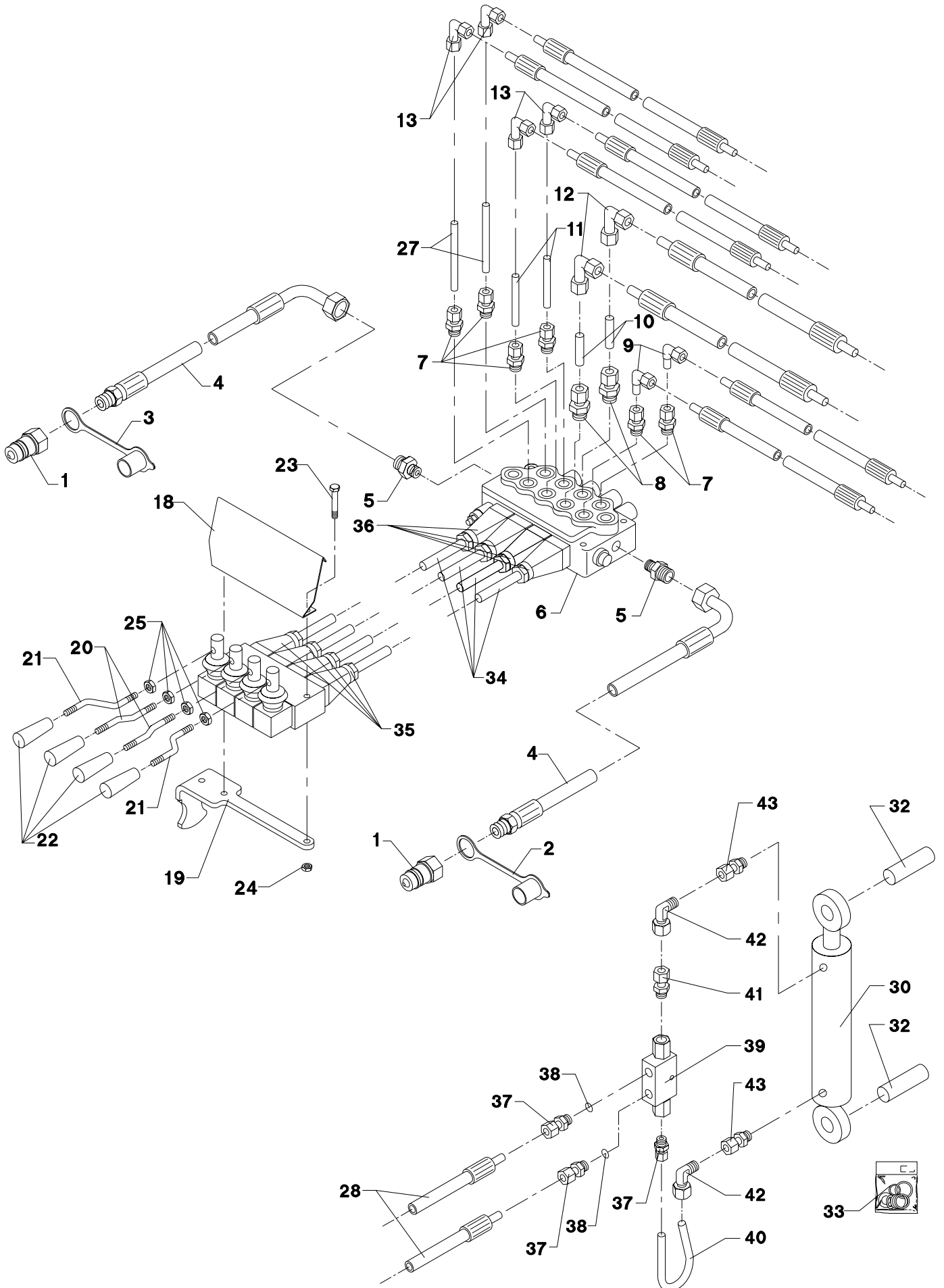


Hydrauliksystem f. kort elevator
 Hydrauliksystem f. kurzes Auswurfband
 Hydraulic system f. short unloading conveyor

POS.	VARENUMMER	ANTAL	BENÆVNELSE	BEZEICHNUNG	DESIGNATION
1.	1317-0302	2	STIK F/LYNKOBLING ANSCHLUSS F/SCHNELLKUPPLUNG		CONNECTION F/QUICK-COUPLING
2.	1393-0140	1	BESKYTTELSSEHÆTTE SCHUTZKAPPE		PROTECTION CAP
3.	1393-0139	1	BESKYTTELSSEHÆTTE SCHUTZKAPPE		PROTECTION CAP
4.	1317-0827	2	HYDRAULIKSLANGE L=2000 HYDRAULIKSLAUCH L=2000		HYDRAULIC HOSE L=2000
5.	1311-2304	2	BRYSTNIPPEL NIPPEL		NIPPLE
6.	1317-0545	1	STYREVENTIL FUHRUNGSVENTIL		GUIDE VALVE
7.	1311-8534	6	FORSKRUNING VERSCHRAUBUNG		SCREWED CONNECTION
8.	1311-8502	2	LIGE FORSKRUNING GERADE VERSCHRAUBUNG		STRAIGHT COUPLING
9.	1311-8603	2	VINKELFORSKRUNING WINKELVERSCHRAUBUNG		ANGLE COUPLING
10.	2702-172X	2	RØR ROHR		TUBE
11.	2702-171X	2	RØR ROHR		TUBE
12.	1311-8522	2	VINKELFORSKRUNING WINKELVERSCHRAUBUNG		ANGLE COUPLING
13.	1311-8500	4	VINKELFORSKRUNING WINKELVERSCHRAUBUNG		ANGLE COUPLING
15.	1317-0829	1	HYDRAULIKSLANGE L=3600 HYDRAULIKSLAUCH L=3600		HYDRAULIC HOSE L=3600
18.	2702-271X	1	PLADE PLATTE		PLATE
19.	2702-273X	1	KONSOL KONSOLE		BRACKET
20.	2701-504X	2	ARM FOR HÅNDTAG ARM FUER HANDGRIFF		ARM FOR HANDLE
21.	2701-503X	2	ARM ARM		ARM
22.	1399-0227	4	HÅNDTAG HANDGRIFF		HANDLE
23.	1214-2226	2	STÅLSKRUE M8-60 STAHLSECHSKANTSCHRAUBE M8-60		STEEL SCREW M8-60
24.	1220-2321	2	NYLOC MØTRIK M8 NYLOC MUTTER M8		NYLOC NUT M8
25.	1220-3122	3	STÅLMØTRIK M10 STAHLMUTTER M10		STEEL NUT M10
27.	2702-272X	2	RØR ROHR		TUBE
28.	1317-0447	2	HYDRAULIKSLANGE L=3000 HYDRAULIKSCHLAUCH L=3000		HYDRAULIC HOSE L=3000
30.	2701-114X	1	CYLINDER ZYLINDER >=1740100306 <=1740100306		CYLINDER
30. 1	2702-354X	1	CYLINDER ZYLINDER >=1740100306 <=1740100306		CYLINDER
30. 2	2712-042X	1	CYLINDER ZYLINDER		CYLINDER
32.	2010-188X	2	TAP ZAPFEN		DOWEL
33.	1317-9520	1	PAKNINGSSÆT DICHTUNGSSATZ >=1740100306 <=1740100559		SET OF GASKETS
33. 1	1317-9392	1	PAKNINGSSÆT DICHTUNGSSATZ >=1740100660		SET OF GASKETS

Fig. 83

TILBEHØR - ZUBEHÖR - ACCESSORIES

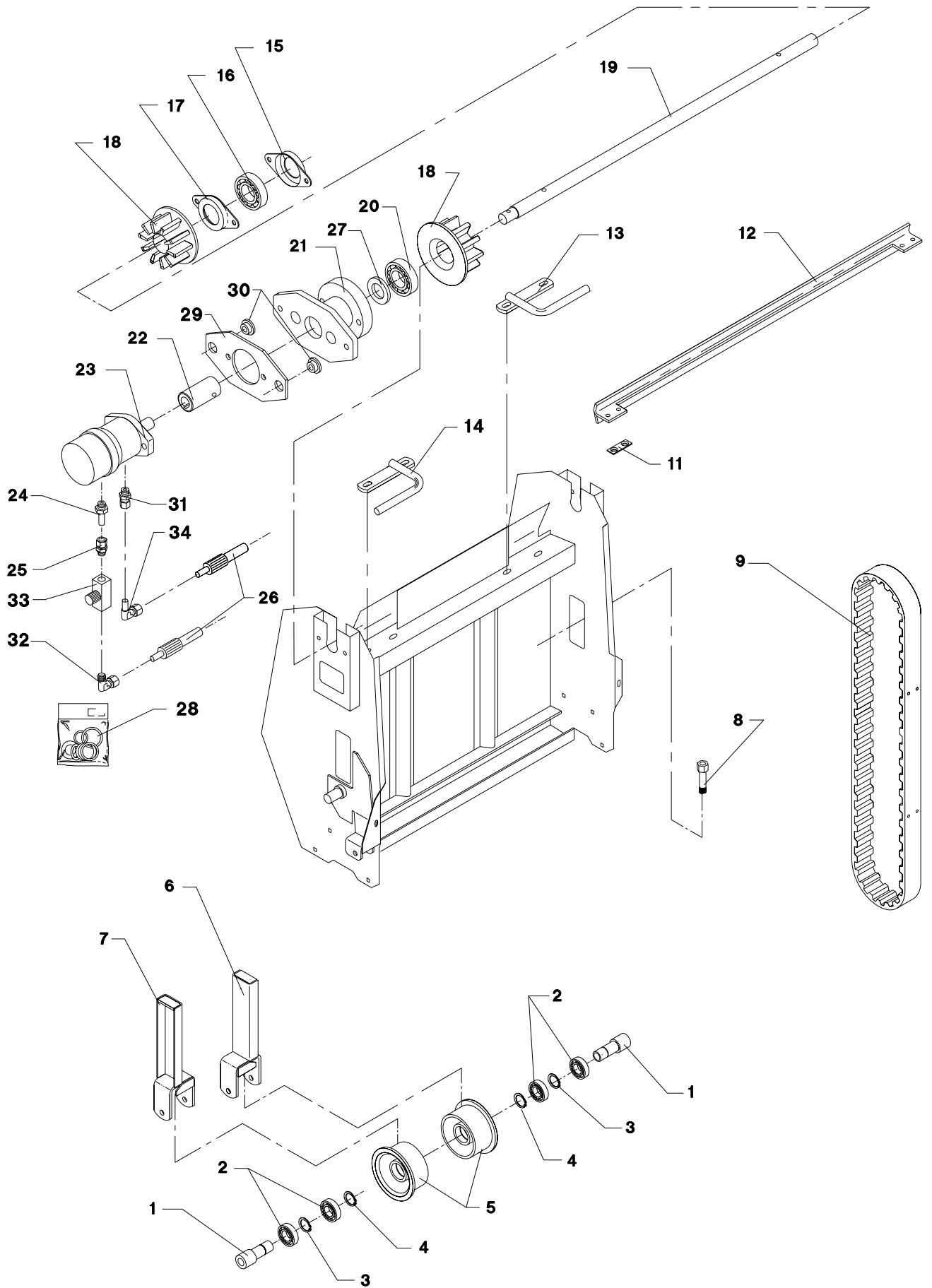


Hydrauliksystem f. kort elevator
 Hydrauliksystem f. kurzes Auswurfband
 Hydraulic system f. short unloading conveyor

POS.	VARENUMMER	ANTAL	BENÆVNELSE	BEZEICHNUNG	DESIGNATION		
34.	1317-9385	4	KABEL KABEL		CABLE		
35.	1317-9391	4	ENDESTYKKE ENDSTUECK		END PIECE		
36.	1317-9395	4	ENDESTYKKE ENDSTUECK		END PIECE		
37.	1311-1411	3	RØRFORSKRUNING ROHRVERSCHRABUNG		PIPE COUPLING		
38.	2307-111X	2	DYSE DUESE		NOZZLE		
39.	1317-0535	1	KONTRAVENTIL KONTRAVENTIL		NON-RETURN VALVE		
40.	2702-383X	1	HYDRAULIKRØR HYDRAULIKROHR		HYDRAULIC TUBE		
41.	1311-1416	1	RØRSTUDS ROHRSTUTZEN		PIPE STUB		
42.	1311-8603	2	VINKELFORSKRUNING WINKELVERSCHRABUNG		ANGLE COUPLING		
43.	1311-8501	2	FORSKRUNING, LIGE VERSCHRABUNG, GERADE		COUPLING, STRAIGHT		

Fig. 84

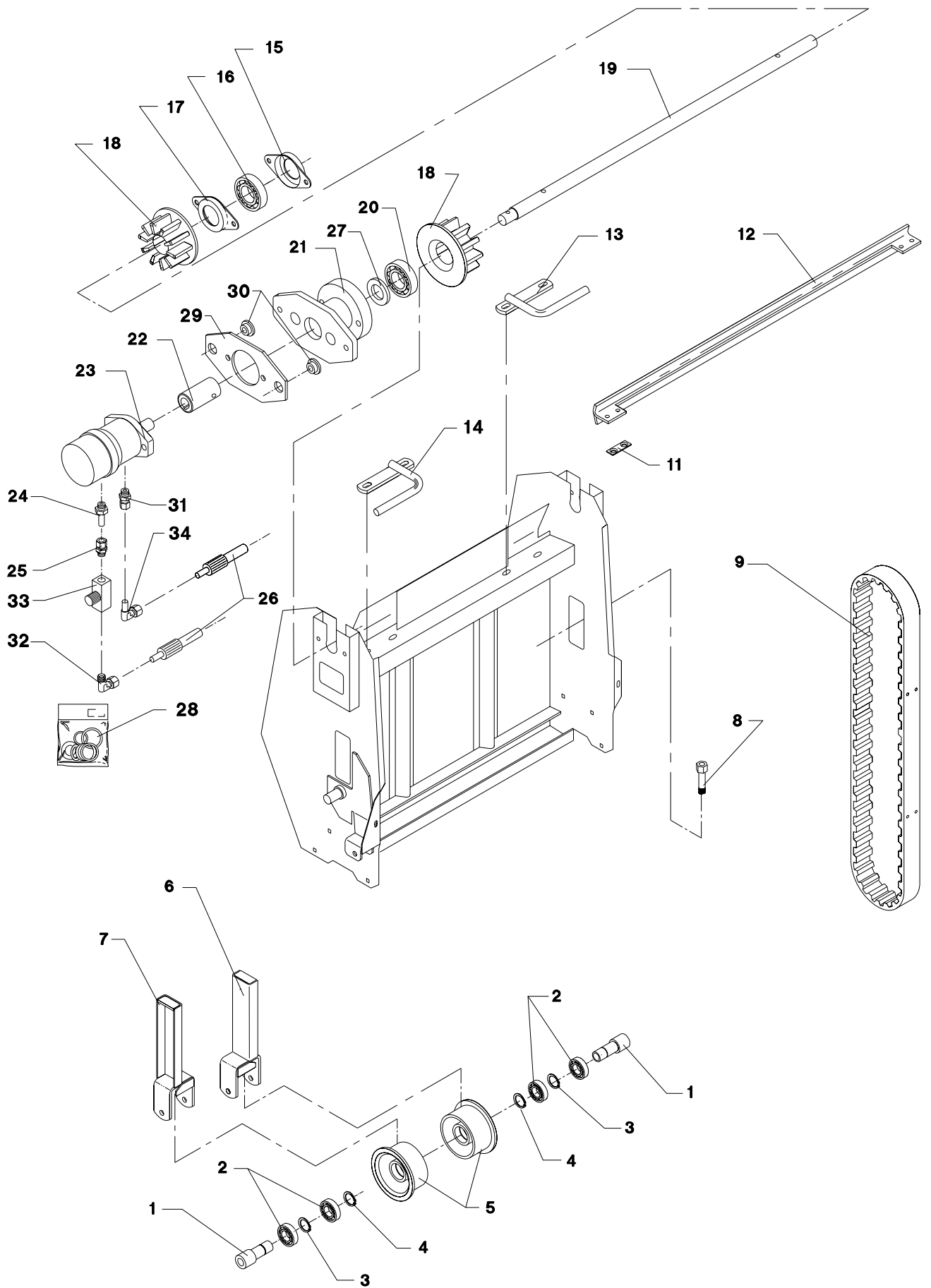
TILBEHØR - ZUBEHÖR - ACCESSORIES



POS.	VARENUMMER	ANTAL	BENÆVNELSE	BEZEICHNUNG	DESIGNATION		
1.	2114-337X	2	RØRAKSEL ROHRWELLE		TUBE SHAFT	1214-5428 1220-5321	1 1
2.	1331-3302	2	KUGLELEJE KUGELLAGER		BALL BEARING		
3.	1255-5101	2	LÅSERING 52 MM INDVENDIG SICHERUNGSRING 52 MM INNEN		SNAP RING 52 MM INNER		
4.	1255-2203	2	LÅSERING 25 MM UDVENDIG SICHERUNGSRING 25 MM AUSSEN		SNAP RING 25 MM OUTER		
5.	2114-331A	2	RULLE ROLLE		ROLLER		
6.	3701-770X	1	GAFFEL, HØJRE GABEL, RECHTE		FORK, RIGHT		
7.	3114-335X	1	GAFFEL, VENSTRE GABEL, LINKE		FORK, LEFT		
8.	1213-5820	2	STÅLSÆTSKRUE M16X140 ST. SETSCHRAUBE M16X140		STEEL SET SCREW M16X140	1220-5122	1
9.	1362-2005	1	TANDREM SÆT (2 STK.) ZAHNRIEMENSATZ (2 STCK.)		TOOTH BELT SET (2 PCS.)		
11.	2234-507X	40	UNDERLAG UNTERLAGE		SUPPORT		
12.	2701-635X	20	MEDBRINGER MITNEHMER >=1740100306 <=1740100301		CARRIER	1219-0216 1220-2321	4 4
12. 1	2718-080X	20	MEDBRINGER MITNEHMER >=1740100301		CARRIER		
13.	3234-562X	1	UDSKRABER, HØJRE ABKRATZER, RECHTE		SCRAPER, RIGHT	1215-3226 1220-3321 1241-2502	2 2 2
14.	3234-563X	1	UDSKRABER, VENSTRE ABKRATZER, LINKE		SCRAPER, LEFT	1215-3226 1220-3321 1241-2502	2 2 2
15.	1421-6486	1	LEJEHUSHALVPART LAGERGEHAEUSEHAELFTE		HALF OF BEARING HOUSING	1213-4224 1220-4321 1313-2101	2 2 1
16.	1331-7406	1	KUGLELEJE GE 35 KRRB KUGELLAGER GE 35 KRRB		BALL BEARING GE 35 KRRB		
17.	1421-6487	1	LEJEHUSHALVPART LAGERGEHAEUSEHAELFTE		HALF OF BEARING HOUSING		
18.	2234-601A	2	DRIVHJUL ANTRIEBSRAD		DRIVING WHEEL	1251-2502 1251-5502 1251-7502	1 1 1
19.	2701-634X	1	AKSEL WELLE		SHAFT		
20.	1331-3306	1	KUGLELEJE 6207 2RS KUGELLAGER 6207 2RS		BALL BEARING 6207 2RS		
21.	3701-047X	1	FLANGE FLANSH		FLANGE	1214-4224 1220-4321 1241-3403	2 2 2
22.	2701-450X	1	BØSNING BUCHSE		BUSH	1251-4302 1251-6302	1 1
23.	3701-677X	1	HYDRAULIKMOTOR HYDRAULIK MOTOR		HYDRAULIC MOTOR		
24.	1311-8585	2	RØRSTUDS ROHRSTUTZEN		PIPE STUB		
25.	1311-8502	1	LIGE FORSKRUNING GERADE VERSCHRAUBUNG		STRAIGHT COUPLING		
26.	1317-0802	2	HYDRAULIKSLANGE L=3755 HYDRAULIKSLAUCH L=3755		HYDRAULIC HOSE L=3755		
27.	1241-9405	1	PASSKIVE 45 72-2 SCHEIBE 56 72-2		WASHER 56 72-2		
28.	1316-9026	1	PAKNINGSSÆT 1316-0109/0119 DICHTUNGSSATZ 1316-0109/0119		SET OF GASKETS 1316-0109/0119		

Fig. 84

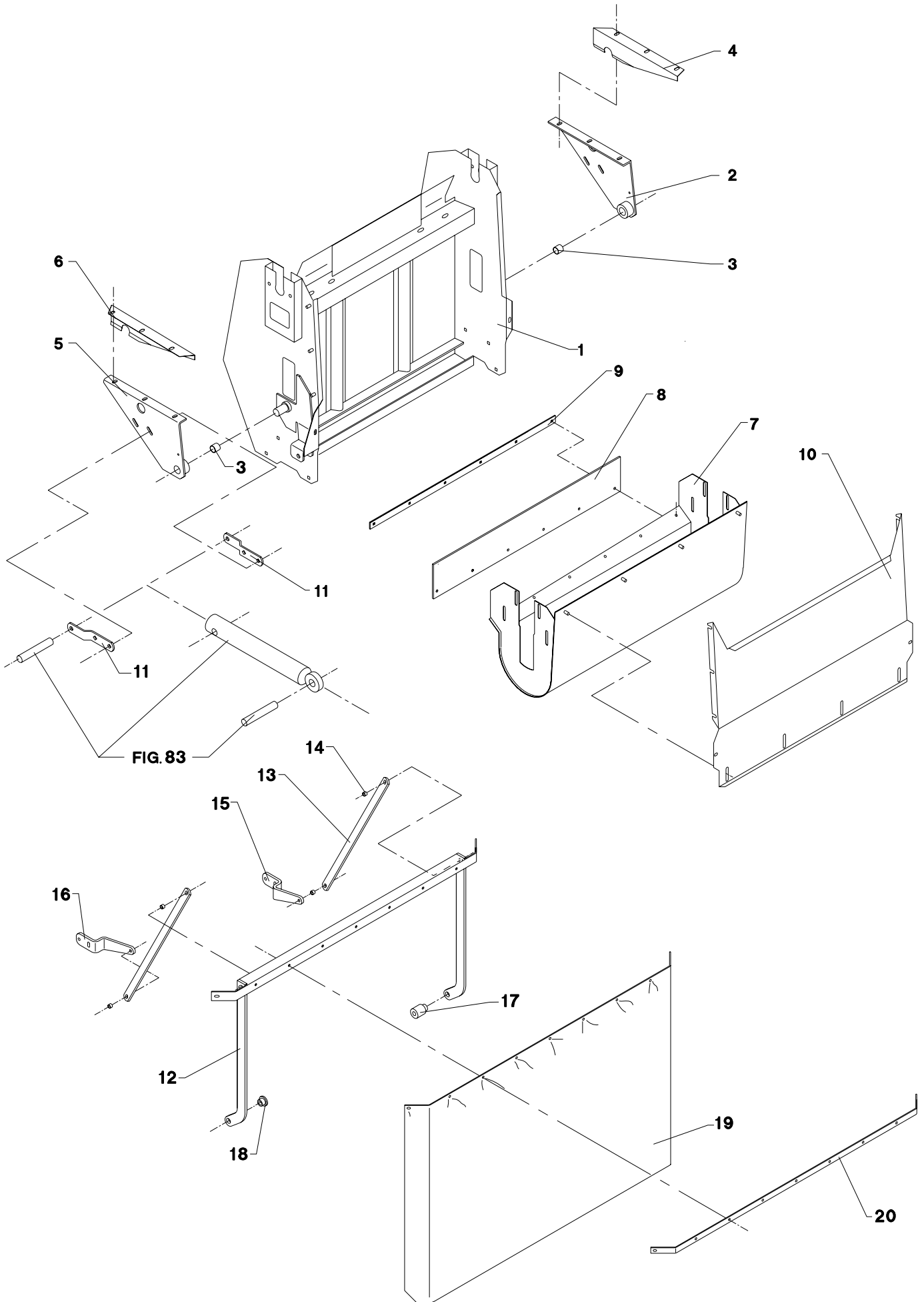
TILBEHØR - ZUBEHÖR - ACCESSORIES



POS.	VARENUMMER	ANTAL	BENÆVNELSE	BEZEICHNUNG	DESIGNATION	HERTIL, DAZU, TO THIS, A CECI	
29.	2701-044X	1	PLADE PLATTE		PLATE	1213-4422 1220-4321 1241-3403	2 2 2
30.	2701-048X	2	BØSNING BUCHSE		BUSH	1214-4126 1220-4321 1241-2505	1 1 1
31.	1311-8508	1	FORSKRUNING VERSCHRAUBUNG		SCREWED CONNECTION		
32.	1311-6504	1	VINKELFORSKRUNING WINKELVERSCHRAUBUNG		ANGLE COUPLING		
33.	1317-0539	1	DRØVLEVENTIL DROSSELVENTIL		THROTTLE VALVE		
34.	1311-8509	1	VINKELFORSKRUNING WINKELVERSCHRAUBUNG		ANGLE COUPLING		

Fig. 85

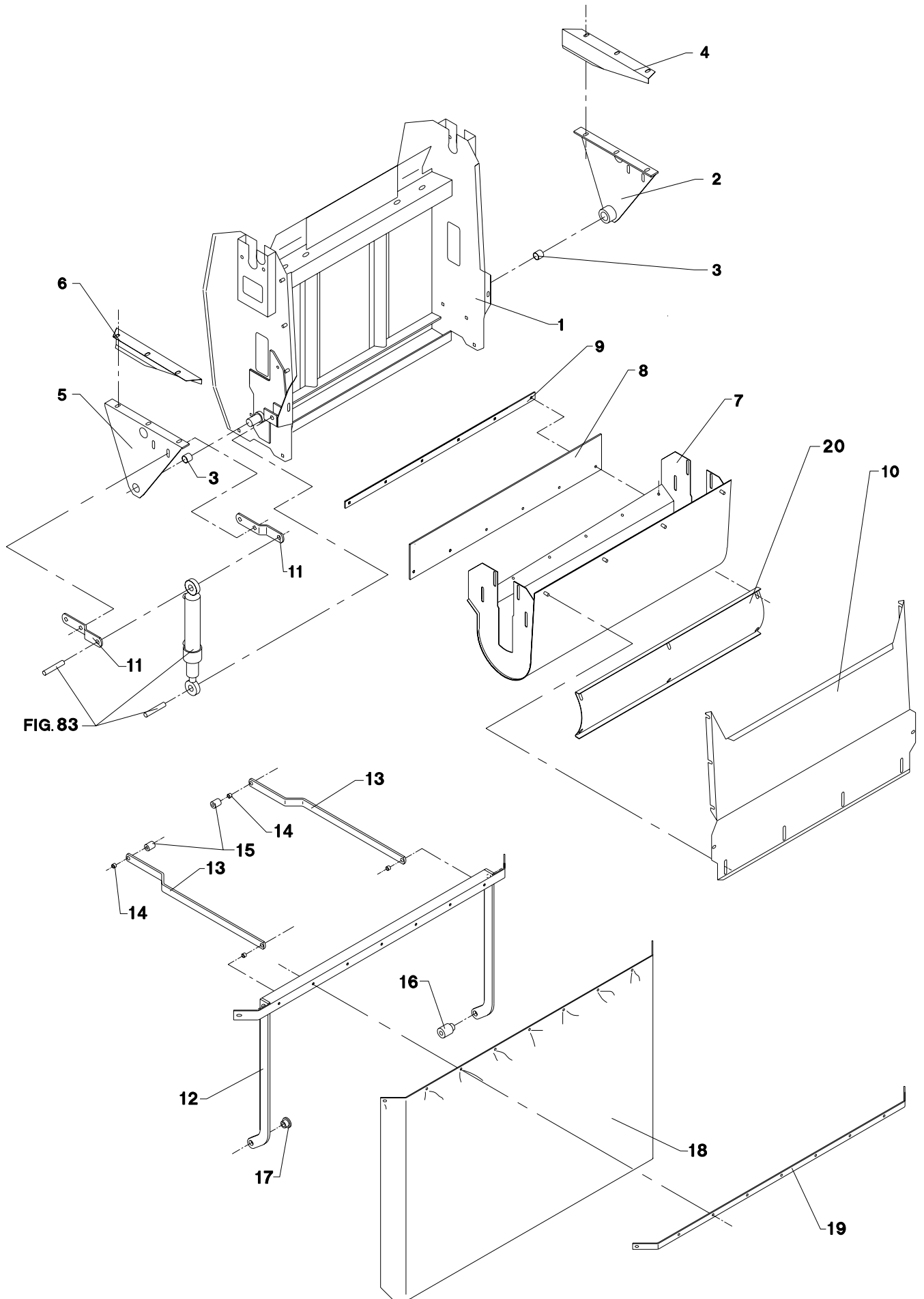
TILBEHØR - ZUBEHÖR - ACCESSORIES



POS.	VARENUMMER	ANTAL	BENÆVNELSE	BEZEICHNUNG	DESIGNATION		
1.	3701-007X	1	RAMME RAHMEN		FRAME		
2.	3701-027X	1	OPHÆNG, HØJRE ANBAUVORRICHTUNG, RECHT		SUSPENSION, RIGHT	1213-3324 1220-3321 1241-2502 1241-7401 1252-4301	3 3 3 1 1
3.	1335-5511	4	GLIDELEJE 30-34-15 GLEITLAGER 30-34-15		PLAIN BEARING 30-34-15		
4.	2701-718X	1	TÆTNINGSPLADE, HØJRE DICHTUNGSPLATTE, RECHTE		SEALING PLATE, RIGHT		
5.	3701-028X	1	OPHÆNG, VENSTRE ANBAUVORRICHTUNG, LINKE		SUSPENSION, LEFT	1213-3324 1220-3321 1241-2502 1241-7401 1252-4301	3 3 3 1 1
6.	2701-719X	1	TÆTNINGSPLADE, VENSTRE DICHTUNGSPLATTE, LINKE		SEALING PLATE, LEFT		
7.	3701-610A	1	BUNDKAR BODENWANNE		TUB	1215-2224 1215-3222 1220-2321 1220-3321 1241-1304 1241-2502	6 8 6 8 6 8
8.	2701-636X	1	GMMIPLADE GUMMIPLATTE		RUBBER PLATE		
9.	2701-637X	1	SKINNE SCHIENE		RAIL	1215-2224 1220-2321	6 6
10.	2701-032X	1	BUNDPLADE BODENBLECH		BOTTOM PLATE	1213-3222 1220-3321 1241-2502	2 12 12
11.	2701-101X	2	HOLDER HALTER		HOLDER	1215-4330 1220-4321 1241-2505	2 2 2
12.	3701-136X	1	BØJLE BUEGEL		HOOP		
13.	2701-139X	2	SIDESTYKKE SEITENSTUECK		SIDE MEMBER	1213-3324 1220-3321 1241-2502	2 2 2
14.	2080-285X	4	BØSNING FOR GUMMILISTE BUCHSE FUER GUMMILEISTE		BUSH FOR RUBBER PROFILE		
15.	2701-143X	1	KONSOL, HØJRE KONSOLE, RECHTE		BRACKET, RIGHT	1213-3324 1215-3320 1220-3321 1241-2502	2 2 2 2
16.	2701-144X	1	KONSOL, VENSTRE KONSOLE, LINKE		BRACKET, LEFT	1213-3324 1215-3320 1220-3321 1241-2502	2 2 2 2
17.	2701-146X	1	BØSNING BUCHSE		BUSH	1214-4324 1220-4321	1 1
18.	2701-048X	1	BØSNING BUCHSE		BUSH	1214-4322 1220-4321	1 1
19.	2701-140X	1	DUG TUCH		CANVAS	1213-2224 1220-2321 1241-1304	9 9 9
20.	2701-149X	1	SPÆNDESKINNE SPANNLEISTE		TIGHTENING RAIL		

Fig. 85.1

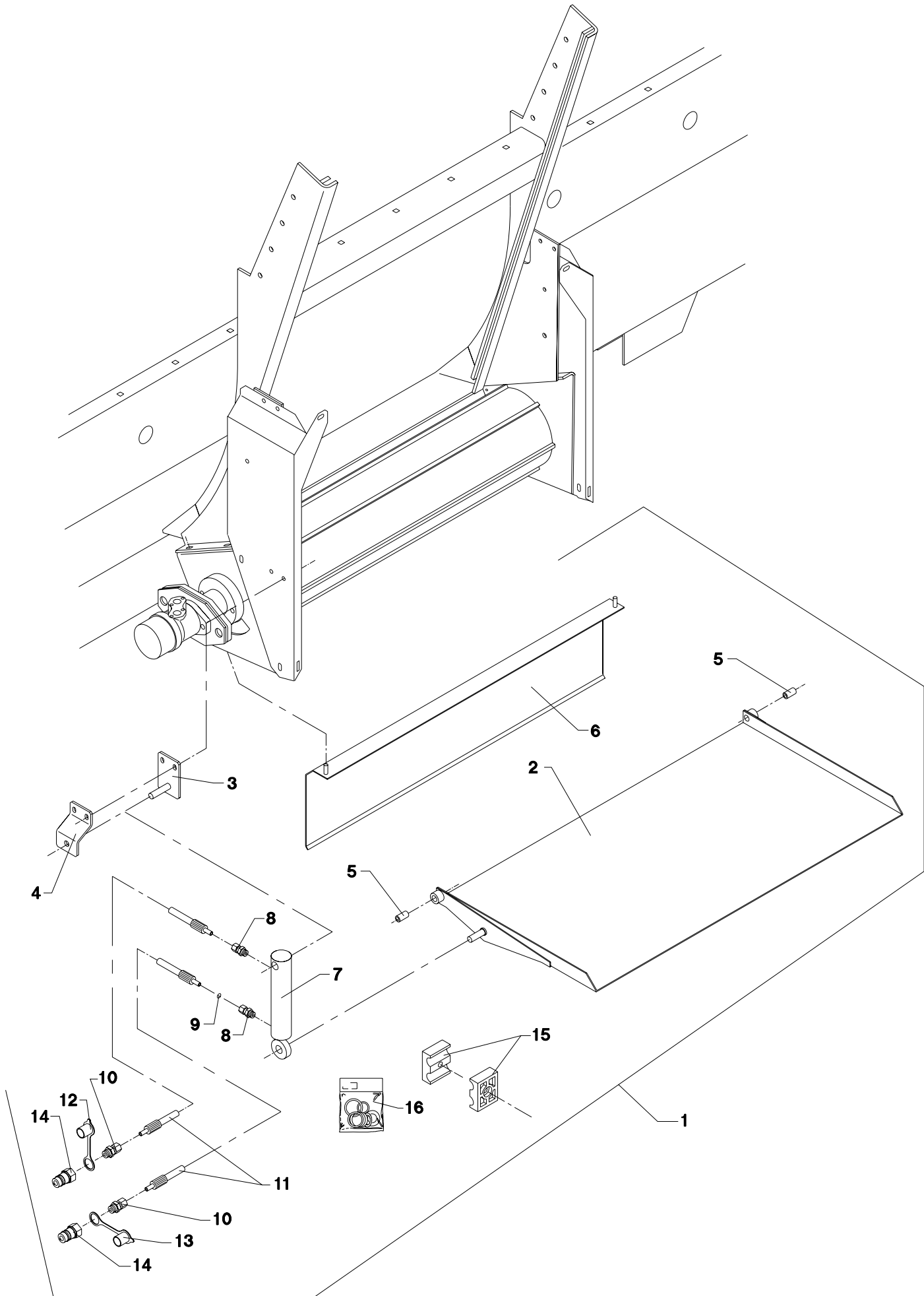
TILBEHØR - ZUBEHÖR - ACCESSORIES



POS.	VARENUMMER	ANTAL	BENÆVNELSE	BEZEICHNUNG	DESIGNATION		
1.	3702-311X	1	RAMME RAHMEN		FRAME		
2.	3702-304X	1	OPHÆNG, HØJRE ANBAUVORRICHTUNG, RECHT		SUSPENSION, RIGHT	1213-3324 1220-3321 1241-3403 1241-7401 1252-4301	3 3 6 1 1
3.	1335-5511	4	GLIDELEJE 30-34-15 GLEITLAGER 30-34-15		PLAIN BEARING 30-34-15		
4.	2702-314X	1	TÆTNINGSPLADE, HØJRE DICHTUNGSPATTE, RECHTE		SEALING PLATE, RIGHT		
5.	3702-303X	1	OPHÆNG, VENSTRE ANBAUVORRICHTUNG, LINKE		SUSPENSION, LEFT	1213-3324 1220-3321 1241-2502 1241-7401 1252-4301	3 3 6 1 1
6.	2702-315X	1	TÆTNINGSPLADE, VENSTRE DICHTUNGSPATTE, LINKE		SEALING PLATE, LEFT		
7.	3702-339X	1	BUNDKAR BODENWANNE		TUB	1215-3222 1220-3321 1241-2502	8 8 8
8.	2702-318X	1	GMMIPLADE GUMMIPLATTE		RUBBER PLATE		
9.	2701-637X	1	SKINNE SCHIENE		RAIL	1215-2224 1220-2321	6 6
10.	2701-032X	1	BUNDPLADE BODENBLECH		BOTTOM PLATE	1213-3222 1220-3321 1241-2502	2 12 12
11.	2701-101X	2	HOLDER HALTER		HOLDER	1215-4330 1220-4321 1241-2505	3 3 3
12.	3701-136X	1	BØJLE BUEGEL		HOOP		
13.	2702-312X	2	STØTTESTANG STUETZSTANGE		SUPPORTER BAR	1213-3324 1220-3321 1241-2502	2 2 2
14.	2080-285X	4	BØSNING FOR GUMMILISTE BUCHSE FUER GUMMILEISTE		BUSH FOR RUBBER PROFILE		
15.	2702-313X	2	BØSNING BUCHSE		BUSH		
16.	2701-146X	1	BØSNING BUCHSE		BUSH	1214-4324 1220-4321	1 1
17.	2701-048X	1	BØSNING BUCHSE		BUSH	1214-4126 1220-4321 1241-2505	1 1 1
18.	2701-140X	1	DUG TUCH		CANVAS		
19.	2701-149X	1	SPÆNDESKINNE SPANNLEISTE		TIGHTENING RAIL	1213-2224 1220-2321 1241-1304	9 9 9
20.	2702-382X	1	DÆKSEL DECKEL		COVER	1220-3321 1241-2505	6 6

Fig. 86

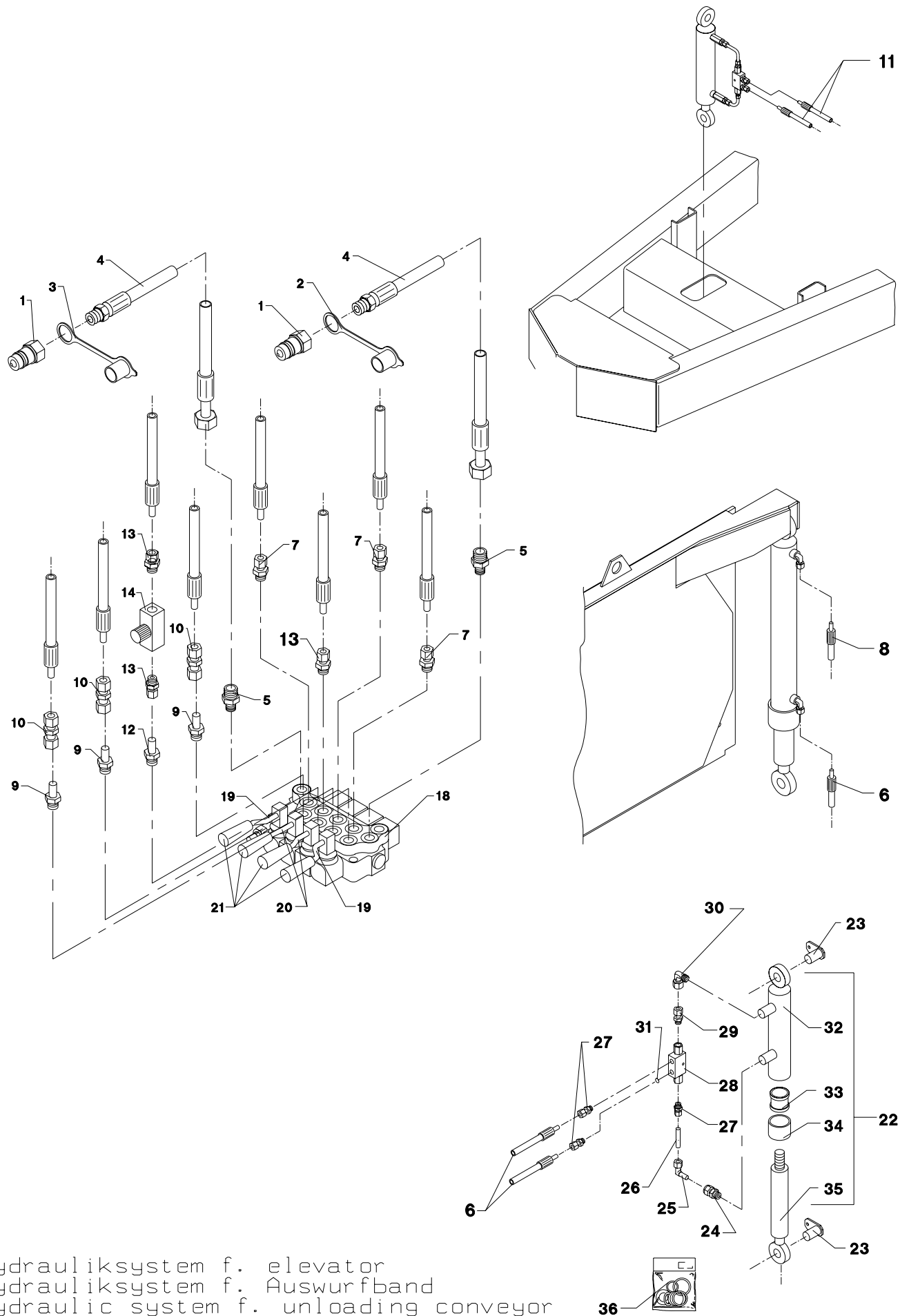
TILBEHØR - ZUBEHÖR - ACCESSORIES



POS.	VARENUMMER	ANTAL	BENÆVNELSE	BEZEICHNUNG	DESIGNATION		
1.	4700-1101	1	SLIDSKE RUTSCHE		SLIDE		
2.	3701-213X	1	SLIDSKE RUTSCHE		SLIDE	1241-4304 1313-1101	1 2
3.	3701-218X	1	KONSOL KONSOLE		BRACKET		
4.	2701-221X	1	PLADE PLATTE		PLATE	1213-3324 1220-3321 1241-2404 1252-4102	2 2 3 1
5.	2701-227X	2	TAP ZAPFEN		DOWEL	1214-3224 1220-3321 1241-2404	1 2 2
6.	3701-247X	1	LUKKEPLADE VERSCHLISSPLATTE		LOCKING PLATE		
7.	2702-354X	1	CYLINDER ZYLINDER		CYLINDER		
8.	1311-8501	2	FORSKRUNING, LIGE VERSCHRAUBUNG, GERADE		COUPLING, STRAIGHT		
9.	2307-111X	1	DYSE DUESE		NOZZLE		
10.	1311-1409	2	RØRFORSKRUNING ROHRVERSCHRAUBUNG		PIPE COUPLING		
11.	1317-0840	2	HYDRAULIKSLANGE L=8100 HYDRAULIKSLAUCH L=8100 >=1740100306 <=1740100306		HYDRAULIC HOSE L=8100		
11. 1	1317-0829	2	HYDRAULIKSLANGE L=3600 HYDRAULIKSLAUCH L=3600		HYDRAULIC HOSE L=3600		
12.	1311-8603	2	VINKELFORSKRUNING WINKELVERSCHRAUBUNG		ANGLE COUPLING		
13.	1311-8510	1	FORSKRUNING VERSCHRAUBUNG		FITTINGS		
14.	1311-8535	2	RØRSTUDS ROHRSTUTZEN		PIPE STUB		
15.	1311-8537	5	RØRHOLDER ROHRHALTERUNG		SUPPORT FOR TUBE	1214-1322	1
16.	1317-9392	1	PAKNINGSSÆT DICHTUNGSSATZ		SET OF GASKETS		
17.	1311-8534	1	FORSKRUNING VERSCHRAUBUNG		SCREWED CONNECTION		

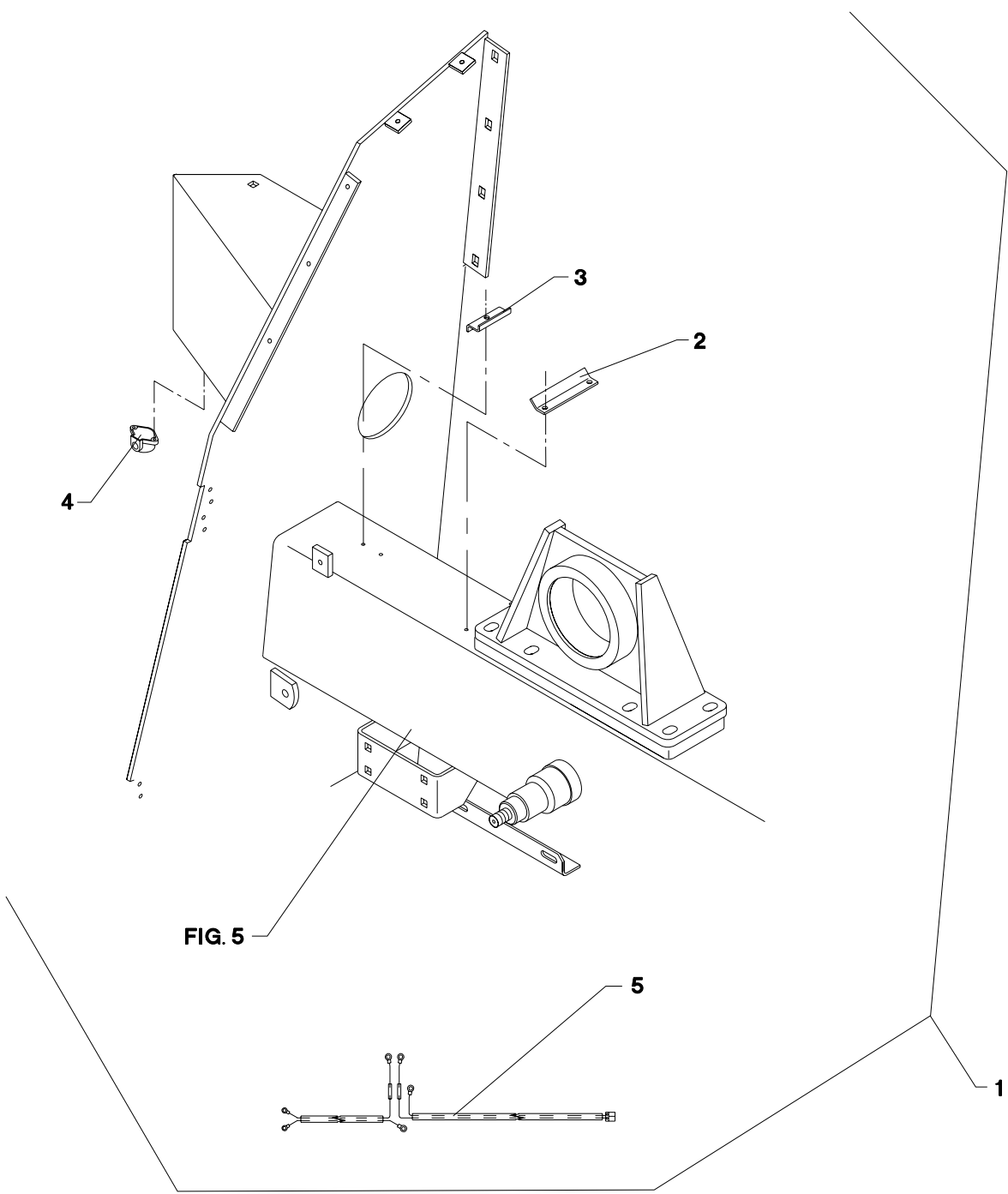
Fig. 87

TILBEHØR - ZUBEHÖR - ACCESSORIES



Hydrauliksystem f. elevator
Hydrauliksystem f. Auswurfband
Hydraulic system f. unloading conveyor

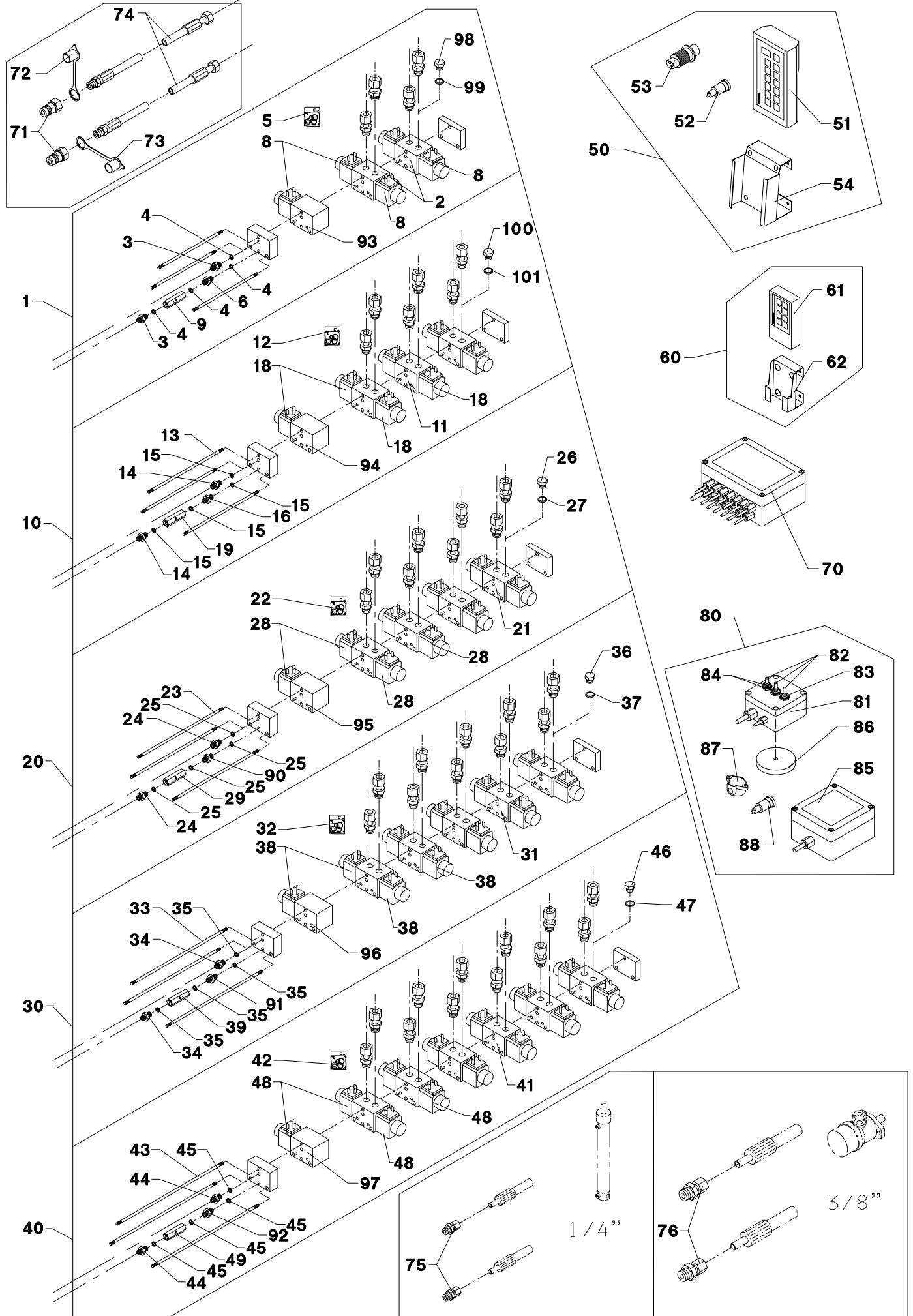
POS.	VARENUMMER	ANTAL	BENÆVNELSE	BEZEICHNUNG	DESIGNATION		
1.	1317-0302	2	STIK F/LYNKOBLING ANSCHLUSS F/SCHNELLKUPPLUNG		CONNECTION F/QUICK-COUPLING		
2.	1393-0140	1	BESKYTTELSSESHËTTE SCHUTZKAPPE		PROTECTION CAP		
3.	1393-0139	1	BESKYTTELSSESHËTTE SCHUTZKAPPE		PROTECTION CAP		
4.	1317-0328	2	HYDRAULIKSLANGE L=3600 HYDRAULIKSCHLAUCH L=3600		HYDRAULIC HOSE L=3600		
5.	1311-2304	2	BRYSTNIPPEL NIPPEL		NIPPLE		
6.	1317-0324	3	HYDRAULIKSLANGE L=4200 HYDRAULIKSCHLAUCH L=4200		HYDRAULIC HOSE L=4200		
7.	1311-8534	3	FORSKRUNING VERSCHRAUBUNG		SCREWED CONNECTION		
8.	1317-0323	1	HYDRAULIKSLANGE L=5100 HYDRAULIKSCHLAUCH L=5100		HYDRAULIC HOSE L=5100		
9.	1311-8535	3	RØRSTUDS ROHRSTUTZEN		PIPE STUB		
10.	1311-8510	4	FORSKRUNING VERSCHRAUBUNG		FITTINGS		
11.	1317-0327	2	HYDRAULIKSLANGE L=2350 HYDRAULIKSCHLAUCH L=2350		HYDRAULIC HOSE L=2350		
12.	1311-8605	1	RØRSTUDS ROHRSTUTZEN		PIPE STUB		
13.	1311-8502	3	LIGE FORSKRUNING GERADE VERSCHRAUBUNG		STRAIGHT COUPLING		
14.	1317-0539	1	DRØVLEVENTIL DROSSELVENTIL		THROTTLE VALVE		
18.	1317-0541	1	STYREVENTIL FUHRUNGSVENTIL >=1740100306 <=1740100306		GUIDE VALVE	1214-2226 1220-2321	2 2
18. 1	1317-0587	1	STYREVENTIL FUHRUNGSVENTIL		GUIDE VALVE	1214-2226 1220-2321	2 2
19.	2701-503X	2	ARM ARM		ARM		
20.	2701-504X	2	ARM FOR HÅNDTAG ARM FUER HANDGRIFF		ARM FOR HANDLE		
21.	1399-0227	4	HÅNDTAG HANDGRIFF		HANDLE		
22.	2702-154X	1	CYLINDER ZYLINDER		CYLINDER		
23.	3701-295X	2	TAP ZAPFEN		DOWEL		
24.	1311-8534	1	FORSKRUNING VERSCHRAUBUNG		SCREWED CONNECTION		
25.	1311-8603	1	VINKELFORSKRUNING WINKELVERSCHRAUBUNG		ANGLE COUPLING		
26.	2701-603X	1	HYDRAULIKRØR HYDRAULIKROHR		HYDRAULIC TUBE		
27.	1311-1411	3	RØRFORSKRUNING ROHRVERSCHRABUNG		PIPE COUPLING		
28.	1317-0535	1	KONTRAVENTIL KONTRAVENTIL		NON-RETURN VALVE		
29.	1311-1416	1	RØRSTUDS ROHRSTUTZEN		PIPE STUB		
30.	1311-8525	1	VINKELFORSKRUNING WINKELVERSCHRAUB		ANGLE COUPLING		
31.	2307-111X	1	DYSE DUESE		NOZZLE		
36.	1317-9347	1	PAKNINGSSÆT DICHTUNGSSATZ		SET OF GASKETS		



POS.	VARENUMMER	ANTAL	BENÆVNELSE	BEZEICHNUNG	DESIGNATION		
1.	4700-1009	1	MONTAGESÆT F/BATTERI MONTAGESATZ F/BATTERIE		MOUNTING KIT F/BATTERY		
2.	2702-277X	1	VINKELBESLAG WINKELBESCHLAG		ANGLE IRON	1215-2222 1219-0603 1220-2321	2 2 2
3.	2701-240X	1	BESLAG BESCHLAG		FITTINGS	1219-0598	1
4.	1391-0702	1	STIKDÅSE, 2-POLET STECKDOSE, 2-POLET		PLUG BOX, 2-POLES	1216-1128 1220-1321 1241-1102	2 2 2
5.	3702-280X	1	KABELSÆT KABELSETT		SET OF CABLES	1391-0716	1
6.	1391-0707	1	KABEL 1M KABEL 1M		CABLE 1M		

Fig. 89

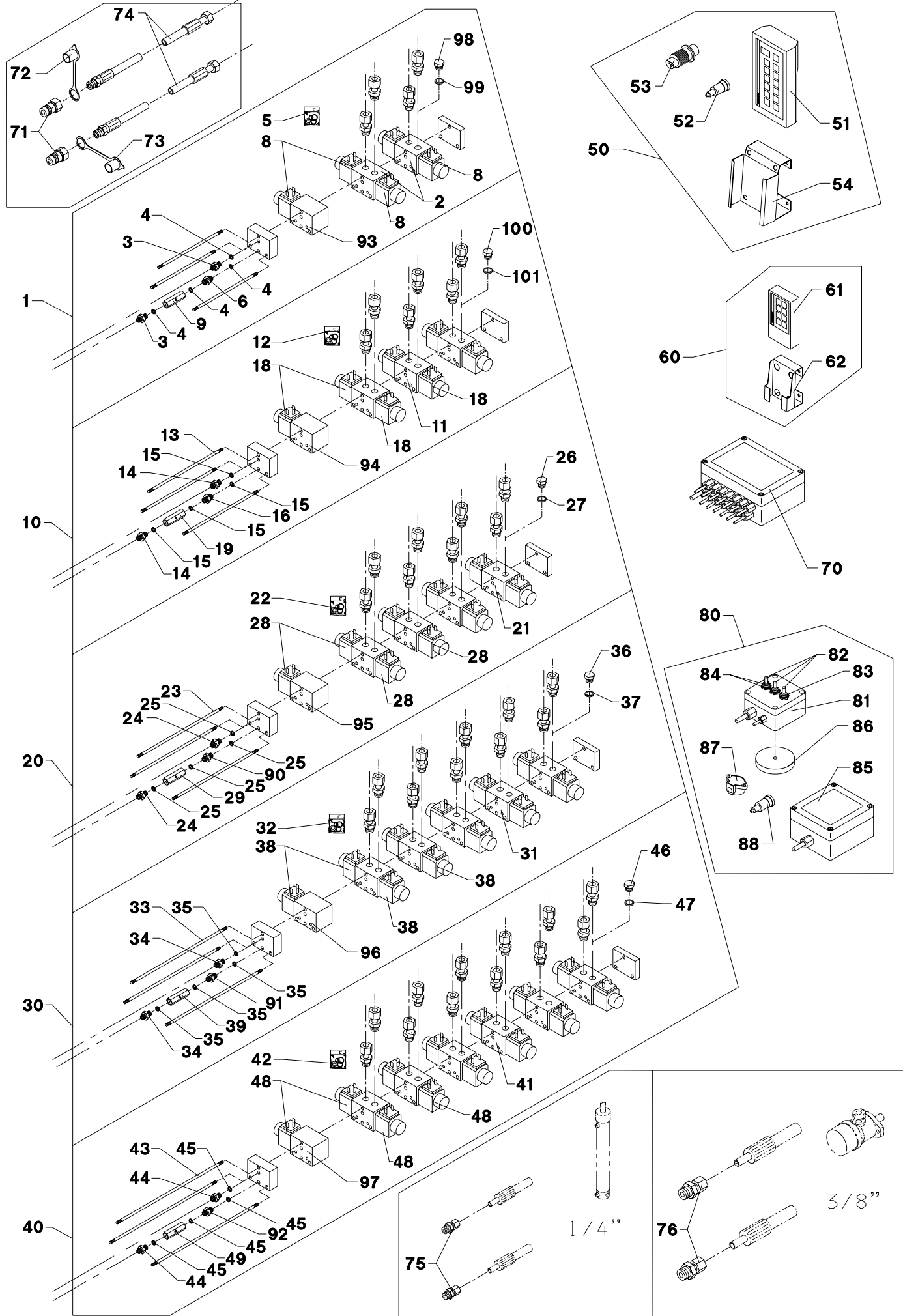
TILBEHØR - ZUBEHÖR - ACCESSORIES



POS.	VARENUMMER	ANTAL	BENÆVNELSE	BEZEICHNUNG	DESIGNATION		
1.	4710-0919	1	EL-BETJENT VENTIL 2-FUNKTIONER ELEKTROVENTIL 2-FUNKTIONE	EL OP. VALVE 2-FUNCTION		1213-2126 1241-1202	4 4
2.	1317-0580	2	SEKTIONSVENTIL SEKTIONSVENTIL	SEKTION VALVE			
3.	1311-2304	2	BRYSTNIPPEL NIPPEL	NIPPLE			
4.	1311-8539	4	TÆTNINGSRING DICHTUNGSRING	GASKET			
5.	1317-9492	1	PAKNINGSSÆT DICHTUNGSSATZ	SET OF GASKETS			
6.	1311-8550	1	NIPPEL NIPPEL	NIPPLE			
8.	1317-9402	1	MAGNETSPOLE MAGNETSPULE	MAGNET COIL			
9.	1317-0757	1	KONTRAVENTIL KONTRAVENTIL	NON-RETURN VALVE			
10.	4710-0920	1	EL-BETJENT VENTIL 3-FUNKTIONER ELEKTROVENTIL 3-FUNKTIONE	EL OP. VALVE 3-FUNCTION		1213-2126 1241-1202	4 4
11.	1317-0580	3	SEKTIONSVENTIL SEKTIONSVENTIL	SEKTION VALVE			
12.	1317-9492	1	PAKNINGSSÆT DICHTUNGSSATZ	SET OF GASKETS			
13.	1317-0582	1	BOLTESÆT BOLZENSATZ	SET OF BOLTS			
14.	1311-2304	2	BRYSTNIPPEL NIPPEL	NIPPLE			
15.	1311-8539	4	TÆTNINGSRING DICHTUNGSRING	GASKET			
16.	1311-8550	1	NIPPEL NIPPEL	NIPPLE			
18.	1317-9402	1	MAGNETSPOLE MAGNETSPULE	MAGNET COIL			
19.	1317-0757	1	KONTRAVENTIL KONTRAVENTIL	NON-RETURN VALVE			
20.	4710-0921	1	EL-BETJENT VENTIL 4-FUNKTIONER ELEKTROVENTIL 4-FUNKTIONE	EL OP. VALVE 4-FUNCTION		1213-2126 1241-1202	4 4
21.	1317-0580	4	SEKTIONSVENTIL SEKTIONSVENTIL	SEKTION VALVE			
22.	1317-9492	1	PAKNINGSSÆT DICHTUNGSSATZ	SET OF GASKETS			
23.	1317-0583	1	BOLTESÆT BOLZENSATZ	SET OF BOLTS			
24.	1311-2304	2	BRYSTNIPPEL NIPPEL	NIPPLE			
25.	1311-8539	4	TÆTNINGSRING DICHTUNGSRING	GASKET			
26.	1311-8562	1	PROP VERSCHLUSS	PLUG			
27.	1317-0208	1	KOBBERPAKNING 17-22-1,5 KUPFERDICHTUNG 17-22-1,5	COPPER GASKET 17-22-1,5			
28.	1317-9402	1	MAGNETSPOLE MAGNETSPULE	MAGNET COIL			
29.	1317-0757	1	KONTRAVENTIL KONTRAVENTIL	NON-RETURN VALVE			
30.	4710-0922	1	EL-BETJENT VENTIL 5-FUNKTIONER ELEKTROVENTIL 5-FUNKTIONE	EL OP. VALVE 5-FUNCTION		1213-2126 1241-1202	4 4
31.	1317-0580	5	SEKTIONSVENTIL SEKTIONSVENTIL	SEKTION VALVE			
32.	1317-9492	1	PAKNINGSSÆT DICHTUNGSSATZ	SET OF GASKETS			
33.	1317-0584	1	BOLTESÆT BOLZENSATZ	SET OF BOLTS			

Fig. 89

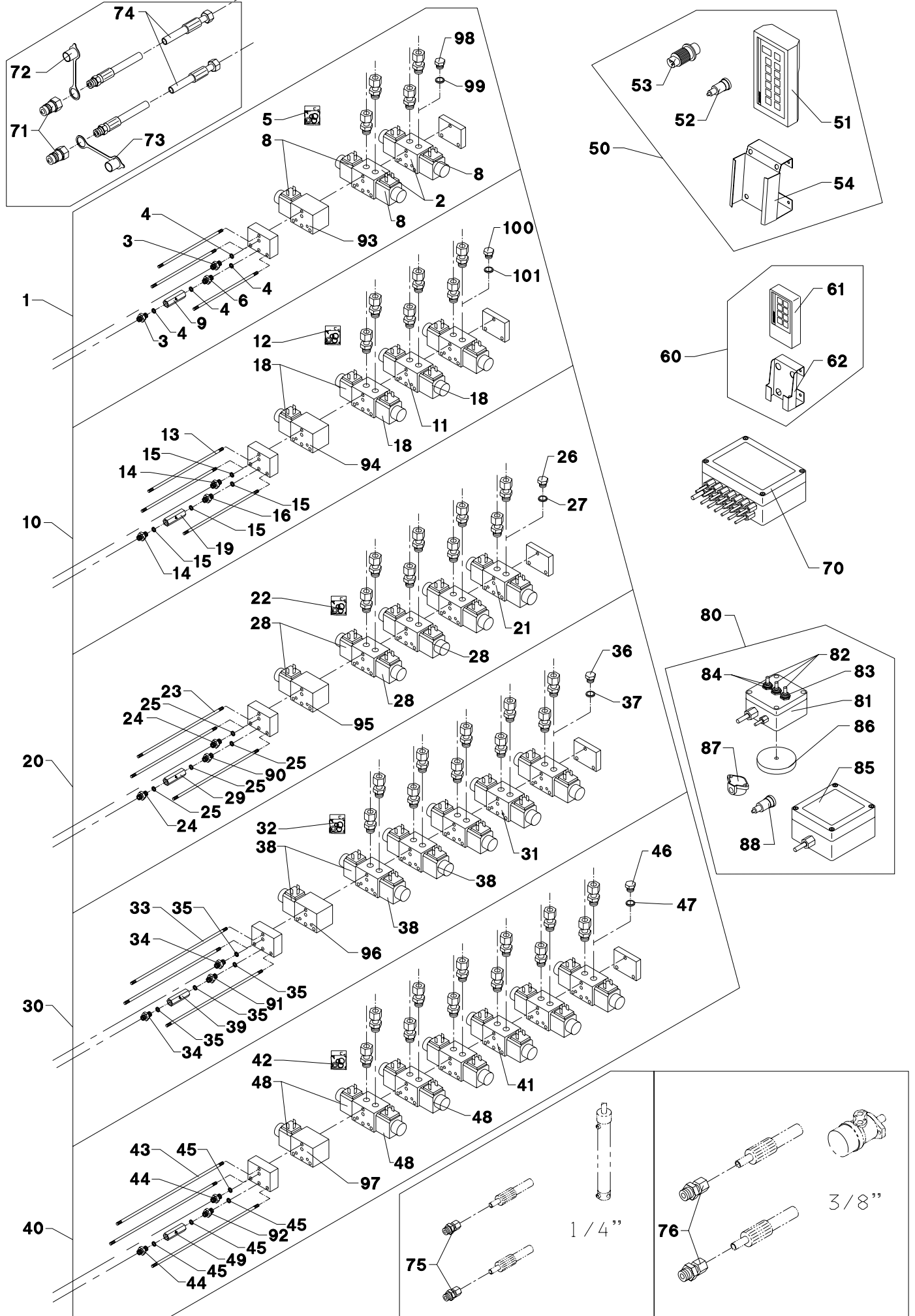
TILBEHØR - ZUBEHÖR - ACCESSORIES



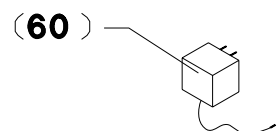
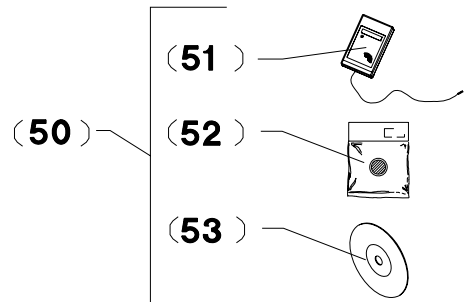
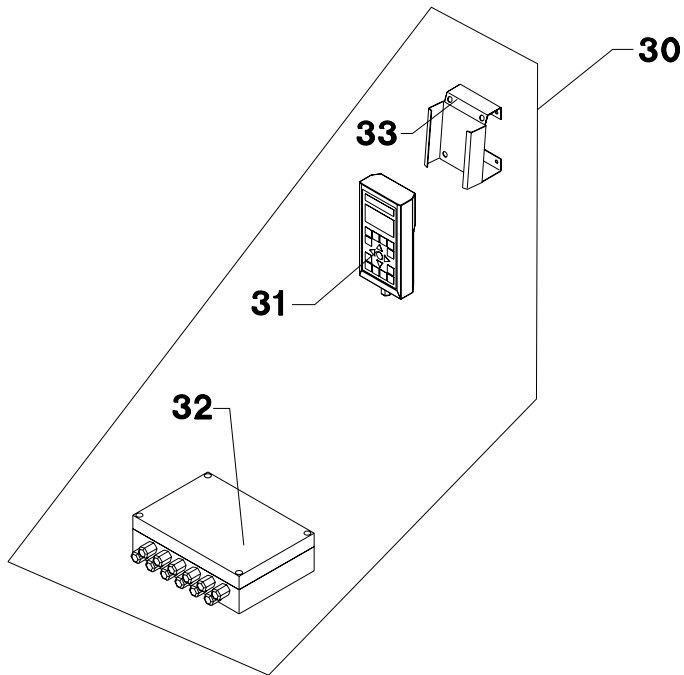
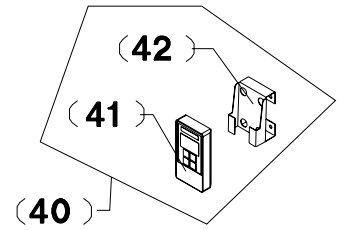
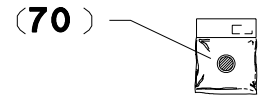
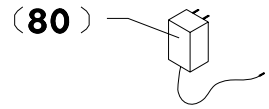
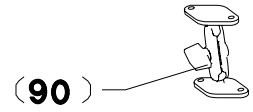
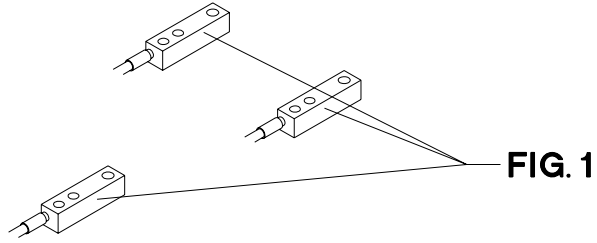
POS.	VARENUMMER	ANTAL	BENÆVNELSE	BEZEICHNUNG	DESIGNATION		
34.	1311-2304	2	BRYSTNIPPEL NIPPEL		NIPPLE		
35.	1311-8539	4	TÆTNINGSRING DICHTUNGSRING		GASKET		
36.	1311-8562	1	PROP VERSCHLUSS		PLUG		
37.	1317-0208	1	KOBBERPAKNING 17-22-1,5 KUPFERDICHTUNG 17-22-1,5		COPPER GASKET 17-22-1,5		
38.	1317-9402	1	MAGNETSPOLE MAGNETSPULE		MAGNET COIL		
39.	1317-0757	1	KONTRAVENTIL KONTRAVENTIL		NON-RETURN VALVE		
40.	4710-0923	1	EL-BETJENT VENTIL 6-FUNKTIONER ELEKTROVENTIL 6-FUNKTIONER		EL OP. VALVE 6-FUNCTION	1213-2126 1241-1202	4 4
41.	1317-0580	6	SEKTIONSVENTIL SEKTIONSVENTIL		SEKTION VALVE		
42.	1317-9492	1	PAKNINGSSÆT DICHTUNGSSATZ		SET OF GASKETS		
43.	1317-0585	1	BOLTESÆT BOLZENSATZ		SET OF BOLTS		
44.	1311-2304	2	BRYSTNIPPEL NIPPEL		NIPPLE		
45.	1311-8539	4	TÆTNINGSRING DICHTUNGSRING		GASKET		
46.	1311-8562	1	PROP VERSCHLUSS		PLUG		
47.	1317-0208	1	KOBBERPAKNING 17-22-1,5 KUPFERDICHTUNG 17-22-1,5		COPPER GASKET 17-22-1,5		
48.	1317-9402	1	MAGNETSPOLE MAGNETSPULE		MAGNET COIL		
49.	1317-0757	1	KONTRAVENTIL KONTRAVENTIL		NON-RETURN VALVE		
50.	4710-0910	1	FJERNBETJENING FERNBEDIENUNG		REMOTE CONTROL		
51.	1391-0300	1	FJERNBETJENING FERNBEDIENUNG		REMOTE CONTROL		
52.	1391-0703	1	STIK, 2-POLET STECK, 2-POLET		PLUG, 2-POLES		
53.	1391-0752	1	HANSTIK VERSCHLUSSNIPPEL		MALE PLUG		
54.	2711-476X	1	HOLDER HALTER		HOLDER		
60.	4710-0909	1	FJERNBETJENING FERNBEDIENUNG		REMOTE CONTROL		
61.	1391-0302	1	FJERNBETJENING FERNBEDIENUNG		REMOTE CONTROL		
62.	2711-477X	1	HOLDER HALTER		HOLDER		
70.	4710-0908	1	VENTILBOX VENTILBOX		VALVE BOX		
71.	1317-0302	2	STIK F/LYNKOBLING ANSCHLUSS F/SCHNELLKUPPLUNG		CONNECTION F/QUICK-COUPLING		
72.	1393-0140	1	BESKYTTESSEHÆTTE SCHUTZKAPPE		PROTECTION CAP		
73.	1393-0139	1	BESKYTTESSEHÆTTE SCHUTZKAPPE		PROTECTION CAP		
74.	1317-0322	2	HYDRAULIKSLANGE L=2500 HYDRAULIKSCHLAUCH L=2500		HYDRAULIC HOSE L=2500		
75.	1311-8534	2	FORSKRUNING VERSCHRAUBUNG		SCREWED CONNECTION		
76.	1311-8502	2	LIGE FORSKRUNING GERADE VERSCHRAUBUNG		STRAIGHT COUPLING		

Fig. 89

TILBEHØR - ZUBEHÖR - ACCESSORIES



POS.	VARENUMMER	ANTAL	BENÆVNELSE	BEZEICHNUNG	DESIGNATION		
80.	4710-0911	1	EL-BETJENING EL-BEDIENUNG		EL-CONTROL		
81.	2710-264X	1	STYREKASSE STEUERKASTEN		GUIDE BOX		
82.	1391-0758	3	GUMMIHÆTTE GUMMIKAPPE		RUBBER COVER		
83.	1391-0757	1	AFBRYDER ABSCHALTER		SWITCH		
84.	1391-0756	2	AFBRYDER ABSCHALTER		SWITCH		
85.	2710-197X	1	FORDELERKASSE VERTEILERKASTEN		DISTRIBUTOR BOX		
86.	1399-0290	1	MAGNET MAGNET		MAGNET	1213-1222 1220-1323 1241-1204	1 1 1
87.	1391-0702	1	STIKDÅSE, 2-POLET STECKDOSE, 2-POLET		PLUG BOX, 2-POLES		
88.	1391-0703	1	STIK, 2-POLET STECK, 2-POLET		PLUG, 2-POLES		
90.	1311-8550	1	NIPPEL NIPPEL		NIPPLE		
91.	1311-8550	1	NIPPEL NIPPEL		NIPPLE		
92.	1311-8550	1	NIPPEL NIPPEL		NIPPLE		
93.	1317-0277	1	OMLØBSVENTIL UDEN SPOLE UMLAUFVENTIL OHNE SPULE		BY-PASS VALVE WITHOUT COIL		
94.	1317-0277	1	OMLØBSVENTIL UDEN SPOLE UMLAUFVENTIL OHNE SPULE		BY-PASS VALVE WITHOUT COIL		
95.	1317-0277	1	OMLØBSVENTIL UDEN SPOLE UMLAUFVENTIL OHNE SPULE		BY-PASS VALVE WITHOUT COIL		
96.	1317-0277	1	OMLØBSVENTIL UDEN SPOLE UMLAUFVENTIL OHNE SPULE		BY-PASS VALVE WITHOUT COIL		
97.	1317-0277	1	OMLØBSVENTIL UDEN SPOLE UMLAUFVENTIL OHNE SPULE		BY-PASS VALVE WITHOUT COIL		
98.	1311-8562	1	PROP VERSCHLUSS		PLUG		
99.	1317-0208	1	KOBBERPAKNING 17-22-1,5 KUPFERDICHTUNG 17-22-1,5		COPPER GASKET 17-22-1,5		
100.	1311-8562	1	PROP VERSCHLUSS		PLUG		
101.	1317-0208	1	KOBBERPAKNING 17-22-1,5 KUPFERDICHTUNG 17-22-1,5		COPPER GASKET 17-22-1,5		



POS.	VARENUMMER	ANTAL	BENÆVNELSE	BEZEICHNUNG	DESIGNATION	
30.	4710-0503	1	VEJESYSTEM, TRÅDLØST WIEGESYSTEM, DRAHTLOS		WEIGHING SYSTEM, WIRELESS	
31.	1391-0305	1	HOVEDTERMINAL HAUPTTERMINAL		MAIN TERMINAL	
32.	1391-0303	1	SAMLEDÅSE FOR VEJECCELLER DRAHTEINZIEHDOSE F. WIEGEZELLE		JUNCTION BOX F. WEIGHINGCELLS	
33.	2711-476X	1	HOLDER HALTER		HOLDER	
40.	4710-1030	1	VEJE TERMINAL-LILLE WIEGETERMINAL-KLEIN		WEIGHING TERMINAL-SMALL	
41.	1391-0306	1	HÅNDBLÅSE HANDTERMINAL		HAND-TERMINAL	
42.	2711-477X	1	HOLDER HALTER		HOLDER	
50.	4710-1031	1	PAKKE FOR PROFEED+ PACKUNG FUER PROFEED+		PACKAGE FOR PROFEED+	
51.	1391-0307	1	USB-ENHED USB-EINHEIT		USB-UNIT	
52.	1391-0311	1	I-BUTTON FOR PROFEED+ I-BUTTON FUER PROFEED+		I-BUTTON FOR PROFEED+	
53.	1391-0312	1	SOFTWARE-CD PROFEED+ SOFTWARE-CD PROFEED+		SOFTWARE-CD PROFEED+	
60.	4710-1032	1	STRØMFORSYNING, 12V STROMVERSORGUNG, 12V		POWER SUPPLY, 12V	
70.	4710-1034	1	I-BUTTON FOR BASIC+ I-BUTTON FUER BASIC+		I-BUTTON FOR BASIC+	
80.	4710-1038	1	BATTERIOPLADER 9V LADEAGGREGAT 9V		BATTERY CHARGER 9V	
90.	4710-1039	1	HOLDER M. SUGEKOP HALTER M. SAUGFUSS		HOLDER W. SUCTION CUP	



Specialist in grass technique

When it comes to green feed techniques, JF-Stoll has gained a reputation as one of the world's leading suppliers and specialists. As a specialist manufacturer for over 50 years, we have gained a vast amount of experience from right around the world and, more importantly, unique regional requirements.

We also receive important inspiration in our development work through a close and continuous dialogue with customers, dealers and agricultural researchers. No matter what type of JF-machine you chose you are sure to obtain the best result regarding high yield and operational reliability, minimal maintenance, flexible working possibilities and optimal business economics.



Dealer

JF-STOLL

JF-Fabriken · J. Freudendahl A/S
Linde Allé 7 · Postbox 180
DK-6400 Sønderborg · Denmark
Phone. +45 74 12 51 51 · Fax +45 74 42 52 51
www.jf-stoll.com